

Stadtgemeinde Klosterneuburg

1. Nachtragsvoranschlag 2024

Seite	Inhalt
5	Haushaltsbeschluss (interne Anlage a)
17	Vorbericht (interne Anlage b)
33	NVA Ergebnishaushalt Gesamt 1. Ebene (Anlage 1a) - interne Vergütungen enthalten
37	NVA Ergebnishaushalt Gesamt 1. und 2. Ebene (Anlage 1a) - interne Vergütungen enthalten
41	NVA Ergebnishaushalt Bereichsbudget 1. und 2. Ebene (Anlage 1a)
63	NVA Finanzierungshaushalt Gesamt 1. Ebene (Anlage 1b) - interne Vergütungen enthalten
67	NVA Finanzierungshaushalt Gesamt 1. und 2. Ebene (Anlage 1b) - interne Vergütungen enthalten
73	NVA Finanzierungshaushalt Bereichsbudget 1. und 2. Ebene (Anlage 1b)
115	Querschnitt (Anlage 5b)
119	NVA Ergebnis- und Finanzierungsvoranschlag Detailnachweis
351	Haushaltspotential (aufbauend auf der Ergebnisrechnung)
357	NVA Nachweis der Investitionstätigkeit
395	Personaldaten iSd ÖStp (Anlage 4)
401	Nachweis über Transferzahlungen (Anlage 6a)
409	Nachweis über Haushaltsrücklagen und Zahlungsmittelreserven (Anlage 6b)
413	Einzelnachweis über Finanzschulden und Schuldendienst (Anlage 6c)
429	Nachweis über haushaltsinterne Vergütungen (Anlage 6f)
433	Leasingspiegel (Anlage 6i)
437	Rückstellungsspiegel (Anlage 6q)
441	Stellenplan (interne Anlage c)
445	Nachweis Vermögen mit abgeänderter Nutzungsdauer
457	MFP - Ergebnishaushalt Gesamt 1. Ebene - interne Vergütungen enthalten
461	MFP - Finanzierungshaushalt Gesamt 1. Ebene - interne Vergütungen enthalten
465	MFP - Schuldenentwicklung

Haushaltsbeschluss
(interne Anlage a)

HAUSHALTSBESCHLUSS

Der Gemeinderat der Stadtgemeinde Klosterneuburg hat in seiner Sitzung am 27.06.2024 auf Grund der §§ 35, 72, 72a, 73, 75 und 79 der NÖ Gemeindeordnung folgenden Haushaltsbeschluss ordnungsgemäß gefasst:

§ 1 (geändert)

Als Grundlage der Gebarung des Gemeindehaushaltes im Rechnungsjahr 2024 werden die im angeschlossenen Nachtragsvoranschlag Ergebnishaushalt vorgesehenen Aufwendungen und Erträge sowie die im angeschlossenen Nachtragsvoranschlag Finanzierungshaushalt vorgesehenen Bruttoeinzahlungen und Bruttoauszahlungen festgesetzt.

Die Zusammenfassung der in den beiden Voranschlägen enthaltenen Mittelaufbringungen und Mittelverwendungen ergeben folgende Schlusssummen:

A. Im Ergebnishaushalt:

Erträge	€	92.196.300,00
Aufwendungen	€	<u>96.321.900,00</u>
Nettoergebnis			-4.125.600,00
Entnahmen von Haushaltsrücklagen	€	8.600.900,00
Zuweisung an Haushaltsrücklagen	€	<u>2.093.700,00</u>
Nettoergebnis nach Haushaltsrücklagen			2.381.600,00

B. Im Finanzierungshaushalt:

Einzahlungen	€	104.115.700,00
Auszahlungen	€	<u>112.003.500,00</u>
Geldfluss aus der voranschlagswirksamen Gebarung (Saldo 5)			- 7.887.800,00

Die Projekte des Investitionsnachweises können erst begonnen werden, sofern die für die Bedeckung notwendigen Mittel vorhanden sind bzw. die Zuzählung der zur Bedeckung vorgesehenen Darlehen, Landes- oder Bundesmittel bewilligt und tatsächlich gesichert ist sowie die erforderlichen aufsichtsbehördlichen Genehmigungen vorliegen.

Als Stichtag für die Erstellung des Rechnungsabschlusses 2024 gilt der 15.02.2025.

§ 2 Zuständigkeit EDV

Zuständigkeit und Bewirtschaftung nachfolgend angeführter Konten sind dem Referat EDV zugeordnet.

- 042300 Amtsausstattung Datenverarbeitung
- 070100 Software und Lizenzen
- 400010 Geringwertige Wirtschaftsgüter (EDV)
- 456010 Büromittel (EDV)
- 618110 Instandhaltung EDV (Sonstige Anlagen)
- 631000 Telekommunikationsdienste (Gebühren Mobilgeräte)
- 631010 Mobiltelefone
- 631400 Telekommunikationsdienste (Internet, Standleitungen)
- 705000 Operating Leasing (Bürogeräte)
- 728120 EDV-Programme (Sonstige Firmenleistungen)

§ 3 gegenseitige Deckungsfähigkeit (geändert)

Die gegenseitige Deckungsfähigkeit innerhalb des Voranschlages wird für folgende Ausgabenkonten bestimmt:

I. Innerhalb des Gesamtvoranschlages

- 1. 273 Bezugsvorschüsse
- 2. 500 bis 593 und 761, 413 Personalaufwand inkl. Personalarückstellungen
- 3. 640 Rechts- und Beratungsaufwand
- 4. 752 Pensionszahlungen
- 5. 794 – 795 Rücklagen Dotierung
- 6. 894 – 895 Rücklagen Entnahmen
- 7. 1/091-729000 mit 729091 Aus- und Fortbildung
- 8. 1/015-728840 mit 728840 Öffentlichkeitsarbeit

1. Nachtragsvoranschlag 2024

Stadtgemeinde Klosterneuburg

Haushaltsbeschluss

II. Innerhalb des Gesamtvoranschlages für den AOB 201

- | | | |
|----|--------|--|
| 1. | 042300 | Amtsausstattung Datenverarbeitung |
| | 070100 | Software und Lizenzen |
| | 400010 | Geringwertige Wirtschaftsgüter (EDV) |
| | 618110 | Instandhaltung EDV (Sonstige Anlagen) |
| | 728120 | EDV-Programme (Sonstige Firmenleistungen) |
| 2. | 456010 | Büromittel (EDV) |
| 3. | 631000 | Telekommunikationsdienste |
| | 631010 | Mobiltelefone |
| | 631400 | Telekommunikationsdienste (Internet, Standleitung) |
| 4. | 705000 | Operating Leasing (Bürogeräte) |

III. Innerhalb des Gesamtvoranschlages für den AOB 240

- | | | |
|----|--------|------------------|
| 1. | 728250 | Gebäudereinigung |
| 2. | 728260 | Winterdienst |

IV. Innerhalb des Gesamtvoranschlages für den AOB 440 (geändert)

Für den Hinweis 1: Kontenklasse 0 mit Kontenklasse 61

V. Innerhalb desselben Ansatzabschnittes (ausgenommen die im Punkt VI genannten Unterabschnitte)

- | | | |
|----|--|--|
| 1. | 002, 004, 005, 006, 010,
015, 020, 030, 040, 042,
046, 050, 06, 40 | Anlagenkonten untereinander inkl. GWG - ausgenommen 042300, 400010 |
| 2. | 006 mit 613 | Anlagenkonto Grundstückseinrichtung mit dem Instandhaltungskonto |

1. Nachtragsvoranschlag 2024

Stadtgemeinde Klosterneuburg

Haushaltsbeschluss

3.	010, 061 mit 614	Gebäudeanlagenkonto mit dem Instandhaltungskonto
4.	004, 062 mit 612	Anlagenkonto Wasser- und Abwasserbauten mit dem Instandhaltungskonto
5.	020 mit 616	Maschinen und maschinelle Anlagen mit dem Instandhaltungskonto
6.	340 bis 349 mit 650 bis 659	Tilgungen Darlehenskonten untereinander mit Zinsen und Spesen
7.	401 bis 413	Wirtschaftsgüter bis Handelswaren
8.	420	Roh-, Hilfs- und Baustoffe
9.	430 mit 431	Lebensmittel mit Futtermittel
10.	451 bis 459	Betriebsstoffe bis sonst. Verbrauchsgüter - ausgenommen 456010
11.	600	Energieaufwand
12.	610 bis 619	Instandhaltungskonten - ausgenommen 618110
13.	620 bis 630	Transporte bis Postdienste
14.	670	Versicherungen
15.	690 bis 691	Abschreibung von Forderungen, Schadensfälle
16.	70 bis 71	Miet- und Pachtzinse bis öffentliche Abgaben (ausgenommen 705000)
17.	724000 mit 724563	Reisegebühren mit Kilometergeld
18.	728 bis 729	Entgelte für sonstige Leistungen bis sonstige Ausgaben (ausgenommen 728120, 728250 (AOB 240), 728260)
19.	750 bis 759	Laufende Transferzahlungen
20.	764	Entschädigungen
21.	768	Sonstige laufende Transferzahlungen

VI. Ausgenommen von der Deckungsfähigkeit innerhalb der Ansatzabschnitte sind folgende Unterabschnitte

090000	Bezugsvorschüsse und Darlehen
091000	Personalausbildung und Fortbildung
094000	Gemeinschaftspflege
099000	Sonstige Einrichtungen und Maßnahmen der Personalbetreuung
259000	Sonstige Einrichtungen und Maßnahmen der Jugenderziehung

1. Nachtragsvoranschlag 2024

Stadtgemeinde Klosterneuburg

Haushaltsbeschluss

269000	Sonstige Einrichtungen und Maßnahmen der Leibeserziehung
320000	Musikschule
323000	Kellertheater
325000	Festspiele
360000	Heimatismuseum
361000	Stadtarchiv
640000	Einrichtungen und Maßnahmen nach der Straßenverkehrsordnung
649000	Sonstige Einrichtungen und Maßnahmen
789000	Sonstige Einrichtungen und Maßnahmen der Wirtschaftsförderung
814000	Straßenreinigung
815000	Park- und Gartenanlagen
816000	Öffentliche Beleuchtung und Uhren
817000	Friedhöfe
820000	Tischlerei
839010	Freizeit – Sportzentrum (Gemeinsame Kosten)
842000	Waldbesitz
850000	Betriebe der Wasserversorgung
851000	Betriebe der Abwasserbeseitigung
852000	Betriebe der Müllbeseitigung
853000	Betriebe für die Errichtung und Verwaltung von Wohn- und Geschäftsgebäuden
870000	Photovoltaikanlagen
882000	Werbebetriebe
891000	Gast- und Schankbetriebe
894000	Babenbergerhalle

Hier gilt die unter Punkt V genannte gegenseitige Deckungsfähigkeit nur innerhalb der oben genannten Unterabschnitte.

VII. Sonstige Deckungsfähigkeit (geändert)

Die Voranschlagsstellen:

1/015000 – alle Konten	1/519100 – alle Konten
1/024000 – alle Konten	1/561200 – alle Konten
1/062000 – alle Konten	1/612000-002100 und -611100
1/131000-003000 mit 5/612000-002000 und 1/612000-611000	1/612000-003000 mit -728980
1/163000 – alle Konten	1/612000-611200 und -728820 (AOB 430)
1/180000 – alle Konten	1/616000 – alle Konten
1/269000 – alle Konten	1/633000 – alle Konten
1/361000-618200 und 1/360000-618200	1/639000-612000 und 1/639000-728000
1/361000-457000 und 1/360000-457000	1/771000 – alle Konten
1/361000-728000 und 1/360000-728000	1/782000 und 1/789000 – alle Konten
1/362000 – alle Konten	1/815100 – alle Konten
1/390000 – alle Konten	1/815300 – alle Konten
1/429100 – alle Konten	1/816000-005010 und -611700
1/439000 – alle Konten	1/839010 – alle Konten
1/480000 – alle Konten	1/853000-010910 und -614910
	1/882000 – alle Konten
	1/920000-400610, -457110 und -728026 (AOB 510)

VIII. Unechte Deckungsfähigkeit bei Überschreitung der veranschlagten Einnahmen

1. 1/649000-728750 **mit** 2/649000+829750 – Stadttaxi Klosterneuburg
2. 1/815100-006000, -400000 und -420000 **mit** 2/920000+850300 – Spielplatzausgleichsabgabe
3. 1/882000-728150 **mit** 2/882000+810150 und 810160 – Werbetriebe Plakatierungsentgelt
4. 1/894000-728830 **mit** 2/894000+81091 – Babenbergerhalle Eigenveranstaltungen
5. 1/920000-728022 – Provision **mit** 2/920000+835100 – Kurzparkzonenabgabe – Parkscheinverkauf
6. 1/163000-774000 (Transfer) **mit** 2/163000+861000 (USt-Ersatz Feuerwehrfahrzeuge)
7. 1/3250000-728301 **mit** 2/325000+810

IX. Deckungsfähigkeit innerhalb der Vorhaben (beginnend mit Projektcode 1)

Im Investitionsnachweis sind die einzelnen Voranschlagsstellen innerhalb desselben Vorhabens gegenseitig deckungsfähig.

§ 4 Steuern und Abgaben

Folgende Gemeindesteuern und Abgaben werden im gesetzlichen Rahmen erhoben:

- | | | |
|-------------------------------------|-------------------------|---------------------------------|
| 1. Hundeabgabe | 2. Gebrauchsabgabe | 3. Verwaltungsabgaben |
| 4. Seuchenvorsorgeabgabe | 5. Aufschließungsabgabe | 6. Abstellplatzausgleichsabgabe |
| 7. Grundabtretungs-Ausgleichsabgabe | 8. Kommunalsteuer | 9. Spielplatzausgleichsabgabe |
| 10. Grundsteuer | | |

Gemeinschaftliche Abgaben nach dem NÖ Tourismusgesetz 2023:

- Nächtigungstaxe

§ 5 Benützung Gemeindeeinrichtungen

Für die Inanspruchnahme von Leistungen der Gemeindeverwaltung sowie deren Betriebe und die Benützung von Gemeindeeinrichtungen werden folgende Gebühren, Abgaben und Entgelte erhoben:

- | | |
|---------------------------|---|
| 1. Friedhofsgebühren | 2. Kanalerrichtungsabgaben und Kanalbenützungsgebühren |
| 3. Kommissionsgebühren | 4. Abfallwirtschaftsgebühren und Abfallwirtschaftsabgaben |
| 5. Marktstandgebühren | 6. Wasserversorgungsabgaben und Wassergebühren |
| 7. Badebenützungsentgelte | 8. Entgelte für die Erlaubnis zum Ableeren von Fäkalien |
| 9. Kurzparkzonenabgabe | 10. Entgelte für Transparentwerbung und Plakatwerbung |

Sonstige Gebühren werden nach den jeweils gesetzlichen Bestimmungen eingehoben.

§ 6 Darlehen (geändert)

Der Gesamtbetrag der aufzunehmenden Darlehen mit **€ 10.029.100** wird genehmigt. Darin enthalten sind Zuzählungen bestehender Darlehen und neu aufzunehmende Darlehen.

§ 7 Stellenplan

Der Stellenplan im Voranschlag 2024 wird genehmigt.

§ 8 Wertgrenzen (geändert)

1. § 90 Abs. 2 NÖ Gemeindeordnung – Genehmigungspflicht

Einzelmaßnahmen ab 3 % der Summe der Erträge des Ergebnisvoranschlages: € 2.765.889,00

Überschreiten alle Einzelmaßnahmen 10 % der Summe der Erträge des Ergebnisvoranschlages so ist jede weitere Einzelmaßnahme genehmigungspflichtig: € 9.219.630,00

1. Nachtragsvoranschlag 2024

Stadtgemeinde Klosterneuburg

Haushaltsbeschluss

2. Gemeinderat bzw. Stadtrat gem. NÖ Gemeindeordnung 1973 (LGBl. 1000 i.d.g.F.)

Gesetzesnorm (Tatbestände des ...)	Stadtrat (§ 36)	Gemeinderat (§ 35)
Zahlungserleichterungen, Löschungen: (ausgenommen Konkurs u. Ausgleich) § 35 Z. 22 lit. d bzw. § 36 Abs. 2 Z. 9	bis 0,5 % der Summe der Erträge des ErgebnisVA, bis € 460.981,50	über 0,5 % der Summe der Erträge des ErgebnisVA, über € 460.981,50
Erwerb/Veräußerungen beweglicher Sachen, Vergabe von Leistungen: § 35 Z. 22 lit. f bzw. § 36 Abs. 2 Z. 2	bis € 100.000,00	über € 100.000,00
Grundsatzentscheidung Bauvorhaben: § 35 Z. 22 lit. g bzw. § 36 Abs. 2 Z. 4	bis € 100.000,00	über € 100.000,00

Klosterneuburg, am

Der Stadtrat:

.....

Der Bürgermeister:

.....

Der Gemeinderat:

.....

Der Gemeinderat:

.....

Vorbericht
(interne Anlage b)

VORBERICHT

zum 1. Nachtragsvoranschlag (NVA) 2024

gemäß § 3 der NÖ Gemeindehaushaltsverordnung (NÖ GHVO)

Entwicklung des Haushaltspotentials

Das Haushaltspotential hat seine Grundlage in § 67 Z. 11 der NÖ Gemeindeordnung 1973 (NÖ GO 1973) und war erstmals für das Voranschlagsjahr 2020 auszuweisen. Die Angaben zu den Vorjahren entfallen daher.

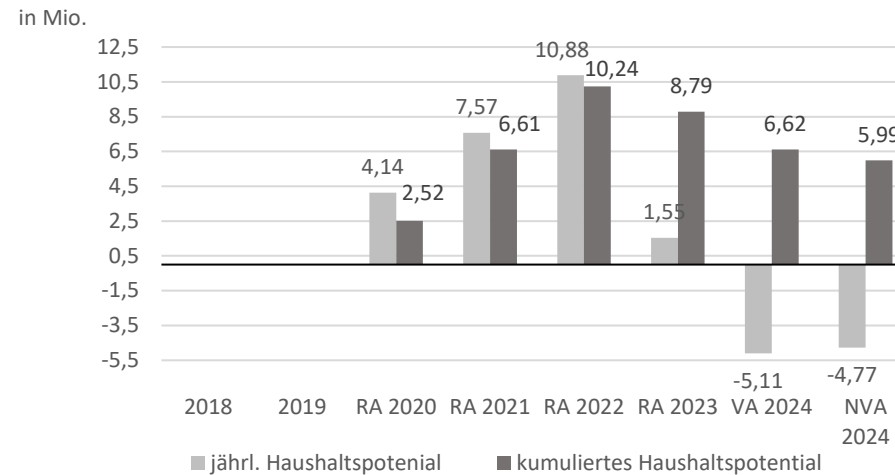


Abb: Entwicklung des Haushaltspotentials

Erläuterung:

Das Haushaltspotential (HP) ist eine Nebenrechnung zum Dreikomponentensystem der VRV 2015. Es wird auf Basis der Ergebnisrechnung unter Zuhilfenahme der Finanzierungs- und Vermögensrechnung abgeleitet und führt zu dem aus der VRV 1997 bekannten Soll-Überschuss. **Das jährliche HP** bemisst die ausschließlich aus dem Voranschlagsjahr 2024 erwirtschafteten Eigenmittel, mit denen Rücklagen gebildet bzw. Investitionen durch Zuweisung von der operativen Gebarung zur investiven Gebarung bedeckt werden können. Im 1. Nachtragsvoranschlag 2024 errechnet sich ein negatives jährliches HP iHv. EUR -4,77 Mio. Der Betrag stellt eine leichte Verbesserung zum Voranschlag 2024 dar. Dennoch bedeutet das negative HP nicht nur, dass aus dem budgetierten Haushaltsjahr 2024 voraussichtlich keine zusätzlichen

Mittel erwirtschaftet werden können, um Vorhaben aus dem Investitionsnachweis bedecken bzw. Rücklagen bilden zu können, sondern auch, dass die laufende Tätigkeit der Gemeinde und ihrer Betriebe im Jahr 2024 durch aus der Vergangenheit erwirtschaftete Mittel in Höhe von EUR 4,77 Mio. gestützt werden muss.

Das **kumulierte HP** 2024 weist einen besseren Wert aus, weil hier Rücklagenentnahmen und positive Haushaltspotentiale der Vorjahre enthalten sind. Somit liegt das kumulierte HP im Nachtragsvoranschlag bei positiven EUR 5,99 Mio. und drückt aus, wie viele Mittel zum 31.12.2024 für die Folgejahre zur Verfügung stehen.

Der etwas geringere Wert im Vergleich zum VA 2024 ergibt sich aufgrund einer Rücklagenbildung für den Abwasserbetrieb im Jahr 2024 aus dem betrieblichen Überschuss des Rechnungsabschlusses 2023.

Entwicklung des Nettoergebnisses

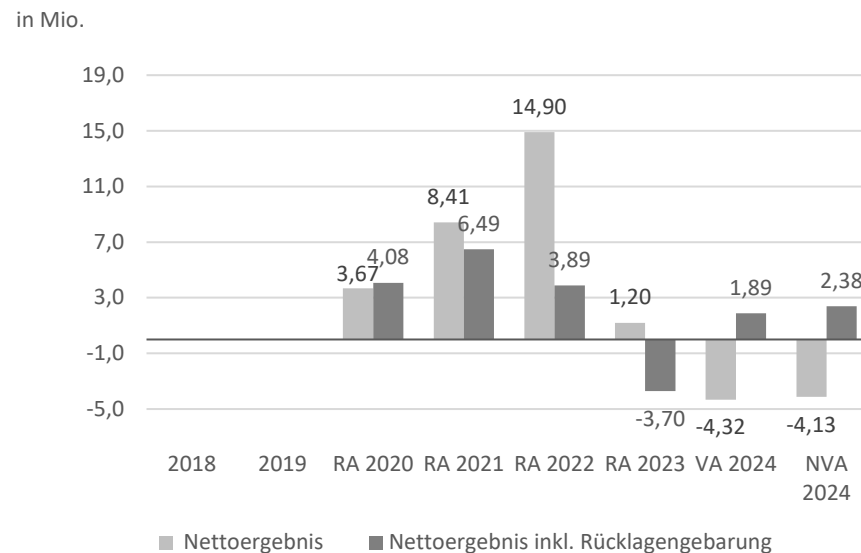


Abb: Nettoergebnis (Saldo SA0 und SA00)

Erläuterung:

Beim Nettoergebnis handelt es sich um das Ergebnis des Ergebnisvoranschlages. Das Nettoergebnis war erstmals für das Voranschlagsjahr 2020 auszuweisen. Die Angaben zu den Vorjahren entfallen daher.

Ein positives Nettoergebnis im Voranschlag bedeutet, dass die Erträge voraussichtlich ausreichend sein werden, um die Aufwendungen für die kommunalen Leistungen (inklusive des Werteverzehrs des Anlagevermögens in Form der Abschreibungen) abzudecken. Ein negatives Nettoergebnis bedeutet hingegen, dass dies nicht zur Gänze (in der Höhe des negativen Wertes) möglich ist. Aufgrund der derzeit ungünstigen wirtschaftlichen Rahmenbedingungen beträgt das Nettoergebnis im vorliegenden 1.Nachtragsvoranschlag 2024 rd. EUR -4,1 Mio., dieses Ergebnis stellt eine leichte Verbesserung zum Voranschlag 2024 dar. Unter Berücksichtigung der Rücklagenauflösungen und Rücklagenzuführungen kann ein positives Nettoergebnis nach Haushaltsrücklagen von rd. EUR 2,4 Mio. erreicht werden.

Die hohe Inflation, gedämpfte Kaufkraft, hohen Energiepreise und starken Zinssteigerungen im Jahr 2023 haben auch Auswirkungen auf den VA bzw. 1. NVA 2024. Alle großen Kostenbereiche wie Sach-, Personal-, Energie- und Kapitalkosten bleiben 2024 auf hohem Niveau, Personalkosten erfahren durch die Inflationsanpassung einen weiteren signifikanten Zuwachs im Jahr 2024. Dazu kommen erhebliche, über der durchschnittlichen Jahresinflation liegende Steigerungen bei den Landesumlagen Sozialhilfeumlage, Kinder- und Jugendumlage sowie NÖKAS-Umlage und Standortbeitrag. Notwendige Investitionen zur Realisierung des von der Landesregierung beschlossenen Kinderbetreuungspaketes sowie Investitionen im Zusammenhang mit dem Kommunalen Investitionsprogramm (KIP) 2023 zum Vollzug der „Energiewende“ bestimmen zusätzlich das Budget 2024.

Im 1. Nachtragsvoranschlag 2024 wird somit ersichtlich, dass die im Voranschlag 2024 zu Tage getretene Schere zwischen Einnahmen und Ausgaben durch die schwache Entwicklung der Ertragsanteile erhalten bleibt.

Entwicklung der Volkszahl

(gemäß § 10 Abs. 7 FAG 2017, BGBl. I Nr. 116/2016 in der Fassung BGBl. I Nr. 106/2018)

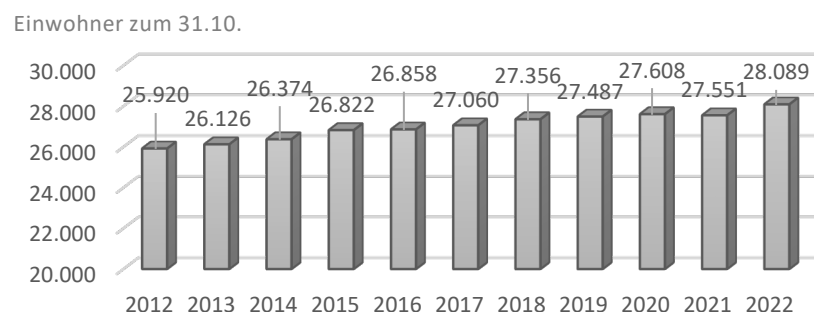


Abb.: Entwicklung der Volkszahl

Erläuterung:

Die Volkszahl gemäß § 10 Abs. 7 FAG 2017 wird jährlich von der Bundesanstalt Statistik Austria zum Stichtag 31. Oktober festgestellt und wirkt mit dem Beginn des übernächsten Kalenderjahres. Sie dient zur Berechnung der Abgabenertragsanteile. Die Entwicklung der Volkszahl ist ein wesentlicher Indikator für die Budgetierung der Abgabenertragsanteile. Die Stadtgemeinde Klosterneuburg verzeichnet seit Jahren einen konstanten Bevölkerungszuwachs. Im Jahr 2022 betrug die Volkszahl 28.089 Einwohner. Im Jahr 2021 wurde nicht nur die jährliche Bevölkerungsstatistik durchgeführt, sondern es fand eine große Volkszählung statt, bei der der Stadt aufgrund anderer Zählmechanismen weniger Einwohner angerechnet wurden als im Jahr davor.

Entwicklung der Abgabenertragsanteile

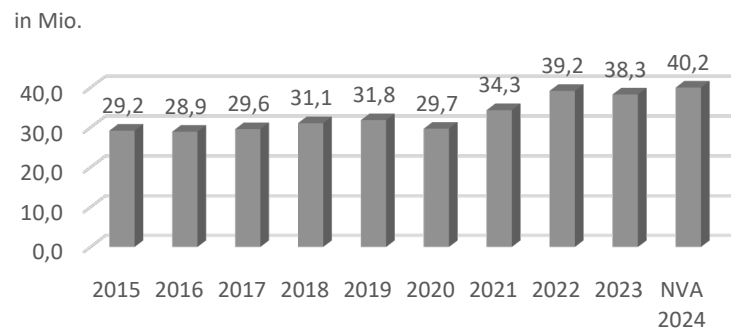


Abb.: Abgabenertragsanteile zum 31.12. des Jahres

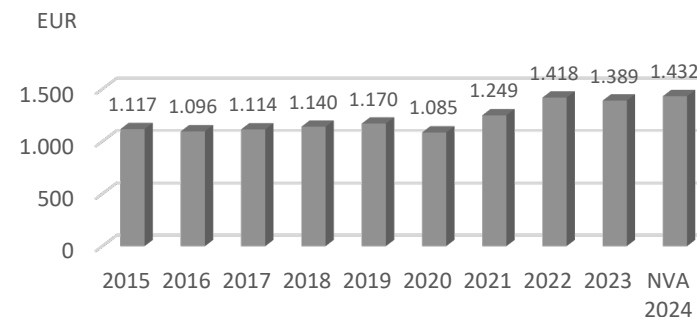


Abb.: Abgabenertragsanteile je Einwohner zum 31.12. des Jahres

Erläuterung:

Die Gebietskörperschaften (Bund, Länder und Gemeinden) erhalten auf Basis des aktuellen Finanzausgleiches aus den gemeinschaftlichen Bundesabgaben (z.B. Umsatzsteuer, Körperschaftsteuer, Lohnsteuer, Grunderwerbssteuer, Mineralölsteuer, Normverbrauchsabgabe und Tabaksteuer) entsprechende Anteile. Bei der Berechnung spielen die Volkszahl und der abgestufte Bevölkerungsschlüssel eine besondere Rolle. Die sogenannten „Abgabenertragsanteile“ bilden in den meisten Gemeinden sowie auch in Klosterneuburg die größte Einnahmequelle. Im Zuge der Covid-19-Pandemie verzeichneten die Abgabenertragsanteile der Gemeinden im Jahr 2020 einen Einbruch von rd. 8%. Zur Unterstützung der Gemeinden erließ der Bund im Jahr 2021 das Covid-19-Maßnahmenpaket, welches Mindestzuwachsrate für die Abgabenertragsanteile der Gemeinden bis ins Jahr 2025 garantieren sollte. Durch die rasche Erholung der Wirtschaft und somit der Abgabeneinnahmen des Bundes lag die tatsächliche Zuwachsrate der Abgabenertragsanteile über der garantierten, sodass das Maßnahmenpaket nicht voll ausgeschöpft werden musste. Inflationsbedingt stiegen die Einnahmen der Abgabenertragsanteile im Jahr 2022 um mehr als 13% noch deutlicher an als prognostiziert. Im Jahr 2023 befand sich Österreich in einer milden Rezession. Das reale BIP schrumpfte 2023 um rd. 0,8% und damit auch die Einnahmen aus den Bundesabgaben. Für 2024 rechnet man wieder mit einem geringen Wirtschaftswachstum. Eine tatsächliche wirtschaftliche Erholung wird seitens des BMF jedoch erst ab 2025 mit einem prognostizierten Anziehen des Welthandels erwartet. Dem vom Amt der NÖ Landesregierung ausgesandten Voranschlagsblatt für Klosterneuburg folgend, sind für das Budgetjahr 2024 Einnahmen aus Abgabenertragsanteilen in Höhe von rd. EUR 40,2 Mio. budgetiert.

Entwicklung des Schuldenstandes

Nach der VRV 2015 erfolgt die Gliederung der Schulden in:

- Schuldenart 1: Darlehen für Investitionszwecke
- Schuldenart 2: Finanzschulden für den laufenden Aufwand
- Schuldenart 3: Kassenstärker (u.a. Kontokorrentkredit)

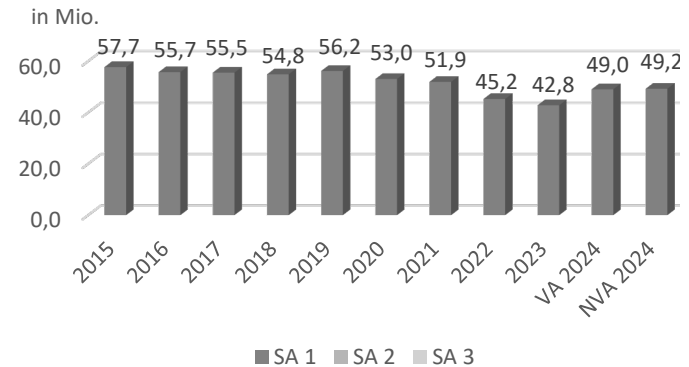


Abb.: Schuldenstand jeweils zum 31.12. des Jahres

Erläuterung:

Die Entwicklung des Schuldenstandes zeigt auf, inwieweit der Schuldenstand über die Jahre erhöht oder reduziert wurde. Die Stadtgemeinde Klosterneuburg führt ausschließlich Darlehen, die für Investitionsprojekte im ehemaligen außerordentlichen Haushalt (VRV 1997) bzw. im Investitionsnachweis (VRV 2015) aufgenommen wurden – das sind Darlehen nach der Schuldenart 1. Der Schuldenstand zum 31.12.2024 wird bei maximaler Ausschöpfung aller im 1. Nachtragsvoranschlag budgetierten Darlehen rd. EUR 49,2 Mio. betragen. Die Mehraufnahmen an Darlehen zum Voranschlag 2024 betrifft einerseits das Vorhaben Feuerwehr Kritzendorf. Hier werden vorgezogene (nicht zusätzliche) Investitionen mit vorgezogenen Darlehenszuzahlungen gedeckt. Andererseits das Vorhaben Wirtschaftshof. Hier werden mit Liquidität vorfinanzierte Ausgaben durch Darlehenszuzahlungen ausgeglichen. Die im Jahr 2024 budgetierten Neuaufnahmen an Finanzschulden iHv. rd. EUR 10,0 Mio. liegen wesentlich über dem Niveau der für 2024 budgetierten Tilgungen mit rd. EUR 3,6 Mio. Notwendige Investitionen, auch aufgrund landespolitischer Vorgaben (Betreuungsoffensive), können nicht aufgeschoben werden und erfordern im Voranschlag 2024 die Finanzierung auch durch Fremdkapital. Um den Zinsaufwand geringstmöglich zu halten werden im Sinne einer sparsamen Budgetpolitik Investitionen vorerst mit Eigenmitteln vorfinanziert und budgetierte Darlehenszuzahlungen in den Rechnungsabschlüssen nur in notwendigem Ausmaß durchgeführt.

Kontokorrentkredit: Es besteht eine vertragliche Vereinbarung zur Ausnützung eines Überziehungsrahmens iHv. EUR 1.100.000. Derzeit wird der Kreditrahmen nicht in Anspruch genommen.

Leasingverpflichtungen

Im Voranschlagsjahr 2024 besteht eine Operating Leasingverpflichtung: Betriebsausstattung Plotter (Großdrucker). Eine weitere Aufnahme einer Leasingverpflichtung ist im Jahr 2024 nicht vorgesehen (siehe Beilage Leasingspiegel).

Entwicklung der Rücklagen und inneren Darlehen

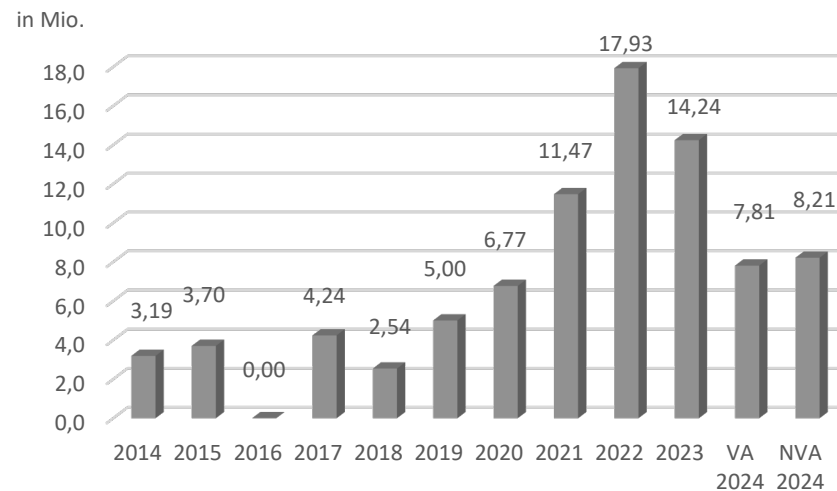


Abb.: Rücklagen mit Zahlungsmittelreserve zum 31.12. des Jahres

Erläuterung:

Die Entwicklung der Rücklagen mit Zahlungsmittelreserve zeigt an, inwieweit Rücklagen vorhanden sind und ob Rücklagen aufgebaut bzw. aufgebraucht werden. Im 1. Nachtragsvoranschlag 2024 sind insgesamt Rücklagenentnahmen iHv. rd. EUR 8,6 Mio. budgetiert, davon sind EUR 8,1 Mio. Rücklagen mit Zahlungsmittelreserve. Von diesen entfallen rd. EUR 3,7 Mio. auf investive Einzelvorhaben gemäß Investitionsnachweis und EUR 4,4 Mio. werden von der allgemeinen Haushaltsrücklage entnommen, um den negativen Finanzierungshaushalt des 1.NVA 2024 auszugleichen. Rücklagendotierungen sind in den Betrieben mit marktbestimmter Tätigkeit in Höhe von EUR 1,5 Mio. vorgesehen, sowie für das Projekt „Neuerrichtung Zentraler Wirtschaftshof“ iHv. EUR 500.000. Aufgrund der budgetierten Zahlen des 1. NVA

2024 wird davon ausgegangen, dass sich der Rücklagenstand mit Zahlungsmittelreserve per 31.12.2024 auf rd. EUR 8,2 Mio. belaufen wird. Die budgetieren Rücklagenentnahmen und -zuführungen für das Jahr 2024 sind in der Beilage 6b „Nachweis über Rücklagen“ ersichtlich.

Entwicklung der Haftungen

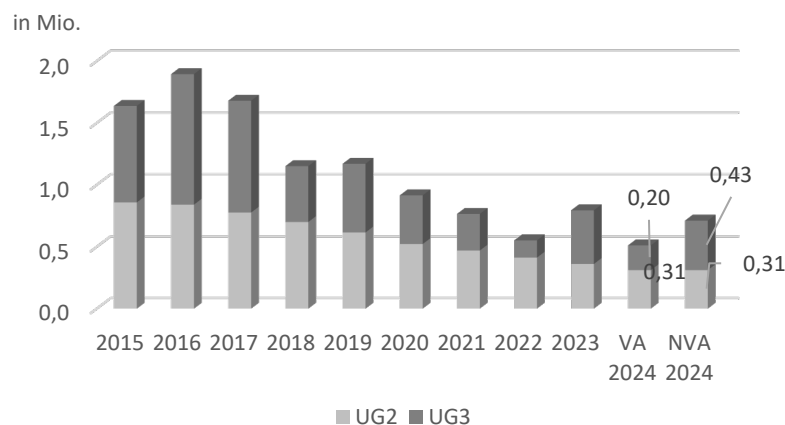


Abb.: Haftungen UG2 und UG3

UG2: lt. VRV 2015: Untergruppe 2 - Grundbücherlich besicherte Haftungen von Wohnbau-Darlehen Dritter

UG3: lt. VRV 2015: Untergruppe 3 - sonstige Wirtschaftshaftungen

Erläuterung:

Eine Gemeinde darf Bürgschaften und sonstige Haftungen nur übernehmen, wenn hierfür ein besonderes Interesse der Gemeinde gegeben ist, der Schuldner nachweist, dass eine ordnungsgemäße Verzinsung und Tilgung gesichert ist, die Haftungen befristet sind, der Betrag, für den gehaftet wird, ziffernmäßig bestimmt ist und die Gemeinde den daraus folgenden Zahlungsverpflichtungen nachkommen kann (vgl. § 78 Abs. 1 NÖ Gemeindeordnung 1973).

Die Stadtgemeinde hat eine Wirtschaftshaftung (UG3) für den Kontokorrentkredit (GR-Beschluss vom 01.07.2011, TOPkt. II/11) der Sportstätten Klosterneuburg GmbH übernommen. Der aushaftende Betrag zum 31.12.2024 wurde im Voranschlag auf rd. EUR 200.000 geschätzt. Zum 31.12.2023 betrug der aushaftende Betrag jedoch rd. EUR 433.000, weshalb die Haftung im 1. Nachtragsvoranschlag angepasst wurde. Die Haftungsgruppe (UG2) stellt Haftungen gegenüber dem Land für Wohnbodarlehen iHv. zum 31.12.2024 geschätzten rd. EUR 310.000 dar.

Die Haftungsobergrenze für die Stadtgemeinde Klosterneuburg, ermittelt gemäß Verordnung über die Haftungsobergrenzen der Gemeinden (HOG) 2019, beträgt für das Jahr 2024 rd. EUR 38,4 Mio.

Entwicklung der Finanzkraft

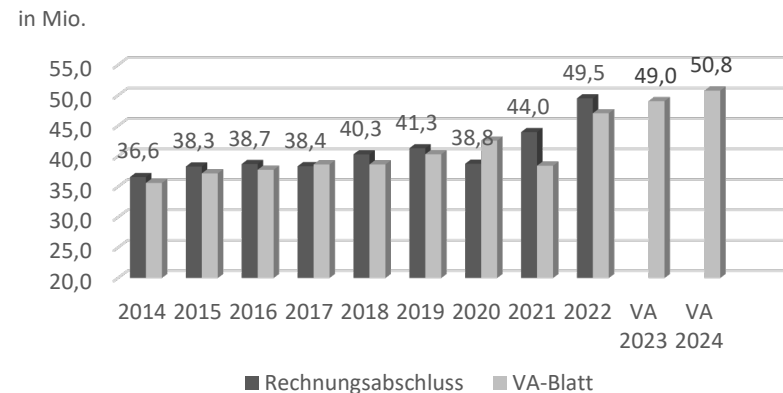


Abb.: Finanzkraft des jeweiligen Jahres

Erläuterung:

Die Finanzkraft einer Gemeinde wird aus den

- Erträgen der ausschließlichen Gemeindeabgaben (ohne die Gebühren für die Benützung von Gemeindeeinrichtungen und -anlagen und ohne die Interessentenbeiträge von Grundstückseigentümern und Anrainern) und
- Ertragsanteilen an den gemeinschaftlichen Bundesabgaben (ohne Spielbankenabgabe) ermittelt.

Basis für die Ermittlung der Finanzkraft sind die tatsächlichen Beträge aufgrund der Rechnungsabschlüsse. Die Finanzkraftberechnung erfolgt jährlich im Nachhinein (Sommer) durch das Amt der NÖ Landesregierung. Das Voranschlagsblatt gibt üblicherweise vorab einen Richtwert für den jeweiligen Voranschlag bekannt. Dieser beträgt für das Jahr 2024 rd. EUR 50,8 Mio. Die Entwicklung der Finanzkraft ist für die Berechnung der zu zahlenden Umlagen an das Land NÖ ausschlaggebend und hat insbesondere auf die Beitragsleistung der Gemeinde zu den zwei größten Umlagen, dem NÖ Krankenanstaltensprengel (NÖKAS) und der NÖ Sozialhilfeumlage Auswirkung. Eine Erhöhung oder Verminderung der Finanzkraft führt zu einer höheren bzw. geringeren Beitragsleistung.

Entwicklung der NÖKAS-Umlage

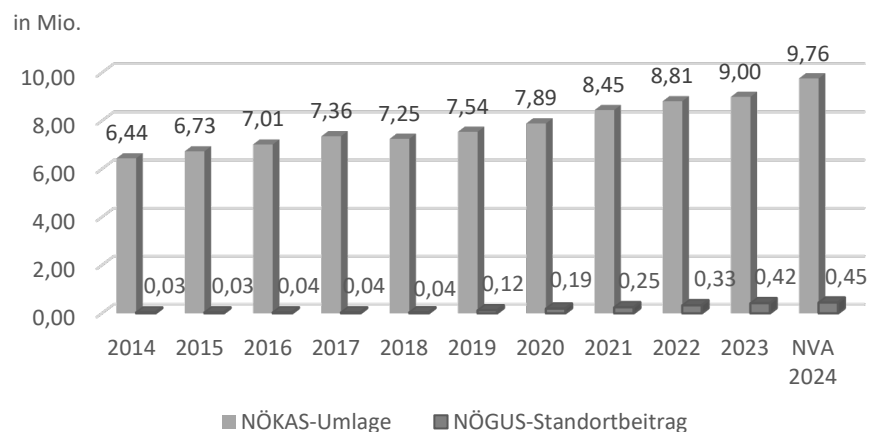


Abb.: NÖKAS- Umlage und Standortbeitrag

Erläuterung:

Das Landesgebiet ist Beitragsbezirk und Krankenanstaltensprengel für alle öffentlichen Krankenanstalten in Niederösterreich. Beitragsbezirk und Krankenanstaltensprengel sind ein Gemeindeverband. Dem Gemeindeverband gehören alle Gemeinden Niederösterreichs an. Der Gemeindeverband ist eine juristische Person, er hat seinen Sitz am Sitz der Landesregierung und trägt die Bezeichnung "NÖ Krankenanstaltensprengel" (§ 61 Abs. 1 NÖ Krankenanstaltengesetz - NÖ KAG). Die Gemeinden haben an den NÖ Krankenanstaltensprengel monatliche Beiträge zu leisten. Berechnungsgrundlage bilden dabei die Volkszahl und die Finanzkraft der Gemeinden. Steigerungen bei Volkszahl und Finanzkraft führen daher zu höheren Beitragsleistungen der Gemeinden.

Diese monatlichen Beiträge werden von den der Gemeinde gebührenden monatlichen Vorschüssen auf die Ertragsanteile an den gemeinschaftlichen Bundesabgaben einbehalten.

Seitens der Gemeindeaufsicht wurde für das Jahr 2024 eine Steigerungsrate für die NÖKAS-Umlage in Höhe von 7,6% bekanntgegeben. Für das Jahr 2024 ergibt sich somit ein Gesamtbetrag für NÖKAS und Standortumlage iHv. rd. EUR 10,2 Mio.

Entwicklung der Sozialhilfeumlage

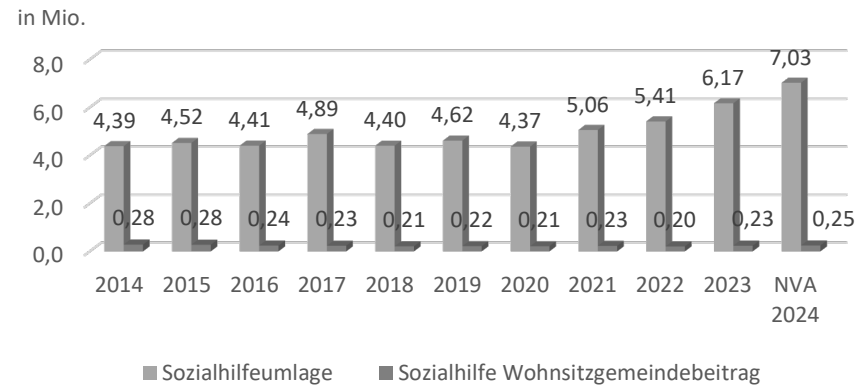


Abb.: Sozialhilfeumlage nach Finanzkraft und Wohnsitz

Erläuterung:

Die Gemeinden haben jährlich einen Beitrag zu den vom Land NÖ zu tragenden Kosten der Sozialhilfe, die nicht durch Kostenbeitrags- und Ersatzleistungen oder durch sonstige für Zwecke der Sozialhilfe bestimmte Zuschüsse gedeckt sind, in der Höhe von 50 % an das Land zu entrichten (§ 44 NÖ Sozialhilfe-Ausführungsgesetz – NÖ SAG).

Die Leistungen für die Sozialhilfeumlage werden vom Amt der NÖ Landesregierung auf die einzelnen Gemeinden nach ihrer Finanzkraft aufgeteilt. Diese monatlichen Beiträge werden von den der Gemeinde gebührenden monatlichen Vorschüsse auf die Ertragsanteile an den gemeinschaftlichen Bundesabgaben einbehalten. Seitens der Gemeindeaufsicht wurde für das Jahr 2024 eine Steigerungsrate für die Sozialhilfeumlage in Höhe von 13% bekanntgegeben. Im November 2023 sollen noch Nachzahlungen an das Land NÖ erfolgen, sodass diese Steigerungsrate zusätzlich von einer höheren Basis als den für 2023 budgetierten Beträgen ausgeht. Im Jahr 2024 ergibt sich somit ein Gesamtbetrag für Sozialhilfeumlage und Sozialhilfe Wohnsitzgemeinde iHv. rd. EUR 7,3 Mio.

Entwicklung der Kinder- und Jugendhilfeumlage

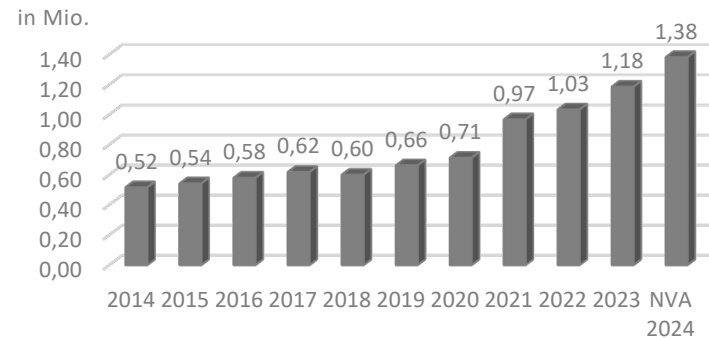


Abb.: Kinder- und Jugendhilfeumlage

Erläuterung:

Die Gemeinden haben dem Land NÖ jährlich einen Beitrag zu den vom Land zu tragenden Kosten der vollen Erziehung und zu den Kosten der Unterstützung der Erziehung in der Höhe von 50 % zu leisten. Dieser Beitrag ist von der Landesregierung auf die einzelnen Gemeinden nach Maßgabe ihrer Finanzkraft aufzuteilen. Seitens der Gemeindeaufsicht wurde für das Jahr 2024 eine Steigerungsrate für die Kinder- und Jugendhilfeumlage in Höhe von 15,7% bekanntgegeben, welche zusätzlich wie die Sozialhilfeumlage von einer höheren Basis 2023 als der budgetieren ausgeht. Für das Jahr 2024 ergibt sich somit der Betrag iHv. rd. EUR 1,4 Mio. für die Umlage.

Entwicklung der Abgabenertragsanteile zu Umlagen

Trotz steigender Ausgaben des Landes NÖ im Sozial- und Gesundheitsbereich ist das Verhältnis der Umlagen zu den Abgabenertragsanteilen zugunsten der Stadtgemeinde im Jahr 2022 nieder geblieben. Das resultierte daraus, dass die Umlagenzahlungen der Gemeinden noch nicht adäquat angepasst wurden, hingegen die an die Gemeinden auszuschüttenden Abgabenertragsanteile bereits von der Inflation positiv beeinflusst wurden. Im Zuge des jüngsten Kommunalgipfels im Herbst 2023 wurde die Korrektur vorgenommen, worauf den Gemeinden nun die Kostensteigerungen in den Sozial- und Gesundheitsbereichen weitergegeben wurden und sich das Verhältnis Abgabenertragsanteile zu Umlagen im Jahr 2024 wieder etwas ungünstiger darstellt.

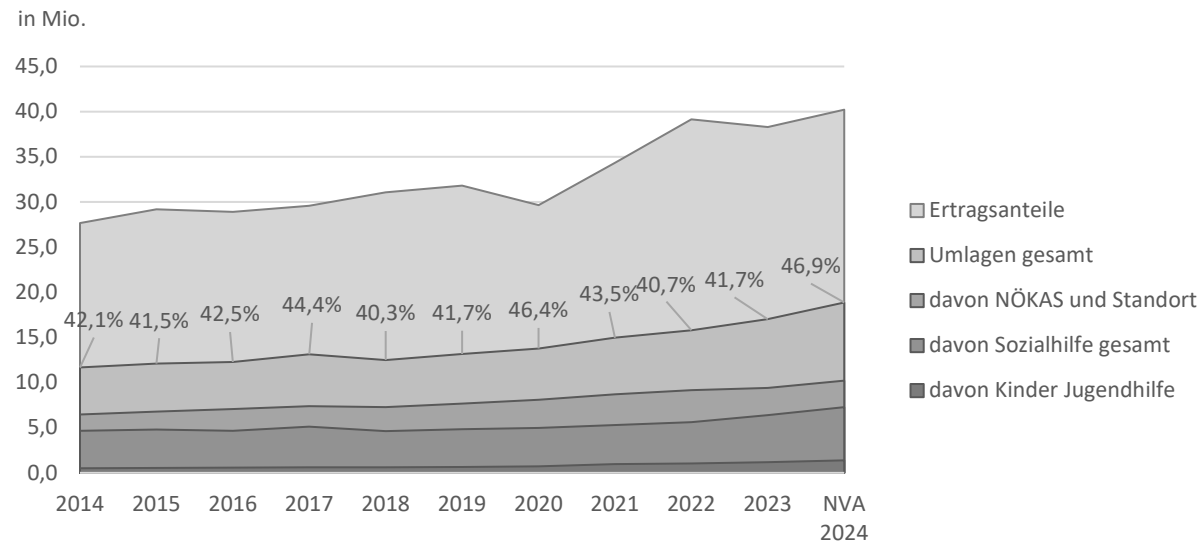


Abb.: Abgabenertragsanteile zu Umlagen

Statistische Daten

Volkszahl 2022:	28 089 Personen	
Flächenausmaß Gemeindegebiet:	76,24 km ²	
Katastralgemeinden:	Klosterneuburg	14,04 km ²
	Weidling	14,53 km ²
	Weidlingbach	17,12 km ²
	Kierling	11,50 km ²
	Maria Gugging	4,50 km ²
	Kritzendorf	10,60 km ²
	Höflein	3,92 km ²
Straßennetz gesamt:		264,7 km
Kanalnetz:	Schmutzwasserkanäle	139,00 km
	Regenwasserkanäle	113,67 km
	Mischwasserkanäle	0,23 km
Wasserleitungsnetz:		273,6 km

1. NVA Ergebnishaushalt Gesamt 1. Ebene (Anlage 1a)
- interne Vergütungen enthalten

1. Nachtragsvoranschlag 2024

Stadtgemeinde Klosterneuburg

NVA Ergebnishaushalt Gesamt 1. Ebene (Anlage 1a) - interne Vergütungen enthalten

MVAG	Mittelverwendungs- und -aufbringungsgruppen (1. Ebene)	VA 2024 inkl. NVA	VA 2024	1. NVA
211	Erträge aus der operativen Verwaltungstätigkeit	83.584.100,00	83.633.700,00	-49.600,00
212	Erträge aus Transfers	8.447.100,00	7.560.800,00	886.300,00
213	Finanzerträge	165.100,00	90.100,00	75.000,00
21	Summe Erträge	92.196.300,00	91.284.600,00	911.700,00
221	Personalaufwand	29.385.000,00	29.385.000,00	0,00
222	Sachaufwand	37.465.700,00	36.814.900,00	650.800,00
223	Transferaufwand	28.189.500,00	28.129.300,00	60.200,00
224	Finanzaufwand	1.281.700,00	1.279.700,00	2.000,00
22	Summe Aufwendungen	96.321.900,00	95.608.900,00	713.000,00
SA0	Saldo (0) Nettoergebnis (21 - 22)	-4.125.600,00	-4.324.300,00	198.700,00
230	Entnahmen von Haushaltsrücklagen	8.600.900,00	7.285.400,00	1.315.500,00
240	Zuweisungen an Haushaltsrücklagen	2.093.700,00	1.075.000,00	1.018.700,00
SA01	Saldo (01) Haushaltsrücklagen (230 - 240)	6.507.200,00	6.210.400,00	296.800,00
SA00	Saldo (00) Nettoergebnis nach Haushaltsrücklagen (Saldo 0 + Saldo 01)	2.381.600,00	1.886.100,00	495.500,00

1. NVA Ergebnishaushalt Gesamt 1. und 2. Ebene (Anlage 1a)
- interne Vergütungen enthalten

1. Nachtragsvoranschlag 2024

Stadtgemeinde Klosterneuburg

NVA Ergebnishaushalt Gesamt 1. und 2. Ebene (Anlage 1a) - interne Vergütungen enthalten

MVAG	Mittelverwendungs- und aufbringungsgruppen (1. und 2. Ebene)	VA 2024 inkl. NVA	VA 2024	1. NVA
211	Erträge aus der operativen Verwaltungstätigkeit	83.584.100,00	83.633.700,00	-49.600,00
2111	Erträge aus eigenen Abgaben	12.835.100,00	12.759.100,00	76.000,00
2112	Erträge aus Ertragsanteilen	40.214.000,00	40.214.000,00	0,00
2113	Erträge aus Gebühren	16.769.500,00	16.769.500,00	0,00
2114	Erträge aus Leistungen	6.797.000,00	6.639.600,00	157.400,00
2115	Erträge aus Besitz und wirtschaftlicher Tätigkeit	4.373.200,00	4.356.200,00	17.000,00
2116	Erträge aus Veräußerung und sonstige Erträge	1.165.800,00	1.022.200,00	143.600,00
2117	Nicht finanzierungswirksame operative Erträge	1.429.500,00	1.873.100,00	-443.600,00
212	Erträge aus Transfers	8.447.100,00	7.560.800,00	886.300,00
2121	Transferertrag von Trägern des öffentlichen Rechts	6.153.500,00	5.267.200,00	886.300,00
2122	Transferertrag von Beteiligungen	0,00	0,00	0,00
2123	Transferertrag von Unternehmen (mit Finanzunternehmen)	23.400,00	23.400,00	0,00
2124	Transferertrag von Haushalten und Organisationen ohne Erwerbscharakter	338.600,00	338.600,00	0,00
2125	Transferertrag vom Ausland	0,00	0,00	0,00
2126	Investitions- und Tilgungszuschüsse zwischen Unternehmungen und Betrieben der Gebietskörperschaft und der Gebietskörperschaft	0,00	0,00	0,00
2127	Nicht finanzierungswirksamer Transferertrag	1.931.600,00	1.931.600,00	0,00
213	Finanzerträge	165.100,00	90.100,00	75.000,00
2131	Erträge aus Zinsen	165.100,00	90.100,00	75.000,00
2132	Erträge aus Zinsen aus derivativen Finanzinstrumenten mit und ohne Grundgeschäft	0,00	0,00	0,00
2133	Erträge aus Gewinnentnahmen von marktbestimmten Betrieben	0,00	0,00	0,00
2134	Sonstige Finanzerträge	0,00	0,00	0,00
2135	Erträge aus Dividenden/Gewinnausschüttungen	0,00	0,00	0,00
2136	Sonstige nicht finanzierungswirksame Finanzerträge	0,00	0,00	0,00
21	Summe Erträge	92.196.300,00	91.284.600,00	911.700,00
221	Personalaufwand	29.385.000,00	29.385.000,00	0,00
2211	Personalaufwand (Bezüge, Nebengebühren, Mehrleistungen)	22.877.700,00	22.877.700,00	0,00
2212	Gesetzlicher und freiwilliger Sozialaufwand	5.387.400,00	5.387.400,00	0,00
2213	Sonstiger Personalaufwand	0,00	0,00	0,00
2214	Nicht finanzierungswirksamer Personalaufwand	1.119.900,00	1.119.900,00	0,00
222	Sachaufwand	37.465.700,00	36.814.900,00	650.800,00
2221	Gebrauchs- und Verbrauchsgüter, Handelswaren	3.122.800,00	3.120.900,00	1.900,00
2222	Verwaltungs- und Betriebsaufwand	3.897.000,00	3.907.000,00	-10.000,00
2223	Leasing- und Mietaufwand	1.257.600,00	1.257.600,00	0,00
2224	Instandhaltung	6.531.400,00	6.605.900,00	-74.500,00
2225	Sonstiger Sachaufwand	13.563.900,00	12.859.900,00	704.000,00
2226	Nicht finanzierungswirksamer Sachaufwand	9.093.000,00	9.063.600,00	29.400,00

1. Nachtragsvoranschlag 2024

Stadtgemeinde Klosterneuburg

NVA Ergebnishaushalt Gesamt 1. und 2. Ebene (Anlage 1a) - interne Vergütungen enthalten

MVAG	Mittelverwendungs- und aufbringungsgruppen (1. und 2. Ebene)	VA 2024 inkl. NVA	VA 2024	1. NVA
223	Transferaufwand	28.189.500,00	28.129.300,00	60.200,00
2231	Transferaufwand an Träger des öffentlichen Rechts	21.780.000,00	21.776.600,00	3.400,00
2232	Transferaufwand an Beteiligungen	2.200.000,00	2.200.000,00	0,00
2233	Transferaufwand an Unternehmen (mit Finanzunternehmen)	2.187.000,00	2.162.700,00	24.300,00
2234	Transferaufwand an Haushalte und Organisationen ohne Erwerbscharakter	2.022.500,00	1.990.000,00	32.500,00
2235	Transferaufwand an das Ausland	0,00	0,00	0,00
2236	Investitions- und Tilgungszuschüsse zwischen Unternehmungen und Betrieben der Gebietskörperschaft und der Gebietskörperschaft	0,00	0,00	0,00
2237	Nicht finanzierungswirksamer Transferaufwand	0,00	0,00	0,00
224	Finanzaufwand	1.281.700,00	1.279.700,00	2.000,00
2241	Aufwendungen für Zinsen	1.229.800,00	1.229.800,00	0,00
2242	Zinsen und sonstige Aufwendungen aus derivativen Finanzinstrumenten mit und ohne Grundgeschäft	0,00	0,00	0,00
2243	Gewinnentnahmen von Unternehmungen und marktbestimmten Betrieben der Gebietskörperschaft (innerhalb der Gebietskörperschaft)	0,00	0,00	0,00
2244	Sonstiger Finanzaufwand	51.900,00	49.900,00	2.000,00
2245	Nicht finanzierungswirksamer Finanzaufwand	0,00	0,00	0,00
22	Summe Aufwendungen	96.321.900,00	95.608.900,00	713.000,00
SA0	Saldo (0) Nettoergebnis (21 - 22)	-4.125.600,00	-4.324.300,00	198.700,00
230	Entnahmen von Haushaltsrücklagen	8.600.900,00	7.285.400,00	1.315.500,00
2301	Entnahmen von Haushaltsrücklagen	8.600.900,00	7.285.400,00	1.315.500,00
240	Zuweisungen an Haushaltsrücklagen	2.093.700,00	1.075.000,00	1.018.700,00
2401	Zuweisungen an Haushaltsrücklagen	2.093.700,00	1.075.000,00	1.018.700,00
SA01	Saldo (01) Haushaltsrücklagen (230 - 240)	6.507.200,00	6.210.400,00	296.800,00
SA00	Saldo (00) Nettoergebnis nach Haushaltsrücklagen (Saldo 0 + Saldo 01)	2.381.600,00	1.886.100,00	495.500,00

1. NVA Ergebnishaushalt Bereichsbudget 1. und 2. Ebene
(Anlage 1a)

1. Nachtragsvoranschlag 2024

Stadtgemeinde Klosterneuburg

NVA Ergebnishaushalt Bereichsbudget 1. und 2. Ebene (Anlage 1a)

Vertretungskörper und allgemeine Verwaltung (Gruppe 0)

MVAG	Mittelverwendungs- und -aufbringungsgruppen (1. und 2. Ebene)	VA 2024 inkl. NVA	VA 2024	1. NVA
211	Erträge aus der operativen Verwaltungstätigkeit	3.099.600,00	3.427.300,00	-327.700,00
2111	Erträge aus eigenen Abgaben	0,00	0,00	0,00
2112	Erträge aus Ertragsanteilen	0,00	0,00	0,00
2113	Erträge aus Gebühren	0,00	0,00	0,00
2114	Erträge aus Leistungen	2.497.900,00	2.347.900,00	150.000,00
2115	Erträge aus Besitz und wirtschaftlicher Tätigkeit	170.000,00	170.000,00	0,00
2116	Erträge aus Veräußerung und sonstige Erträge	16.200,00	16.200,00	0,00
2117	Nicht finanzierungswirksame operative Erträge	415.500,00	893.200,00	-477.700,00
212	Erträge aus Transfers	132.300,00	132.300,00	0,00
2121	Transferertrag von Trägern des öffentlichen Rechts	72.700,00	72.700,00	0,00
2122	Transferertrag von Beteiligungen	0,00	0,00	0,00
2123	Transferertrag von Unternehmen (mit Finanzunternehmen)	0,00	0,00	0,00
2124	Transferertrag von Haushalten und Organisationen ohne Erwerbscharakter	47.900,00	47.900,00	0,00
2125	Transferertrag vom Ausland	0,00	0,00	0,00
2126	Investitions- und Tilgungszuschüsse zwischen Unternehmungen und Betrieben der Gebietskörperschaft und der Gebietskörperschaft	0,00	0,00	0,00
2127	Nicht finanzierungswirksamer Transferertrag	11.700,00	11.700,00	0,00
213	Finanzerträge	0,00	0,00	0,00
2131	Erträge aus Zinsen	0,00	0,00	0,00
2132	Erträge aus Zinsen aus derivativen Finanzinstrumenten mit und ohne Grundgeschäft	0,00	0,00	0,00
2133	Erträge aus Gewinnentnahmen von marktbestimmten Betrieben	0,00	0,00	0,00
2134	Sonstige Finanzerträge	0,00	0,00	0,00
2135	Erträge aus Dividenden/Gewinnausschüttungen	0,00	0,00	0,00
2136	Sonstige nicht finanzierungswirksame Finanzerträge	0,00	0,00	0,00
21	Summe Erträge	3.231.900,00	3.559.600,00	-327.700,00
221	Personalaufwand	6.635.900,00	6.635.900,00	0,00
2211	Personalaufwand (Bezüge, Nebengebühren, Mehrleistungen)	5.308.100,00	5.308.100,00	0,00
2212	Gesetzlicher und freiwilliger Sozialaufwand	1.140.300,00	1.140.300,00	0,00
2213	Sonstiger Personalaufwand	0,00	0,00	0,00
2214	Nicht finanzierungswirksamer Personalaufwand	187.500,00	187.500,00	0,00
222	Sachaufwand	4.644.500,00	4.593.600,00	50.900,00
2221	Gebrauchs- und Verbrauchsgüter, Handelswaren	418.700,00	417.700,00	1.000,00
2222	Verwaltungs- und Betriebsaufwand	822.800,00	822.800,00	0,00

1. Nachtragsvoranschlag 2024

Stadtgemeinde Klosterneuburg

NVA Ergebnishaushalt Bereichsbudget 1. und 2. Ebene (Anlage 1a)

Vertretungskörper und allgemeine Verwaltung (Gruppe 0)

MVAG	Mittelverwendungs- und -aufbringungsgruppen (1. und 2. Ebene)	VA 2024 inkl. NVA	VA 2024	1. NVA
2223	Leasing- und Mietaufwand	172.100,00	172.100,00	0,00
2224	Instandhaltung	394.700,00	405.100,00	-10.400,00
2225	Sonstiger Sachaufwand	2.325.900,00	2.307.100,00	18.800,00
2226	Nicht finanzierungswirksamer Sachaufwand	510.300,00	468.800,00	41.500,00
223	Transferaufwand	1.227.400,00	1.227.400,00	0,00
2231	Transferaufwand an Träger des öffentlichen Rechts	1.171.900,00	1.171.900,00	0,00
2232	Transferaufwand an Beteiligungen	0,00	0,00	0,00
2233	Transferaufwand an Unternehmen (mit Finanzunternehmen)	0,00	0,00	0,00
2234	Transferaufwand an Haushalte und Organisationen ohne Erwerbscharakter	55.500,00	55.500,00	0,00
2235	Transferaufwand an das Ausland	0,00	0,00	0,00
2236	Investitions- und Tilgungszuschüsse zwischen Unternehmungen und Betrieben der Gebietskörperschaft und der Gebietskörperschaft	0,00	0,00	0,00
2237	Nicht finanzierungswirksamer Transferaufwand	0,00	0,00	0,00
224	Finanzaufwand	23.400,00	23.400,00	0,00
2241	Aufwendungen für Zinsen	23.400,00	23.400,00	0,00
2242	Zinsen und sonstige Aufwendungen aus derivativen Finanzinstrumenten mit und ohne Grundgeschäft	0,00	0,00	0,00
2243	Gewinnentnahmen von Unternehmungen und marktbestimmten Betrieben der Gebietskörperschaft (innerhalb der Gebietskörperschaft)	0,00	0,00	0,00
2244	Sonstiger Finanzaufwand	0,00	0,00	0,00
2245	Nicht finanzierungswirksamer Finanzaufwand	0,00	0,00	0,00
22	Summe Aufwendungen	12.531.200,00	12.480.300,00	50.900,00
SA0	Saldo (0) Nettoergebnis (21 - 22)	-9.299.300,00	-8.920.700,00	-378.600,00
230	Entnahmen von Haushaltsrücklagen	0,00	0,00	0,00
2301	Entnahmen von Haushaltsrücklagen	0,00	0,00	0,00
240	Zuweisungen an Haushaltsrücklagen	0,00	0,00	0,00
2401	Zuweisungen an Haushaltsrücklagen	0,00	0,00	0,00
SA01	Saldo (01) Haushaltsrücklagen (230 - 240)	0,00	0,00	0,00
SA00	Saldo (00) Nettoergebnis nach Haushaltsrücklagen (Saldo 0 + Saldo 01)	-9.299.300,00	-8.920.700,00	-378.600,00

1. Nachtragsvoranschlag 2024

Stadtgemeinde Klosterneuburg

NVA Ergebnishaushalt Bereichsbudget 1. und 2. Ebene (Anlage 1a)

Öffentliche Ordnung und Sicherheit (Gruppe 1)

MVAG	Mittelverwendungs- und -aufbringungsgruppen (1. und 2. Ebene)	VA 2024 inkl. NVA	VA 2024	1. NVA
211	Erträge aus der operativen Verwaltungstätigkeit	141.300,00	141.300,00	0,00
2111	Erträge aus eigenen Abgaben	0,00	0,00	0,00
2112	Erträge aus Ertragsanteilen	0,00	0,00	0,00
2113	Erträge aus Gebühren	0,00	0,00	0,00
2114	Erträge aus Leistungen	85.000,00	85.000,00	0,00
2115	Erträge aus Besitz und wirtschaftlicher Tätigkeit	0,00	0,00	0,00
2116	Erträge aus Veräußerung und sonstige Erträge	100,00	100,00	0,00
2117	Nicht finanzierungswirksame operative Erträge	56.200,00	56.200,00	0,00
212	Erträge aus Transfers	25.000,00	25.000,00	0,00
2121	Transferertrag von Trägern des öffentlichen Rechts	13.300,00	13.300,00	0,00
2122	Transferertrag von Beteiligungen	0,00	0,00	0,00
2123	Transferertrag von Unternehmen (mit Finanzunternehmen)	0,00	0,00	0,00
2124	Transferertrag von Haushalten und Organisationen ohne Erwerbscharakter	0,00	0,00	0,00
2125	Transferertrag vom Ausland	0,00	0,00	0,00
2126	Investitions- und Tilgungszuschüsse zwischen Unternehmungen und Betrieben der Gebietskörperschaft und der Gebietskörperschaft	0,00	0,00	0,00
2127	Nicht finanzierungswirksamer Transferertrag	11.700,00	11.700,00	0,00
213	Finanzerträge	0,00	0,00	0,00
2131	Erträge aus Zinsen	0,00	0,00	0,00
2132	Erträge aus Zinsen aus derivativen Finanzinstrumenten mit und ohne Grundgeschäft	0,00	0,00	0,00
2133	Erträge aus Gewinnentnahmen von marktbestimmten Betrieben	0,00	0,00	0,00
2134	Sonstige Finanzerträge	0,00	0,00	0,00
2135	Erträge aus Dividenden/Gewinnausschüttungen	0,00	0,00	0,00
2136	Sonstige nicht finanzierungswirksame Finanzerträge	0,00	0,00	0,00
21	Summe Erträge	166.300,00	166.300,00	0,00
221	Personalaufwand	1.085.600,00	1.085.600,00	0,00
2211	Personalaufwand (Bezüge, Nebengebühren, Mehrleistungen)	864.200,00	864.200,00	0,00
2212	Gesetzlicher und freiwilliger Sozialaufwand	197.700,00	197.700,00	0,00
2213	Sonstiger Personalaufwand	0,00	0,00	0,00
2214	Nicht finanzierungswirksamer Personalaufwand	23.700,00	23.700,00	0,00
222	Sachaufwand	348.600,00	348.600,00	0,00
2221	Gebrauchs- und Verbrauchsgüter, Handelswaren	15.400,00	15.400,00	0,00
2222	Verwaltungs- und Betriebsaufwand	19.700,00	19.700,00	0,00

1. Nachtragsvoranschlag 2024

Stadtgemeinde Klosterneuburg

NVA Ergebnishaushalt Bereichsbudget 1. und 2. Ebene (Anlage 1a)

Öffentliche Ordnung und Sicherheit (Gruppe 1)

MVAG	Mittelverwendungs- und -aufbringungsgruppen (1. und 2. Ebene)	VA 2024 inkl. NVA	VA 2024	1. NVA
2223	Leasing- und Mietaufwand	19.100,00	19.100,00	0,00
2224	Instandhaltung	20.100,00	20.100,00	0,00
2225	Sonstiger Sachaufwand	177.300,00	177.300,00	0,00
2226	Nicht finanzierungswirksamer Sachaufwand	97.000,00	97.000,00	0,00
223	Transferaufwand	853.900,00	853.900,00	0,00
2231	Transferaufwand an Träger des öffentlichen Rechts	853.900,00	853.900,00	0,00
2232	Transferaufwand an Beteiligungen	0,00	0,00	0,00
2233	Transferaufwand an Unternehmen (mit Finanzunternehmen)	0,00	0,00	0,00
2234	Transferaufwand an Haushalte und Organisationen ohne Erwerbscharakter	0,00	0,00	0,00
2235	Transferaufwand an das Ausland	0,00	0,00	0,00
2236	Investitions- und Tilgungszuschüsse zwischen Unternehmungen und Betrieben der Gebietskörperschaft und der Gebietskörperschaft	0,00	0,00	0,00
2237	Nicht finanzierungswirksamer Transferaufwand	0,00	0,00	0,00
224	Finanzaufwand	49.300,00	49.300,00	0,00
2241	Aufwendungen für Zinsen	49.300,00	49.300,00	0,00
2242	Zinsen und sonstige Aufwendungen aus derivativen Finanzinstrumenten mit und ohne Grundgeschäft	0,00	0,00	0,00
2243	Gewinnentnahmen von Unternehmungen und marktbestimmten Betrieben der Gebietskörperschaft (innerhalb der Gebietskörperschaft)	0,00	0,00	0,00
2244	Sonstiger Finanzaufwand	0,00	0,00	0,00
2245	Nicht finanzierungswirksamer Finanzaufwand	0,00	0,00	0,00
22	Summe Aufwendungen	2.337.400,00	2.337.400,00	0,00
SA0	Saldo (0) Nettoergebnis (21 - 22)	-2.171.100,00	-2.171.100,00	0,00
230	Entnahmen von Haushaltsrücklagen	32.700,00	0,00	32.700,00
2301	Entnahmen von Haushaltsrücklagen	32.700,00	0,00	32.700,00
240	Zuweisungen an Haushaltsrücklagen	0,00	0,00	0,00
2401	Zuweisungen an Haushaltsrücklagen	0,00	0,00	0,00
SA01	Saldo (01) Haushaltsrücklagen (230 - 240)	32.700,00	0,00	32.700,00
SA00	Saldo (00) Nettoergebnis nach Haushaltsrücklagen (Saldo 0 + Saldo 01)	-2.138.400,00	-2.171.100,00	32.700,00

1. Nachtragsvoranschlag 2024

Stadtgemeinde Klosterneuburg

NVA Ergebnishaushalt Bereichsbudget 1. und 2. Ebene (Anlage 1a)

Unterricht, Erziehung, Sport und Wissenschaft (Gruppe 2)

MVAG	Mittelverwendungs- und -aufbringungsgruppen (1. und 2. Ebene)	VA 2024 inkl. NVA	VA 2024	1. NVA
211	Erträge aus der operativen Verwaltungstätigkeit	2.710.300,00	2.702.900,00	7.400,00
2111	Erträge aus eigenen Abgaben	0,00	0,00	0,00
2112	Erträge aus Ertragsanteilen	0,00	0,00	0,00
2113	Erträge aus Gebühren	0,00	0,00	0,00
2114	Erträge aus Leistungen	2.282.400,00	2.275.000,00	7.400,00
2115	Erträge aus Besitz und wirtschaftlicher Tätigkeit	5.400,00	5.400,00	0,00
2116	Erträge aus Veräußerung und sonstige Erträge	200,00	200,00	0,00
2117	Nicht finanzierungswirksame operative Erträge	422.300,00	422.300,00	0,00
212	Erträge aus Transfers	1.253.900,00	1.248.900,00	5.000,00
2121	Transferertrag von Trägern des öffentlichen Rechts	1.204.600,00	1.199.600,00	5.000,00
2122	Transferertrag von Beteiligungen	0,00	0,00	0,00
2123	Transferertrag von Unternehmen (mit Finanzunternehmen)	2.000,00	2.000,00	0,00
2124	Transferertrag von Haushalten und Organisationen ohne Erwerbscharakter	0,00	0,00	0,00
2125	Transferertrag vom Ausland	0,00	0,00	0,00
2126	Investitions- und Tilgungszuschüsse zwischen Unternehmungen und Betrieben der Gebietskörperschaft und der Gebietskörperschaft	0,00	0,00	0,00
2127	Nicht finanzierungswirksamer Transferertrag	47.300,00	47.300,00	0,00
213	Finanzerträge	0,00	0,00	0,00
2131	Erträge aus Zinsen	0,00	0,00	0,00
2132	Erträge aus Zinsen aus derivativen Finanzinstrumenten mit und ohne Grundgeschäft	0,00	0,00	0,00
2133	Erträge aus Gewinnentnahmen von marktbestimmten Betrieben	0,00	0,00	0,00
2134	Sonstige Finanzerträge	0,00	0,00	0,00
2135	Erträge aus Dividenden/Gewinnausschüttungen	0,00	0,00	0,00
2136	Sonstige nicht finanzierungswirksame Finanzerträge	0,00	0,00	0,00
21	Summe Erträge	3.964.200,00	3.951.800,00	12.400,00
221	Personalaufwand	5.382.400,00	5.382.400,00	0,00
2211	Personalaufwand (Bezüge, Nebengebühren, Mehrleistungen)	3.967.600,00	3.967.600,00	0,00
2212	Gesetzlicher und freiwilliger Sozialaufwand	968.700,00	968.700,00	0,00
2213	Sonstiger Personalaufwand	0,00	0,00	0,00
2214	Nicht finanzierungswirksamer Personalaufwand	446.100,00	446.100,00	0,00
222	Sachaufwand	5.735.800,00	5.783.800,00	-48.000,00
2221	Gebrauchs- und Verbrauchsgüter, Handelswaren	921.200,00	921.200,00	0,00
2222	Verwaltungs- und Betriebsaufwand	776.400,00	776.400,00	0,00

1. Nachtragsvoranschlag 2024

Stadtgemeinde Klosterneuburg

NVA Ergebnishaushalt Bereichsbudget 1. und 2. Ebene (Anlage 1a)

Unterricht, Erziehung, Sport und Wissenschaft (Gruppe 2)

MVAG	Mittelverwendungs- und -aufbringungsgruppen (1. und 2. Ebene)	VA 2024 inkl. NVA	VA 2024	1. NVA
2223	Leasing- und Mietaufwand	133.000,00	133.000,00	0,00
2224	Instandhaltung	1.856.600,00	1.929.600,00	-73.000,00
2225	Sonstiger Sachaufwand	1.317.200,00	1.292.200,00	25.000,00
2226	Nicht finanzierungswirksamer Sachaufwand	731.400,00	731.400,00	0,00
223	Transferaufwand	1.731.500,00	1.724.100,00	7.400,00
2231	Transferaufwand an Träger des öffentlichen Rechts	655.000,00	647.600,00	7.400,00
2232	Transferaufwand an Beteiligungen	0,00	0,00	0,00
2233	Transferaufwand an Unternehmen (mit Finanzunternehmen)	0,00	0,00	0,00
2234	Transferaufwand an Haushalte und Organisationen ohne Erwerbscharakter	1.076.500,00	1.076.500,00	0,00
2235	Transferaufwand an das Ausland	0,00	0,00	0,00
2236	Investitions- und Tilgungszuschüsse zwischen Unternehmungen und Betrieben der Gebietskörperschaft und der Gebietskörperschaft	0,00	0,00	0,00
2237	Nicht finanzierungswirksamer Transferaufwand	0,00	0,00	0,00
224	Finanzaufwand	98.300,00	98.300,00	0,00
2241	Aufwendungen für Zinsen	96.800,00	96.800,00	0,00
2242	Zinsen und sonstige Aufwendungen aus derivativen Finanzinstrumenten mit und ohne Grundgeschäft	0,00	0,00	0,00
2243	Gewinnentnahmen von Unternehmungen und marktbestimmten Betrieben der Gebietskörperschaft (innerhalb der Gebietskörperschaft)	0,00	0,00	0,00
2244	Sonstiger Finanzaufwand	1.500,00	1.500,00	0,00
2245	Nicht finanzierungswirksamer Finanzaufwand	0,00	0,00	0,00
22	Summe Aufwendungen	12.948.000,00	12.988.600,00	-40.600,00
SA0	Saldo (0) Nettoergebnis (21 - 22)	-8.983.800,00	-9.036.800,00	53.000,00
230	Entnahmen von Haushaltsrücklagen	937.200,00	305.200,00	632.000,00
2301	Entnahmen von Haushaltsrücklagen	937.200,00	305.200,00	632.000,00
240	Zuweisungen an Haushaltsrücklagen	24.800,00	0,00	24.800,00
2401	Zuweisungen an Haushaltsrücklagen	24.800,00	0,00	24.800,00
SA01	Saldo (01) Haushaltsrücklagen (230 - 240)	912.400,00	305.200,00	607.200,00
SA00	Saldo (00) Nettoergebnis nach Haushaltsrücklagen (Saldo 0 + Saldo 01)	-8.071.400,00	-8.731.600,00	660.200,00

1. Nachtragsvoranschlag 2024

Stadtgemeinde Klosterneuburg

NVA Ergebnishaushalt Bereichsbudget 1. und 2. Ebene (Anlage 1a)

Kunst, Kultur und Kultus (Gruppe 3)

MVAG	Mittelverwendungs- und -aufbringungsgruppen (1. und 2. Ebene)	VA 2024 inkl. NVA	VA 2024	1. NVA
211	Erträge aus der operativen Verwaltungstätigkeit	1.171.800,00	1.171.800,00	0,00
2111	Erträge aus eigenen Abgaben	0,00	0,00	0,00
2112	Erträge aus Ertragsanteilen	0,00	0,00	0,00
2113	Erträge aus Gebühren	0,00	0,00	0,00
2114	Erträge aus Leistungen	1.016.400,00	1.016.400,00	0,00
2115	Erträge aus Besitz und wirtschaftlicher Tätigkeit	11.700,00	11.700,00	0,00
2116	Erträge aus Veräußerung und sonstige Erträge	29.500,00	29.500,00	0,00
2117	Nicht finanzierungswirksame operative Erträge	114.200,00	114.200,00	0,00
212	Erträge aus Transfers	1.079.900,00	1.079.900,00	0,00
2121	Transferertrag von Trägern des öffentlichen Rechts	1.053.700,00	1.053.700,00	0,00
2122	Transferertrag von Beteiligungen	0,00	0,00	0,00
2123	Transferertrag von Unternehmen (mit Finanzunternehmen)	21.000,00	21.000,00	0,00
2124	Transferertrag von Haushalten und Organisationen ohne Erwerbscharakter	0,00	0,00	0,00
2125	Transferertrag vom Ausland	0,00	0,00	0,00
2126	Investitions- und Tilgungszuschüsse zwischen Unternehmungen und Betrieben der Gebietskörperschaft und der Gebietskörperschaft	0,00	0,00	0,00
2127	Nicht finanzierungswirksamer Transferertrag	5.200,00	5.200,00	0,00
213	Finanzerträge	0,00	0,00	0,00
2131	Erträge aus Zinsen	0,00	0,00	0,00
2132	Erträge aus Zinsen aus derivativen Finanzinstrumenten mit und ohne Grundgeschäft	0,00	0,00	0,00
2133	Erträge aus Gewinnentnahmen von marktbestimmten Betrieben	0,00	0,00	0,00
2134	Sonstige Finanzerträge	0,00	0,00	0,00
2135	Erträge aus Dividenden/Gewinnausschüttungen	0,00	0,00	0,00
2136	Sonstige nicht finanzierungswirksame Finanzerträge	0,00	0,00	0,00
21	Summe Erträge	2.251.700,00	2.251.700,00	0,00
221	Personalaufwand	2.754.400,00	2.754.400,00	0,00
2211	Personalaufwand (Bezüge, Nebengebühren, Mehrleistungen)	2.143.600,00	2.143.600,00	0,00
2212	Gesetzlicher und freiwilliger Sozialaufwand	509.900,00	509.900,00	0,00
2213	Sonstiger Personalaufwand	0,00	0,00	0,00
2214	Nicht finanzierungswirksamer Personalaufwand	100.900,00	100.900,00	0,00
222	Sachaufwand	1.841.600,00	1.898.500,00	-56.900,00
2221	Gebrauchs- und Verbrauchsgüter, Handelswaren	36.400,00	36.400,00	0,00
2222	Verwaltungs- und Betriebsaufwand	200.200,00	200.200,00	0,00

1. Nachtragsvoranschlag 2024

Stadtgemeinde Klosterneuburg

NVA Ergebnishaushalt Bereichsbudget 1. und 2. Ebene (Anlage 1a)

Kunst, Kultur und Kultus (Gruppe 3)

MVAG	Mittelverwendungs- und -aufbringungsgruppen (1. und 2. Ebene)	VA 2024 inkl. NVA	VA 2024	1. NVA
2223	Leasing- und Mietaufwand	11.000,00	11.000,00	0,00
2224	Instandhaltung	184.800,00	205.700,00	-20.900,00
2225	Sonstiger Sachaufwand	1.294.800,00	1.330.800,00	-36.000,00
2226	Nicht finanzierungswirksamer Sachaufwand	114.400,00	114.400,00	0,00
223	Transferaufwand	113.400,00	90.900,00	22.500,00
2231	Transferaufwand an Träger des öffentlichen Rechts	0,00	0,00	0,00
2232	Transferaufwand an Beteiligungen	0,00	0,00	0,00
2233	Transferaufwand an Unternehmen (mit Finanzunternehmen)	0,00	0,00	0,00
2234	Transferaufwand an Haushalte und Organisationen ohne Erwerbscharakter	113.400,00	90.900,00	22.500,00
2235	Transferaufwand an das Ausland	0,00	0,00	0,00
2236	Investitions- und Tilgungszuschüsse zwischen Unternehmungen und Betrieben der Gebietskörperschaft und der Gebietskörperschaft	0,00	0,00	0,00
2237	Nicht finanzierungswirksamer Transferaufwand	0,00	0,00	0,00
224	Finanzaufwand	2.600,00	2.600,00	0,00
2241	Aufwendungen für Zinsen	0,00	0,00	0,00
2242	Zinsen und sonstige Aufwendungen aus derivativen Finanzinstrumenten mit und ohne Grundgeschäft	0,00	0,00	0,00
2243	Gewinnentnahmen von Unternehmungen und marktbestimmten Betrieben der Gebietskörperschaft (innerhalb der Gebietskörperschaft)	0,00	0,00	0,00
2244	Sonstiger Finanzaufwand	2.600,00	2.600,00	0,00
2245	Nicht finanzierungswirksamer Finanzaufwand	0,00	0,00	0,00
22	Summe Aufwendungen	4.712.000,00	4.746.400,00	-34.400,00
SA0	Saldo (0) Nettoergebnis (21 - 22)	-2.460.300,00	-2.494.700,00	34.400,00
230	Entnahmen von Haushaltsrücklagen	0,00	0,00	0,00
2301	Entnahmen von Haushaltsrücklagen	0,00	0,00	0,00
240	Zuweisungen an Haushaltsrücklagen	0,00	0,00	0,00
2401	Zuweisungen an Haushaltsrücklagen	0,00	0,00	0,00
SA01	Saldo (01) Haushaltsrücklagen (230 - 240)	0,00	0,00	0,00
SA00	Saldo (00) Nettoergebnis nach Haushaltsrücklagen (Saldo 0 + Saldo 01)	-2.460.300,00	-2.494.700,00	34.400,00

1. Nachtragsvoranschlag 2024

Stadtgemeinde Klosterneuburg

NVA Ergebnishaushalt Bereichsbudget 1. und 2. Ebene (Anlage 1a)

Soziale Wohlfahrt und Wohnbauförderung (Gruppe 4)

MVAG	Mittelverwendungs- und -aufbringungsgruppen (1. und 2. Ebene)	VA 2024 inkl. NVA	VA 2024	1. NVA
211	Erträge aus der operativen Verwaltungstätigkeit	10.600,00	300,00	10.300,00
2111	Erträge aus eigenen Abgaben	0,00	0,00	0,00
2112	Erträge aus Ertragsanteilen	0,00	0,00	0,00
2113	Erträge aus Gebühren	0,00	0,00	0,00
2114	Erträge aus Leistungen	300,00	300,00	0,00
2115	Erträge aus Besitz und wirtschaftlicher Tätigkeit	0,00	0,00	0,00
2116	Erträge aus Veräußerung und sonstige Erträge	0,00	0,00	0,00
2117	Nicht finanzierungswirksame operative Erträge	10.300,00	0,00	10.300,00
212	Erträge aus Transfers	596.400,00	397.600,00	198.800,00
2121	Transferertrag von Trägern des öffentlichen Rechts	596.400,00	397.600,00	198.800,00
2122	Transferertrag von Beteiligungen	0,00	0,00	0,00
2123	Transferertrag von Unternehmen (mit Finanzunternehmen)	0,00	0,00	0,00
2124	Transferertrag von Haushalten und Organisationen ohne Erwerbscharakter	0,00	0,00	0,00
2125	Transferertrag vom Ausland	0,00	0,00	0,00
2126	Investitions- und Tilgungszuschüsse zwischen Unternehmungen und Betrieben der Gebietskörperschaft und der Gebietskörperschaft	0,00	0,00	0,00
2127	Nicht finanzierungswirksamer Transferertrag	0,00	0,00	0,00
213	Finanzerträge	0,00	0,00	0,00
2131	Erträge aus Zinsen	0,00	0,00	0,00
2132	Erträge aus Zinsen aus derivativen Finanzinstrumenten mit und ohne Grundgeschäft	0,00	0,00	0,00
2133	Erträge aus Gewinnentnahmen von marktbestimmten Betrieben	0,00	0,00	0,00
2134	Sonstige Finanzerträge	0,00	0,00	0,00
2135	Erträge aus Dividenden/Gewinnausschüttungen	0,00	0,00	0,00
2136	Sonstige nicht finanzierungswirksame Finanzerträge	0,00	0,00	0,00
21	Summe Erträge	607.000,00	397.900,00	209.100,00
221	Personalaufwand	106.100,00	106.100,00	0,00
2211	Personalaufwand (Bezüge, Nebengebühren, Mehrleistungen)	81.500,00	81.500,00	0,00
2212	Gesetzlicher und freiwilliger Sozialaufwand	19.800,00	19.800,00	0,00
2213	Sonstiger Personalaufwand	0,00	0,00	0,00
2214	Nicht finanzierungswirksamer Personalaufwand	4.800,00	4.800,00	0,00
222	Sachaufwand	60.400,00	65.400,00	-5.000,00
2221	Gebrauchs- und Verbrauchsgüter, Handelswaren	7.600,00	7.600,00	0,00
2222	Verwaltungs- und Betriebsaufwand	10.000,00	10.000,00	0,00

1. Nachtragsvoranschlag 2024

Stadtgemeinde Klosterneuburg

NVA Ergebnishaushalt Bereichsbudget 1. und 2. Ebene (Anlage 1a)

Soziale Wohlfahrt und Wohnbauförderung (Gruppe 4)

MVAG	Mittelverwendungs- und -aufbringungsgruppen (1. und 2. Ebene)	VA 2024 inkl. NVA	VA 2024	1. NVA
2223	Leasing- und Mietaufwand	0,00	0,00	0,00
2224	Instandhaltung	3.000,00	3.000,00	0,00
2225	Sonstiger Sachaufwand	39.700,00	39.700,00	0,00
2226	Nicht finanzierungswirksamer Sachaufwand	100,00	5.100,00	-5.000,00
223	Transferaufwand	9.257.600,00	9.257.600,00	0,00
2231	Transferaufwand an Träger des öffentlichen Rechts	8.653.100,00	8.653.100,00	0,00
2232	Transferaufwand an Beteiligungen	0,00	0,00	0,00
2233	Transferaufwand an Unternehmen (mit Finanzunternehmen)	397.600,00	397.600,00	0,00
2234	Transferaufwand an Haushalte und Organisationen ohne Erwerbscharakter	206.900,00	206.900,00	0,00
2235	Transferaufwand an das Ausland	0,00	0,00	0,00
2236	Investitions- und Tilgungszuschüsse zwischen Unternehmungen und Betrieben der Gebietskörperschaft und der Gebietskörperschaft	0,00	0,00	0,00
2237	Nicht finanzierungswirksamer Transferaufwand	0,00	0,00	0,00
224	Finanzaufwand	0,00	0,00	0,00
2241	Aufwendungen für Zinsen	0,00	0,00	0,00
2242	Zinsen und sonstige Aufwendungen aus derivativen Finanzinstrumenten mit und ohne Grundgeschäft	0,00	0,00	0,00
2243	Gewinnentnahmen von Unternehmungen und marktbestimmten Betrieben der Gebietskörperschaft (innerhalb der Gebietskörperschaft)	0,00	0,00	0,00
2244	Sonstiger Finanzaufwand	0,00	0,00	0,00
2245	Nicht finanzierungswirksamer Finanzaufwand	0,00	0,00	0,00
22	Summe Aufwendungen	9.424.100,00	9.429.100,00	-5.000,00
SA0	Saldo (0) Nettoergebnis (21 - 22)	-8.817.100,00	-9.031.200,00	214.100,00
230	Entnahmen von Haushaltsrücklagen	0,00	0,00	0,00
2301	Entnahmen von Haushaltsrücklagen	0,00	0,00	0,00
240	Zuweisungen an Haushaltsrücklagen	0,00	0,00	0,00
2401	Zuweisungen an Haushaltsrücklagen	0,00	0,00	0,00
SA01	Saldo (01) Haushaltsrücklagen (230 - 240)	0,00	0,00	0,00
SA00	Saldo (00) Nettoergebnis nach Haushaltsrücklagen (Saldo 0 + Saldo 01)	-8.817.100,00	-9.031.200,00	214.100,00

1. Nachtragsvoranschlag 2024

Stadtgemeinde Klosterneuburg

NVA Ergebnishaushalt Bereichsbudget 1. und 2. Ebene (Anlage 1a)

Gesundheit (Gruppe 5)

MVAG	Mittelverwendungs- und -aufbringungsgruppen (1. und 2. Ebene)	VA 2024 inkl. NVA	VA 2024	1. NVA
211	Erträge aus der operativen Verwaltungstätigkeit	0,00	0,00	0,00
2111	Erträge aus eigenen Abgaben	0,00	0,00	0,00
2112	Erträge aus Ertragsanteilen	0,00	0,00	0,00
2113	Erträge aus Gebühren	0,00	0,00	0,00
2114	Erträge aus Leistungen	0,00	0,00	0,00
2115	Erträge aus Besitz und wirtschaftlicher Tätigkeit	0,00	0,00	0,00
2116	Erträge aus Veräußerung und sonstige Erträge	0,00	0,00	0,00
2117	Nicht finanzierungswirksame operative Erträge	0,00	0,00	0,00
212	Erträge aus Transfers	0,00	0,00	0,00
2121	Transferertrag von Trägern des öffentlichen Rechts	0,00	0,00	0,00
2122	Transferertrag von Beteiligungen	0,00	0,00	0,00
2123	Transferertrag von Unternehmen (mit Finanzunternehmen)	0,00	0,00	0,00
2124	Transferertrag von Haushalten und Organisationen ohne Erwerbscharakter	0,00	0,00	0,00
2125	Transferertrag vom Ausland	0,00	0,00	0,00
2126	Investitions- und Tilgungszuschüsse zwischen Unternehmungen und Betrieben der Gebietskörperschaft und der Gebietskörperschaft	0,00	0,00	0,00
2127	Nicht finanzierungswirksamer Transferertrag	0,00	0,00	0,00
213	Finanzerträge	0,00	0,00	0,00
2131	Erträge aus Zinsen	0,00	0,00	0,00
2132	Erträge aus Zinsen aus derivativen Finanzinstrumenten mit und ohne Grundgeschäft	0,00	0,00	0,00
2133	Erträge aus Gewinnentnahmen von marktbestimmten Betrieben	0,00	0,00	0,00
2134	Sonstige Finanzerträge	0,00	0,00	0,00
2135	Erträge aus Dividenden/Gewinnausschüttungen	0,00	0,00	0,00
2136	Sonstige nicht finanzierungswirksame Finanzerträge	0,00	0,00	0,00
21	Summe Erträge	0,00	0,00	0,00
221	Personalaufwand	255.100,00	255.100,00	0,00
2211	Personalaufwand (Bezüge, Nebengebühren, Mehrleistungen)	199.300,00	199.300,00	0,00
2212	Gesetzlicher und freiwilliger Sozialaufwand	47.500,00	47.500,00	0,00
2213	Sonstiger Personalaufwand	0,00	0,00	0,00
2214	Nicht finanzierungswirksamer Personalaufwand	8.300,00	8.300,00	0,00
222	Sachaufwand	245.200,00	245.200,00	0,00
2221	Gebrauchs- und Verbrauchsgüter, Handelswaren	14.000,00	14.000,00	0,00
2222	Verwaltungs- und Betriebsaufwand	4.200,00	4.200,00	0,00

1. Nachtragsvoranschlag 2024

Stadtgemeinde Klosterneuburg

NVA Ergebnishaushalt Bereichsbudget 1. und 2. Ebene (Anlage 1a)

Gesundheit (Gruppe 5)

MVAG	Mittelverwendungs- und -aufbringungsgruppen (1. und 2. Ebene)	VA 2024 inkl. NVA	VA 2024	1. NVA
2223	Leasing- und Mietaufwand	71.500,00	71.500,00	0,00
2224	Instandhaltung	0,00	0,00	0,00
2225	Sonstiger Sachaufwand	155.500,00	155.500,00	0,00
2226	Nicht finanzierungswirksamer Sachaufwand	0,00	0,00	0,00
223	Transferaufwand	10.309.500,00	10.313.500,00	-4.000,00
2231	Transferaufwand an Träger des öffentlichen Rechts	10.247.300,00	10.251.300,00	-4.000,00
2232	Transferaufwand an Beteiligungen	0,00	0,00	0,00
2233	Transferaufwand an Unternehmen (mit Finanzunternehmen)	0,00	0,00	0,00
2234	Transferaufwand an Haushalte und Organisationen ohne Erwerbscharakter	62.200,00	62.200,00	0,00
2235	Transferaufwand an das Ausland	0,00	0,00	0,00
2236	Investitions- und Tilgungszuschüsse zwischen Unternehmungen und Betrieben der Gebietskörperschaft und der Gebietskörperschaft	0,00	0,00	0,00
2237	Nicht finanzierungswirksamer Transferaufwand	0,00	0,00	0,00
224	Finanzaufwand	0,00	0,00	0,00
2241	Aufwendungen für Zinsen	0,00	0,00	0,00
2242	Zinsen und sonstige Aufwendungen aus derivativen Finanzinstrumenten mit und ohne Grundgeschäft	0,00	0,00	0,00
2243	Gewinnentnahmen von Unternehmungen und marktbestimmten Betrieben der Gebietskörperschaft (innerhalb der Gebietskörperschaft)	0,00	0,00	0,00
2244	Sonstiger Finanzaufwand	0,00	0,00	0,00
2245	Nicht finanzierungswirksamer Finanzaufwand	0,00	0,00	0,00
22	Summe Aufwendungen	10.809.800,00	10.813.800,00	-4.000,00
SA0	Saldo (0) Nettoergebnis (21 - 22)	-10.809.800,00	-10.813.800,00	4.000,00
230	Entnahmen von Haushaltsrücklagen	0,00	0,00	0,00
2301	Entnahmen von Haushaltsrücklagen	0,00	0,00	0,00
240	Zuweisungen an Haushaltsrücklagen	0,00	0,00	0,00
2401	Zuweisungen an Haushaltsrücklagen	0,00	0,00	0,00
SA01	Saldo (01) Haushaltsrücklagen (230 - 240)	0,00	0,00	0,00
SA00	Saldo (00) Nettoergebnis nach Haushaltsrücklagen (Saldo 0 + Saldo 01)	-10.809.800,00	-10.813.800,00	4.000,00

1. Nachtragsvoranschlag 2024

Stadtgemeinde Klosterneuburg

NVA Ergebnishaushalt Bereichsbudget 1. und 2. Ebene (Anlage 1a)

Straßen- und Wasserbau, Verkehr (Gruppe 6)

MVAG	Mittelverwendungs- und -aufbringungsgruppen (1. und 2. Ebene)	VA 2024 inkl. NVA	VA 2024	1. NVA
211	Erträge aus der operativen Verwaltungstätigkeit	56.000,00	56.000,00	0,00
2111	Erträge aus eigenen Abgaben	0,00	0,00	0,00
2112	Erträge aus Ertragsanteilen	0,00	0,00	0,00
2113	Erträge aus Gebühren	0,00	0,00	0,00
2114	Erträge aus Leistungen	9.200,00	9.200,00	0,00
2115	Erträge aus Besitz und wirtschaftlicher Tätigkeit	0,00	0,00	0,00
2116	Erträge aus Veräußerung und sonstige Erträge	6.100,00	6.100,00	0,00
2117	Nicht finanzierungswirksame operative Erträge	40.700,00	40.700,00	0,00
212	Erträge aus Transfers	485.800,00	485.800,00	0,00
2121	Transferertrag von Trägern des öffentlichen Rechts	101.500,00	101.500,00	0,00
2122	Transferertrag von Beteiligungen	0,00	0,00	0,00
2123	Transferertrag von Unternehmen (mit Finanzunternehmen)	0,00	0,00	0,00
2124	Transferertrag von Haushalten und Organisationen ohne Erwerbscharakter	285.000,00	285.000,00	0,00
2125	Transferertrag vom Ausland	0,00	0,00	0,00
2126	Investitions- und Tilgungszuschüsse zwischen Unternehmungen und Betrieben der Gebietskörperschaft und der Gebietskörperschaft	0,00	0,00	0,00
2127	Nicht finanzierungswirksamer Transferertrag	99.300,00	99.300,00	0,00
213	Finanzerträge	0,00	0,00	0,00
2131	Erträge aus Zinsen	0,00	0,00	0,00
2132	Erträge aus Zinsen aus derivativen Finanzinstrumenten mit und ohne Grundgeschäft	0,00	0,00	0,00
2133	Erträge aus Gewinnentnahmen von marktbestimmten Betrieben	0,00	0,00	0,00
2134	Sonstige Finanzerträge	0,00	0,00	0,00
2135	Erträge aus Dividenden/Gewinnausschüttungen	0,00	0,00	0,00
2136	Sonstige nicht finanzierungswirksame Finanzerträge	0,00	0,00	0,00
21	Summe Erträge	541.800,00	541.800,00	0,00
221	Personalaufwand	1.721.500,00	1.721.500,00	0,00
2211	Personalaufwand (Bezüge, Nebengebühren, Mehrleistungen)	1.361.200,00	1.361.200,00	0,00
2212	Gesetzlicher und freiwilliger Sozialaufwand	310.900,00	310.900,00	0,00
2213	Sonstiger Personalaufwand	0,00	0,00	0,00
2214	Nicht finanzierungswirksamer Personalaufwand	49.400,00	49.400,00	0,00
222	Sachaufwand	3.759.900,00	3.804.100,00	-44.200,00
2221	Gebrauchs- und Verbrauchsgüter, Handelswaren	149.200,00	149.200,00	0,00
2222	Verwaltungs- und Betriebsaufwand	80.200,00	80.200,00	0,00

1. Nachtragsvoranschlag 2024

Stadtgemeinde Klosterneuburg

NVA Ergebnishaushalt Bereichsbudget 1. und 2. Ebene (Anlage 1a)

Straßen- und Wasserbau, Verkehr (Gruppe 6)

MVAG	Mittelverwendungs- und -aufbringungsgruppen (1. und 2. Ebene)	VA 2024 inkl. NVA	VA 2024	1. NVA
2223	Leasing- und Mietaufwand	37.500,00	37.500,00	0,00
2224	Instandhaltung	1.028.300,00	1.072.500,00	-44.200,00
2225	Sonstiger Sachaufwand	335.100,00	335.100,00	0,00
2226	Nicht finanzierungswirksamer Sachaufwand	2.129.600,00	2.129.600,00	0,00
223	Transferaufwand	1.778.300,00	1.754.000,00	24.300,00
2231	Transferaufwand an Träger des öffentlichen Rechts	0,00	0,00	0,00
2232	Transferaufwand an Beteiligungen	0,00	0,00	0,00
2233	Transferaufwand an Unternehmen (mit Finanzunternehmen)	1.778.300,00	1.754.000,00	24.300,00
2234	Transferaufwand an Haushalte und Organisationen ohne Erwerbscharakter	0,00	0,00	0,00
2235	Transferaufwand an das Ausland	0,00	0,00	0,00
2236	Investitions- und Tilgungszuschüsse zwischen Unternehmungen und Betrieben der Gebietskörperschaft und der Gebietskörperschaft	0,00	0,00	0,00
2237	Nicht finanzierungswirksamer Transferaufwand	0,00	0,00	0,00
224	Finanzaufwand	56.500,00	56.500,00	0,00
2241	Aufwendungen für Zinsen	56.500,00	56.500,00	0,00
2242	Zinsen und sonstige Aufwendungen aus derivativen Finanzinstrumenten mit und ohne Grundgeschäft	0,00	0,00	0,00
2243	Gewinnentnahmen von Unternehmungen und marktbestimmten Betrieben der Gebietskörperschaft (innerhalb der Gebietskörperschaft)	0,00	0,00	0,00
2244	Sonstiger Finanzaufwand	0,00	0,00	0,00
2245	Nicht finanzierungswirksamer Finanzaufwand	0,00	0,00	0,00
22	Summe Aufwendungen	7.316.200,00	7.336.100,00	-19.900,00
SA0	Saldo (0) Nettoergebnis (21 - 22)	-6.774.400,00	-6.794.300,00	19.900,00
230	Entnahmen von Haushaltsrücklagen	634.700,00	597.700,00	37.000,00
2301	Entnahmen von Haushaltsrücklagen	634.700,00	597.700,00	37.000,00
240	Zuweisungen an Haushaltsrücklagen	0,00	0,00	0,00
2401	Zuweisungen an Haushaltsrücklagen	0,00	0,00	0,00
SA01	Saldo (01) Haushaltsrücklagen (230 - 240)	634.700,00	597.700,00	37.000,00
SA00	Saldo (00) Nettoergebnis nach Haushaltsrücklagen (Saldo 0 + Saldo 01)	-6.139.700,00	-6.196.600,00	56.900,00

1. Nachtragsvoranschlag 2024

Stadtgemeinde Klosterneuburg

NVA Ergebnishaushalt Bereichsbudget 1. und 2. Ebene (Anlage 1a)

Wirtschaftsförderung (Gruppe 7)

MVAG	Mittelverwendungs- und -aufbringungsgruppen (1. und 2. Ebene)	VA 2024 inkl. NVA	VA 2024	1. NVA
211	Erträge aus der operativen Verwaltungstätigkeit	100,00	100,00	0,00
2111	Erträge aus eigenen Abgaben	0,00	0,00	0,00
2112	Erträge aus Ertragsanteilen	0,00	0,00	0,00
2113	Erträge aus Gebühren	0,00	0,00	0,00
2114	Erträge aus Leistungen	100,00	100,00	0,00
2115	Erträge aus Besitz und wirtschaftlicher Tätigkeit	0,00	0,00	0,00
2116	Erträge aus Veräußerung und sonstige Erträge	0,00	0,00	0,00
2117	Nicht finanzierungswirksame operative Erträge	0,00	0,00	0,00
212	Erträge aus Transfers	3.200,00	3.200,00	0,00
2121	Transferertrag von Trägern des öffentlichen Rechts	1.800,00	1.800,00	0,00
2122	Transferertrag von Beteiligungen	0,00	0,00	0,00
2123	Transferertrag von Unternehmen (mit Finanzunternehmen)	0,00	0,00	0,00
2124	Transferertrag von Haushalten und Organisationen ohne Erwerbscharakter	0,00	0,00	0,00
2125	Transferertrag vom Ausland	0,00	0,00	0,00
2126	Investitions- und Tilgungszuschüsse zwischen Unternehmungen und Betrieben der Gebietskörperschaft und der Gebietskörperschaft	0,00	0,00	0,00
2127	Nicht finanzierungswirksamer Transferertrag	1.400,00	1.400,00	0,00
213	Finanzerträge	0,00	0,00	0,00
2131	Erträge aus Zinsen	0,00	0,00	0,00
2132	Erträge aus Zinsen aus derivativen Finanzinstrumenten mit und ohne Grundgeschäft	0,00	0,00	0,00
2133	Erträge aus Gewinnentnahmen von marktbestimmten Betrieben	0,00	0,00	0,00
2134	Sonstige Finanzerträge	0,00	0,00	0,00
2135	Erträge aus Dividenden/Gewinnausschüttungen	0,00	0,00	0,00
2136	Sonstige nicht finanzierungswirksame Finanzerträge	0,00	0,00	0,00
21	Summe Erträge	3.300,00	3.300,00	0,00
221	Personalaufwand	146.300,00	146.300,00	0,00
2211	Personalaufwand (Bezüge, Nebengebühren, Mehrleistungen)	110.400,00	110.400,00	0,00
2212	Gesetzlicher und freiwilliger Sozialaufwand	27.100,00	27.100,00	0,00
2213	Sonstiger Personalaufwand	0,00	0,00	0,00
2214	Nicht finanzierungswirksamer Personalaufwand	8.800,00	8.800,00	0,00
222	Sachaufwand	109.500,00	109.500,00	0,00
2221	Gebrauchs- und Verbrauchsgüter, Handelswaren	100,00	100,00	0,00
2222	Verwaltungs- und Betriebsaufwand	0,00	0,00	0,00

1. Nachtragsvoranschlag 2024

Stadtgemeinde Klosterneuburg

NVA Ergebnishaushalt Bereichsbudget 1. und 2. Ebene (Anlage 1a)

Wirtschaftsförderung (Gruppe 7)

MVAG	Mittelverwendungs- und -aufbringungsgruppen (1. und 2. Ebene)	VA 2024 inkl. NVA	VA 2024	1. NVA
2223	Leasing- und Mietaufwand	0,00	0,00	0,00
2224	Instandhaltung	1.800,00	1.800,00	0,00
2225	Sonstiger Sachaufwand	97.200,00	97.200,00	0,00
2226	Nicht finanzierungswirksamer Sachaufwand	10.400,00	10.400,00	0,00
223	Transferaufwand	409.100,00	399.100,00	10.000,00
2231	Transferaufwand an Träger des öffentlichen Rechts	0,00	0,00	0,00
2232	Transferaufwand an Beteiligungen	0,00	0,00	0,00
2233	Transferaufwand an Unternehmen (mit Finanzunternehmen)	11.100,00	11.100,00	0,00
2234	Transferaufwand an Haushalte und Organisationen ohne Erwerbscharakter	398.000,00	388.000,00	10.000,00
2235	Transferaufwand an das Ausland	0,00	0,00	0,00
2236	Investitions- und Tilgungszuschüsse zwischen Unternehmungen und Betrieben der Gebietskörperschaft und der Gebietskörperschaft	0,00	0,00	0,00
2237	Nicht finanzierungswirksamer Transferaufwand	0,00	0,00	0,00
224	Finanzaufwand	0,00	0,00	0,00
2241	Aufwendungen für Zinsen	0,00	0,00	0,00
2242	Zinsen und sonstige Aufwendungen aus derivativen Finanzinstrumenten mit und ohne Grundgeschäft	0,00	0,00	0,00
2243	Gewinnentnahmen von Unternehmungen und marktbestimmten Betrieben der Gebietskörperschaft (innerhalb der Gebietskörperschaft)	0,00	0,00	0,00
2244	Sonstiger Finanzaufwand	0,00	0,00	0,00
2245	Nicht finanzierungswirksamer Finanzaufwand	0,00	0,00	0,00
22	Summe Aufwendungen	664.900,00	654.900,00	10.000,00
SA0	Saldo (0) Nettoergebnis (21 - 22)	-661.600,00	-651.600,00	-10.000,00
230	Entnahmen von Haushaltsrücklagen	7.500,00	7.500,00	0,00
2301	Entnahmen von Haushaltsrücklagen	7.500,00	7.500,00	0,00
240	Zuweisungen an Haushaltsrücklagen	0,00	0,00	0,00
2401	Zuweisungen an Haushaltsrücklagen	0,00	0,00	0,00
SA01	Saldo (01) Haushaltsrücklagen (230 - 240)	7.500,00	7.500,00	0,00
SA00	Saldo (00) Nettoergebnis nach Haushaltsrücklagen (Saldo 0 + Saldo 01)	-654.100,00	-644.100,00	-10.000,00

1. Nachtragsvoranschlag 2024

Stadtgemeinde Klosterneuburg

NVA Ergebnishaushalt Bereichsbudget 1. und 2. Ebene (Anlage 1a)

Dienstleistungen (Gruppe 8)

MVAG	Mittelverwendungs- und -aufbringungsgruppen (1. und 2. Ebene)	VA 2024 inkl. NVA	VA 2024	1. NVA
211	Erträge aus der operativen Verwaltungstätigkeit	23.163.000,00	23.141.500,00	21.500,00
2111	Erträge aus eigenen Abgaben	0,00	0,00	0,00
2112	Erträge aus Ertragsanteilen	0,00	0,00	0,00
2113	Erträge aus Gebühren	16.769.500,00	16.769.500,00	0,00
2114	Erträge aus Leistungen	888.200,00	888.200,00	0,00
2115	Erträge aus Besitz und wirtschaftlicher Tätigkeit	4.186.100,00	4.169.100,00	17.000,00
2116	Erträge aus Veräußerung und sonstige Erträge	948.900,00	968.200,00	-19.300,00
2117	Nicht finanzierungswirksame operative Erträge	370.300,00	346.500,00	23.800,00
212	Erträge aus Transfers	3.180.100,00	2.719.100,00	461.000,00
2121	Transferertrag von Trägern des öffentlichen Rechts	1.419.000,00	958.000,00	461.000,00
2122	Transferertrag von Beteiligungen	0,00	0,00	0,00
2123	Transferertrag von Unternehmen (mit Finanzunternehmen)	400,00	400,00	0,00
2124	Transferertrag von Haushalten und Organisationen ohne Erwerbscharakter	5.700,00	5.700,00	0,00
2125	Transferertrag vom Ausland	0,00	0,00	0,00
2126	Investitions- und Tilgungszuschüsse zwischen Unternehmungen und Betrieben der Gebietskörperschaft und der Gebietskörperschaft	0,00	0,00	0,00
2127	Nicht finanzierungswirksamer Transferertrag	1.755.000,00	1.755.000,00	0,00
213	Finanzerträge	0,00	0,00	0,00
2131	Erträge aus Zinsen	0,00	0,00	0,00
2132	Erträge aus Zinsen aus derivativen Finanzinstrumenten mit und ohne Grundgeschäft	0,00	0,00	0,00
2133	Erträge aus Gewinnentnahmen von marktbestimmten Betrieben	0,00	0,00	0,00
2134	Sonstige Finanzerträge	0,00	0,00	0,00
2135	Erträge aus Dividenden/Gewinnausschüttungen	0,00	0,00	0,00
2136	Sonstige nicht finanzierungswirksame Finanzerträge	0,00	0,00	0,00
21	Summe Erträge	26.343.100,00	25.860.600,00	482.500,00
221	Personalaufwand	9.730.000,00	9.730.000,00	0,00
2211	Personalaufwand (Bezüge, Nebengebühren, Mehrleistungen)	7.600.600,00	7.600.600,00	0,00
2212	Gesetzlicher und freiwilliger Sozialaufwand	1.890.600,00	1.890.600,00	0,00
2213	Sonstiger Personalaufwand	0,00	0,00	0,00
2214	Nicht finanzierungswirksamer Personalaufwand	238.800,00	238.800,00	0,00
222	Sachaufwand	20.183.700,00	19.453.200,00	730.500,00
2221	Gebrauchs- und Verbrauchsgüter, Handelswaren	1.521.400,00	1.521.000,00	400,00
2222	Verwaltungs- und Betriebsaufwand	1.929.000,00	1.939.000,00	-10.000,00

1. Nachtragsvoranschlag 2024

Stadtgemeinde Klosterneuburg

NVA Ergebnishaushalt Bereichsbudget 1. und 2. Ebene (Anlage 1a)

Dienstleistungen (Gruppe 8)

MVAG	Mittelverwendungs- und -aufbringungsgruppen (1. und 2. Ebene)	VA 2024 inkl. NVA	VA 2024	1. NVA
2223	Leasing- und Mietaufwand	813.400,00	813.400,00	0,00
2224	Instandhaltung	3.004.500,00	2.932.500,00	72.000,00
2225	Sonstiger Sachaufwand	7.416.800,00	6.741.600,00	675.200,00
2226	Nicht finanzierungswirksamer Sachaufwand	5.498.600,00	5.505.700,00	-7.100,00
223	Transferaufwand	2.506.800,00	2.506.800,00	0,00
2231	Transferaufwand an Träger des öffentlichen Rechts	196.800,00	196.800,00	0,00
2232	Transferaufwand an Beteiligungen	2.200.000,00	2.200.000,00	0,00
2233	Transferaufwand an Unternehmen (mit Finanzunternehmen)	0,00	0,00	0,00
2234	Transferaufwand an Haushalte und Organisationen ohne Erwerbscharakter	110.000,00	110.000,00	0,00
2235	Transferaufwand an das Ausland	0,00	0,00	0,00
2236	Investitions- und Tilgungszuschüsse zwischen Unternehmungen und Betrieben der Gebietskörperschaft und der Gebietskörperschaft	0,00	0,00	0,00
2237	Nicht finanzierungswirksamer Transferaufwand	0,00	0,00	0,00
224	Finanzaufwand	1.007.500,00	1.007.500,00	0,00
2241	Aufwendungen für Zinsen	1.002.800,00	1.002.800,00	0,00
2242	Zinsen und sonstige Aufwendungen aus derivativen Finanzinstrumenten mit und ohne Grundgeschäft	0,00	0,00	0,00
2243	Gewinnentnahmen von Unternehmungen und marktbestimmten Betrieben der Gebietskörperschaft (innerhalb der Gebietskörperschaft)	0,00	0,00	0,00
2244	Sonstiger Finanzaufwand	4.700,00	4.700,00	0,00
2245	Nicht finanzierungswirksamer Finanzaufwand	0,00	0,00	0,00
22	Summe Aufwendungen	33.428.000,00	32.697.500,00	730.500,00
SA0	Saldo (0) Nettoergebnis (21 - 22)	-7.084.900,00	-6.836.900,00	-248.000,00
230	Entnahmen von Haushaltsrücklagen	2.588.800,00	1.975.000,00	613.800,00
2301	Entnahmen von Haushaltsrücklagen	2.588.800,00	1.975.000,00	613.800,00
240	Zuweisungen an Haushaltsrücklagen	1.568.900,00	575.000,00	993.900,00
2401	Zuweisungen an Haushaltsrücklagen	1.568.900,00	575.000,00	993.900,00
SA01	Saldo (01) Haushaltsrücklagen (230 - 240)	1.019.900,00	1.400.000,00	-380.100,00
SA00	Saldo (00) Nettoergebnis nach Haushaltsrücklagen (Saldo 0 + Saldo 01)	-6.065.000,00	-5.436.900,00	-628.100,00

1. Nachtragsvoranschlag 2024

Stadtgemeinde Klosterneuburg

NVA Ergebnishaushalt Bereichsbudget 1. und 2. Ebene (Anlage 1a)

Finanzwirtschaft (Gruppe 9)

MVAG	Mittelverwendungs- und -aufbringungsgruppen (1. und 2. Ebene)	VA 2024 inkl. NVA	VA 2024	1. NVA
211	Erträge aus der operativen Verwaltungstätigkeit	53.231.400,00	52.992.500,00	238.900,00
2111	Erträge aus eigenen Abgaben	12.835.100,00	12.759.100,00	76.000,00
2112	Erträge aus Ertragsanteilen	40.214.000,00	40.214.000,00	0,00
2113	Erträge aus Gebühren	0,00	0,00	0,00
2114	Erträge aus Leistungen	17.500,00	17.500,00	0,00
2115	Erträge aus Besitz und wirtschaftlicher Tätigkeit	0,00	0,00	0,00
2116	Erträge aus Veräußerung und sonstige Erträge	164.800,00	1.900,00	162.900,00
2117	Nicht finanzierungswirksame operative Erträge	0,00	0,00	0,00
212	Erträge aus Transfers	1.690.500,00	1.469.000,00	221.500,00
2121	Transferertrag von Trägern des öffentlichen Rechts	1.690.500,00	1.469.000,00	221.500,00
2122	Transferertrag von Beteiligungen	0,00	0,00	0,00
2123	Transferertrag von Unternehmen (mit Finanzunternehmen)	0,00	0,00	0,00
2124	Transferertrag von Haushalten und Organisationen ohne Erwerbscharakter	0,00	0,00	0,00
2125	Transferertrag vom Ausland	0,00	0,00	0,00
2126	Investitions- und Tilgungszuschüsse zwischen Unternehmungen und Betrieben der Gebietskörperschaft und der Gebietskörperschaft	0,00	0,00	0,00
2127	Nicht finanzierungswirksamer Transferertrag	0,00	0,00	0,00
213	Finanzerträge	165.100,00	90.100,00	75.000,00
2131	Erträge aus Zinsen	165.100,00	90.100,00	75.000,00
2132	Erträge aus Zinsen aus derivativen Finanzinstrumenten mit und ohne Grundgeschäft	0,00	0,00	0,00
2133	Erträge aus Gewinnentnahmen von marktbestimmten Betrieben	0,00	0,00	0,00
2134	Sonstige Finanzerträge	0,00	0,00	0,00
2135	Erträge aus Dividenden/Gewinnausschüttungen	0,00	0,00	0,00
2136	Sonstige nicht finanzierungswirksame Finanzerträge	0,00	0,00	0,00
21	Summe Erträge	55.087.000,00	54.551.600,00	535.400,00
221	Personalaufwand	1.567.700,00	1.567.700,00	0,00
2211	Personalaufwand (Bezüge, Nebengebühren, Mehrleistungen)	1.241.200,00	1.241.200,00	0,00
2212	Gesetzlicher und freiwilliger Sozialaufwand	274.900,00	274.900,00	0,00
2213	Sonstiger Personalaufwand	0,00	0,00	0,00
2214	Nicht finanzierungswirksamer Personalaufwand	51.600,00	51.600,00	0,00
222	Sachaufwand	536.500,00	513.000,00	23.500,00
2221	Gebrauchs- und Verbrauchsgüter, Handelswaren	38.800,00	38.300,00	500,00
2222	Verwaltungs- und Betriebsaufwand	54.500,00	54.500,00	0,00

1. Nachtragsvoranschlag 2024

Stadtgemeinde Klosterneuburg

NVA Ergebnishaushalt Bereichsbudget 1. und 2. Ebene (Anlage 1a)

Finanzwirtschaft (Gruppe 9)

MVAG	Mittelverwendungs- und -aufbringungsgruppen (1. und 2. Ebene)	VA 2024 inkl. NVA	VA 2024	1. NVA
2223	Leasing- und Mietaufwand	0,00	0,00	0,00
2224	Instandhaltung	37.600,00	35.600,00	2.000,00
2225	Sonstiger Sachaufwand	404.400,00	383.400,00	21.000,00
2226	Nicht finanzierungswirksamer Sachaufwand	1.200,00	1.200,00	0,00
223	Transferaufwand	2.000,00	2.000,00	0,00
2231	Transferaufwand an Träger des öffentlichen Rechts	2.000,00	2.000,00	0,00
2232	Transferaufwand an Beteiligungen	0,00	0,00	0,00
2233	Transferaufwand an Unternehmen (mit Finanzunternehmen)	0,00	0,00	0,00
2234	Transferaufwand an Haushalte und Organisationen ohne Erwerbscharakter	0,00	0,00	0,00
2235	Transferaufwand an das Ausland	0,00	0,00	0,00
2236	Investitions- und Tilgungszuschüsse zwischen Unternehmungen und Betrieben der Gebietskörperschaft und der Gebietskörperschaft	0,00	0,00	0,00
2237	Nicht finanzierungswirksamer Transferaufwand	0,00	0,00	0,00
224	Finanzaufwand	44.100,00	42.100,00	2.000,00
2241	Aufwendungen für Zinsen	1.000,00	1.000,00	0,00
2242	Zinsen und sonstige Aufwendungen aus derivativen Finanzinstrumenten mit und ohne Grundgeschäft	0,00	0,00	0,00
2243	Gewinnentnahmen von Unternehmungen und marktbestimmten Betrieben der Gebietskörperschaft (innerhalb der Gebietskörperschaft)	0,00	0,00	0,00
2244	Sonstiger Finanzaufwand	43.100,00	41.100,00	2.000,00
2245	Nicht finanzierungswirksamer Finanzaufwand	0,00	0,00	0,00
22	Summe Aufwendungen	2.150.300,00	2.124.800,00	25.500,00
SA0	Saldo (0) Nettoergebnis (21 - 22)	52.936.700,00	52.426.800,00	509.900,00
230	Entnahmen von Haushaltsrücklagen	4.400.000,00	4.400.000,00	0,00
2301	Entnahmen von Haushaltsrücklagen	4.400.000,00	4.400.000,00	0,00
240	Zuweisungen an Haushaltsrücklagen	500.000,00	500.000,00	0,00
2401	Zuweisungen an Haushaltsrücklagen	500.000,00	500.000,00	0,00
SA01	Saldo (01) Haushaltsrücklagen (230 - 240)	3.900.000,00	3.900.000,00	0,00
SA00	Saldo (00) Nettoergebnis nach Haushaltsrücklagen (Saldo 0 + Saldo 01)	56.836.700,00	56.326.800,00	509.900,00

1. NVA Finanzierungshaushalt Gesamt 1. Ebene (Anlage 1b)
- interne Vergütungen enthalten

1. Nachtragsvoranschlag 2024

Stadtgemeinde Klosterneuburg

NVA Finanzierungshaushalt Gesamt 1. Ebene (Anlage 1b) - interne Vergütungen enthalten

MVAG	Mittelverwendungs- und -aufbringungsgruppen (1. Ebene)	VA 2024 inkl. NVA	VA 2024	1. NVA
OPERATIVE GEBARUNG				
311	Einzahlungen aus operativer Verwaltungstätigkeit	82.129.600,00	81.720.600,00	409.000,00
312	Einzahlungen aus Transfers	7.015.500,00	6.129.200,00	886.300,00
313	Einzahlungen aus Finanzerträgen	165.100,00	90.100,00	75.000,00
31	Summe Einzahlungen operative Gebarung	89.310.200,00	87.939.900,00	1.370.300,00
321	Auszahlungen aus Personalaufwand	28.265.100,00	28.265.100,00	0,00
322	Auszahlungen aus Sachaufwand	28.347.700,00	27.751.300,00	596.400,00
323	Auszahlungen aus Transfers	27.425.200,00	27.389.300,00	35.900,00
324	Auszahlungen aus Finanzaufwand	1.281.700,00	1.279.700,00	2.000,00
32	Summe Auszahlungen operative Gebarung	85.319.700,00	84.685.400,00	634.300,00
SA1	Saldo (1) Geldfluss aus der operativen Gebarung (31 – 32)	3.990.500,00	3.254.500,00	736.000,00
INVESTIVE GEBARUNG				
331	Einzahlungen aus der Investitionstätigkeit	90.000,00	40.000,00	50.000,00
332	Einzahlungen aus der Rückzahlung von Darlehen sowie gewährten Vorschüssen	7.700,00	7.700,00	0,00
333	Einzahlungen aus Kapitaltransfers	4.678.700,00	4.678.700,00	0,00
33	Summe Einzahlungen investive Gebarung	4.776.400,00	4.726.400,00	50.000,00
341	Auszahlungen aus der Investitionstätigkeit	22.294.600,00	21.017.400,00	1.277.200,00
342	Auszahlungen aus der Gewährung von Darlehen sowie gewährten Vorschüssen	20.000,00	20.000,00	0,00
343	Auszahlungen aus Kapitaltransfers	764.300,00	740.000,00	24.300,00
34	Summe Auszahlungen investive Gebarung	23.078.900,00	21.777.400,00	1.301.500,00
SA2	Saldo (2) Geldfluss aus der investiven Gebarung (33 – 34)	-18.302.500,00	-17.051.000,00	-1.251.500,00
SA3	Saldo (3) Nettofinanzierungssaldo (Saldo 1 + Saldo 2)	-14.312.000,00	-13.796.500,00	-515.500,00

1. Nachtragsvoranschlag 2024

Stadtgemeinde Klosterneuburg

NVA Finanzierungshaushalt Gesamt 1. Ebene (Anlage 1b) - interne Vergütungen enthalten

MVAG	Mittelverwendungs- und -aufbringungsgruppen (1. Ebene)	VA 2024 inkl. NVA	VA 2024	1. NVA
FINANZIERUNGSTÄTIGKEIT				
351	Einzahlungen aus der Aufnahme von Finanzschulden	10.029.100,00	9.536.900,00	492.200,00
353	Einzahlungen infolge eines Kapitaltausches bei derivativen Finanzinstrumenten mit Grundgeschäft	0,00	0,00	0,00
355	Einzahlungen aus dem Abgang von Finanzinstrumenten	0,00	0,00	0,00
35	Summe Einzahlungen aus der Finanzierungstätigkeit	10.029.100,00	9.536.900,00	492.200,00
361	Auszahlungen aus der Tilgung von Finanzschulden	3.604.900,00	3.628.200,00	-23.300,00
363	Auszahlungen infolge eines Kapitaltausches bei derivativen Finanzinstrumenten mit Grundgeschäft	0,00	0,00	0,00
365	Auszahlungen für den Erwerb von Finanzinstrumenten	0,00	0,00	0,00
36	Summe Auszahlungen aus der Finanzierungstätigkeit	3.604.900,00	3.628.200,00	-23.300,00
SA4	Saldo (4) Geldfluss aus der Finanzierungstätigkeit (35 – 36)	6.424.200,00	5.908.700,00	515.500,00
SA5	Saldo (5) Geldfluss aus der voranschlagswirksamen Gebarung (Saldo 3 + Saldo 4)	-7.887.800,00	-7.887.800,00	0,00

1. NVA Finanzierungshaushalt Gesamt 1. und 2. Ebene
(Anlage 1b) - interne Vergütungen enthalten

1. Nachtragsvoranschlag 2024

Stadtgemeinde Klosterneuburg

NVA Finanzierungshaushalt Gesamt 1. und 2. Ebene (Anlage 1b) - interne Vergütungen enthalten

MVAG	Mittelverwendungs- und aufbringungsgruppen (1. und 2. Ebene)	VA 2024 inkl. NVA	VA 2024	1. NVA
311	Einzahlungen aus operativer Verwaltungstätigkeit	82.129.600,00	81.720.600,00	409.000,00
3111	Einzahlungen aus eigenen Abgaben	12.835.100,00	12.759.100,00	76.000,00
3112	Einzahlungen aus Ertragsanteilen	40.214.000,00	40.214.000,00	0,00
3113	Einzahlungen aus Gebühren	16.769.500,00	16.769.500,00	0,00
3114	Einzahlungen aus Leistungen	6.797.000,00	6.639.600,00	157.400,00
3115	Einzahlungen aus Besitz und wirtschaftlicher Tätigkeit	4.373.200,00	4.356.200,00	17.000,00
3116	Einzahlungen aus Veräußerung von geringwertigen Wirtschaftsgütern (GWG) und sonstige Einzahlungen	1.140.800,00	982.200,00	158.600,00
312	Einzahlungen aus Transfers	7.015.500,00	6.129.200,00	886.300,00
3121	Transferzahlungen von Trägern des öffentlichen Rechts	6.653.500,00	5.767.200,00	886.300,00
3122	Transferzahlungen von Beteiligungen	0,00	0,00	0,00
3123	Transferzahlungen von Unternehmen (inkl. Finanzunternehmen)	23.400,00	23.400,00	0,00
3124	Transferzahlungen von Haushalten und Organisationen ohne Erwerbscharakter	338.600,00	338.600,00	0,00
3125	Transferzahlungen vom Ausland	0,00	0,00	0,00
3126	Investitions- und Tilgungszuschüsse zwischen Unternehmungen und Betrieben der Gebietskörperschaft und der Gebietskörperschaft	0,00	0,00	0,00
313	Einzahlungen aus Finanzerträgen	165.100,00	90.100,00	75.000,00
3131	Einzahlungen aus Zinserträgen	165.100,00	90.100,00	75.000,00
3132	Einzahlungen aus Zinsen aus derivativen Finanzinstrumenten mit und ohne Grundgeschäft	0,00	0,00	0,00
3133	Einzahlungen aus Gewinnentnahmen von marktbestimmten Betrieben	0,00	0,00	0,00
3134	Sonstige Einzahlungen aus Finanzerträgen	0,00	0,00	0,00
3135	Einzahlungen aus Dividenden/Gewinnausschüttungen	0,00	0,00	0,00
31	Summe Einzahlungen operative Gebarung	89.310.200,00	87.939.900,00	1.370.300,00
321	Auszahlungen aus Personalaufwand	28.265.100,00	28.265.100,00	0,00
3211	Auszahlungen für Personalaufwand (Bezüge, Nebengebühren, und Mehrleistungsvergütungen)	22.877.700,00	22.877.700,00	0,00
3212	Auszahlungen für gesetzliche und freiwillige Sozialaufwendungen	5.387.400,00	5.387.400,00	0,00
3213	Auszahlungen aus sonstigem Personalaufwand	0,00	0,00	0,00
322	Auszahlungen aus Sachaufwand	28.347.700,00	27.751.300,00	596.400,00
3221	Auszahlungen für Gebrauchs- und Verbrauchsgüter, Handelswaren	3.122.800,00	3.120.900,00	1.900,00
3222	Auszahlungen für Verwaltungs- und Betriebsaufwand	3.897.000,00	3.907.000,00	-10.000,00
3223	Auszahlungen für Leasing- und Mietaufwand	1.257.600,00	1.257.600,00	0,00
3224	Auszahlungen für Instandhaltung	6.531.400,00	6.605.900,00	-74.500,00
3225	Sonstige Auszahlungen aus Sachaufwand	13.538.900,00	12.859.900,00	679.000,00
3226	Auszahlungen aus der Inanspruchnahme von Haftungen	0,00	0,00	0,00
323	Auszahlungen aus Transfers	27.425.200,00	27.389.300,00	35.900,00
3231	Transferzahlungen an Träger des öffentlichen Rechts	21.740.000,00	21.736.600,00	3.400,00
3232	Transferzahlungen an Beteiligungen	1.500.000,00	1.500.000,00	0,00
3233	Transferzahlungen an Unternehmen (inkl. Finanzunternehmen)	2.162.700,00	2.162.700,00	0,00

1. Nachtragsvoranschlag 2024

Stadtgemeinde Klosterneuburg

NVA Finanzierungshaushalt Gesamt 1. und 2. Ebene (Anlage 1b) - interne Vergütungen enthalten

MVAG	Mittelverwendungs- und aufbringungsgruppen (1. und 2. Ebene)	VA 2024 inkl. NVA	VA 2024	1. NVA
3234	Transferzahlungen an Haushalte und Organisationen ohne Erwerbscharakter	2.022.500,00	1.990.000,00	32.500,00
3235	Transferzahlungen an das Ausland	0,00	0,00	0,00
3236	Investitions- und Tilgungszuschüsse zwischen Unternehmungen und Betrieben der Gebietskörperschaft und der Gebietskörperschaft	0,00	0,00	0,00
324	Auszahlungen aus Finanzaufwand	1.281.700,00	1.279.700,00	2.000,00
3241	Auszahlungen für Zinsen	1.229.800,00	1.229.800,00	0,00
3242	Auszahlungen für Zinsen aus derivativen Finanzinstrumenten mit und ohne Grundgeschäft	0,00	0,00	0,00
3243	Auszahlungen aus Gewinnentnahmen von marktbestimmten Betrieben	0,00	0,00	0,00
3244	Sonstige Auszahlungen aus Finanzaufwendungen	51.900,00	49.900,00	2.000,00
32	Summe Auszahlungen operative Gebarung	85.319.700,00	84.685.400,00	634.300,00
SA1	Saldo (1) Geldfluss aus der operativen Gebarung (31 – 32)	3.990.500,00	3.254.500,00	736.000,00
331	Einzahlungen aus der Investitionstätigkeit	90.000,00	40.000,00	50.000,00
3311	Einzahlungen aus der Veräußerung von immateriellem Vermögen	0,00	0,00	0,00
3312	Einzahlungen aus der Veräußerung von Grundstücken und Grundstückeinrichtungen	50.000,00	0,00	50.000,00
3313	Einzahlungen aus der Veräußerung von Gebäuden und Bauten	0,00	0,00	0,00
3314	Einzahlungen aus der Veräußerung von technischen Anlagen, Fahrzeugen und Maschinen	40.000,00	40.000,00	0,00
3315	Einzahlungen aus der Veräußerung von Amts-, Betriebs- und Geschäftsausstattung	0,00	0,00	0,00
3316	Einzahlungen aus der Veräußerung von Kulturgütern	0,00	0,00	0,00
3317	Einzahlungen aus der Veräußerung von Beteiligungen	0,00	0,00	0,00
3318	Einzahlungen aus der Veräußerung von kofinanzierten Schutzbauten	0,00	0,00	0,00
332	Einzahlungen aus der Rückzahlung von Darlehen sowie gewährten Vorschüssen	7.700,00	7.700,00	0,00
3321	Einzahlungen aus Darlehen an Träger des öffentlichen Rechts	0,00	0,00	0,00
3322	Einzahlungen aus Darlehen an Beteiligungen	0,00	0,00	0,00
3323	Einzahlungen aus Darlehen an Unternehmen und Haushalte	3.000,00	3.000,00	0,00
3325	Einzahlungen aus Vorschüssen und Anzahlungen	4.700,00	4.700,00	0,00
333	Einzahlungen aus Kapitaltransfers	4.678.700,00	4.678.700,00	0,00
3331	Kapitaltransferzahlungen von Trägern des öffentlichen Rechts	3.262.700,00	3.262.700,00	0,00
3332	Kapitaltransferzahlungen von Beteiligungen	0,00	0,00	0,00
3333	Kapitaltransferzahlungen von Unternehmen	0,00	0,00	0,00
3334	Kapitaltransferzahlungen von Haushalten und Organisationen ohne Erwerbscharakter	1.416.000,00	1.416.000,00	0,00
3335	Kapitaltransferzahlungen vom Ausland	0,00	0,00	0,00
33	Summe Einzahlungen investive Gebarung	4.776.400,00	4.726.400,00	50.000,00
341	Auszahlungen aus der Investitionstätigkeit	22.294.600,00	21.017.400,00	1.277.200,00
3411	Auszahlungen für den Erwerb von immateriellem Vermögen	112.100,00	112.100,00	0,00
3412	Auszahlungen für den Erwerb von Grundstücken und Grundstückseinrichtungen	8.812.400,00	8.603.900,00	208.500,00

1. Nachtragsvoranschlag 2024

Stadtgemeinde Klosterneuburg

NVA Finanzierungshaushalt Gesamt 1. und 2. Ebene (Anlage 1b) - interne Vergütungen enthalten

MVAG	Mittelverwendungs- und aufbringungsgruppen (1. und 2. Ebene)	VA 2024 inkl. NVA	VA 2024	1. NVA
3413	Auszahlungen für den Erwerb von Gebäuden und Bauten	11.066.900,00	10.494.800,00	572.100,00
3414	Auszahlungen für den Erwerb von technischen Anlagen, Fahrzeugen und Maschinen	1.229.500,00	1.137.100,00	92.400,00
3415	Auszahlungen für den Erwerb von Amts-, Betriebs- und Geschäftsausstattung	1.069.700,00	667.500,00	402.200,00
3416	Auszahlungen für den Erwerb von Kulturgütern	4.000,00	2.000,00	2.000,00
3417	Auszahlungen für den Erwerb von Beteiligungen	0,00	0,00	0,00
3418	Auszahlungen für den Erwerb von kofinanzierten Schutzbauten	0,00	0,00	0,00
342	Auszahlungen aus der Gewährung von Darlehen sowie gewährten Vorschüssen	20.000,00	20.000,00	0,00
3421	Auszahlungen von Darlehen an Träger des öffentlichen Rechts	0,00	0,00	0,00
3422	Auszahlungen von Darlehen an Beteiligungen	0,00	0,00	0,00
3423	Auszahlungen von Darlehen an Unternehmen und Haushalte	0,00	0,00	0,00
3425	Auszahlungen von Vorschüssen und Anzahlungen	20.000,00	20.000,00	0,00
343	Auszahlungen aus Kapitaltransfers	764.300,00	740.000,00	24.300,00
3431	Kapitaltransferzahlungen an Träger des öffentlichen Rechts	40.000,00	40.000,00	0,00
3432	Kapitaltransferzahlungen an Beteiligungen	700.000,00	700.000,00	0,00
3433	Kapitaltransferzahlungen an Unternehmen (Finanzunternehmen)	24.300,00	0,00	24.300,00
3434	Kapitaltransferzahlungen an Haushalte und Organisationen ohne Erwerbscharakter	0,00	0,00	0,00
3435	Kapitaltransferzahlungen an das Ausland	0,00	0,00	0,00
34	Summe Auszahlungen investive Gebarung	23.078.900,00	21.777.400,00	1.301.500,00
SA2	Saldo (2) Geldfluss aus der investiven Gebarung (33 – 34)	-18.302.500,00	-17.051.000,00	-1.251.500,00
SA3	Saldo (3) Nettofinanzierungssaldo (Saldo 1 + Saldo 2)	-14.312.000,00	-13.796.500,00	-515.500,00
351	Einzahlungen aus der Aufnahme von Finanzschulden	10.029.100,00	9.536.900,00	492.200,00
3511	Einzahlungen aus empfangenen Darlehen von öffentlichen Körperschaften und Rechtsträgern	0,00	0,00	0,00
3512	Einzahlungen aus empfangenen Darlehen von Beteiligungen	0,00	0,00	0,00
3513	Einzahlungen aus empfangenen Darlehen von Unternehmen und privaten Haushalten	0,00	0,00	0,00
3514	Einzahlungen aus Finanzschulden (Finanzunternehmen)	10.029.100,00	9.536.900,00	492.200,00
3515	Einzahlungen aus Aufnahmen von Leasingverbindlichkeiten	0,00	0,00	0,00
353	Einzahlungen infolge eines Kapitaltausches bei derivativen Finanzinstrumenten mit Grundgeschäft	0,00	0,00	0,00
3530	Einzahlungen infolge eines Kapitaltausches bei derivativen Finanzinstrumenten mit Grundgeschäft	0,00	0,00	0,00
355	Einzahlungen aus dem Abgang von Finanzinstrumenten	0,00	0,00	0,00
3550	Einzahlungen aus dem Abgang von Finanzinstrumenten	0,00	0,00	0,00
35	Summe Einzahlungen aus der Finanzierungstätigkeit	10.029.100,00	9.536.900,00	492.200,00
361	Auszahlungen aus der Tilgung von Finanzschulden	3.604.900,00	3.628.200,00	-23.300,00
3611	Auszahlungen aus empfangenen Darlehen von öffentlichen Körperschaften und Rechtsträgern	0,00	0,00	0,00

1. Nachtragsvoranschlag 2024

Stadtgemeinde Klosterneuburg

NVA Finanzierungshaushalt Gesamt 1. und 2. Ebene (Anlage 1b) - interne Vergütungen enthalten

MVAG	Mittelverwendungs- und aufbringungsgruppen (1. und 2. Ebene)	VA 2024 inkl. NVA	VA 2024	1. NVA
3612	Auszahlungen aus empfangenen Darlehen von Beteiligungen	0,00	0,00	0,00
3613	Auszahlungen aus empfangenen Darlehen von Unternehmen und privaten Haushalten	0,00	0,00	0,00
3614	Auszahlungen aus Finanzschulden	3.604.900,00	3.628.200,00	-23.300,00
3615	Auszahlungen aus Rückzahlungen von Leasingverbindlichkeiten	0,00	0,00	0,00
363	Auszahlungen infolge eines Kapitaltausches bei derivativen Finanzinstrumenten mit Grundgeschäft	0,00	0,00	0,00
3630	Auszahlungen infolge eines Kapitaltausches bei derivativen Finanzinstrumenten mit Grundgeschäft	0,00	0,00	0,00
365	Auszahlungen für den Erwerb von Finanzinstrumenten	0,00	0,00	0,00
3650	Auszahlungen für den Erwerb von Finanzinstrumenten	0,00	0,00	0,00
36	Summe Auszahlungen aus der Finanzierungstätigkeit	3.604.900,00	3.628.200,00	-23.300,00
SA4	Saldo (4) Geldfluss aus der Finanzierungstätigkeit (35 – 36)	6.424.200,00	5.908.700,00	515.500,00
SA5	Saldo (5) Geldfluss aus der voranschlagswirksamen Gebarung (Saldo 3 + Saldo 4)	-7.887.800,00	-7.887.800,00	0,00

1. NVA Finanzierungshaushalt Bereichsbudget 1. und 2. Ebene
(Anlage 1b)

1. Nachtragsvoranschlag 2024

Stadtgemeinde Klosterneuburg

NVA Finanzierungshaushalt Bereichsbudget 1. und 2. Ebene (Anlage 1b)

Vertretungskörper und allgemeine Verwaltung (Gruppe 0)

MVAG	Mittelverwendungs- und aufbringungsgruppen (1. und 2. Ebene)	VA 2024 inkl. NVA	VA 2024	1. NVA
311	Einzahlungen aus operativer Verwaltungstätigkeit	2.684.100,00	2.534.100,00	150.000,00
3111	Einzahlungen aus eigenen Abgaben	0,00	0,00	0,00
3112	Einzahlungen aus Ertragsanteilen	0,00	0,00	0,00
3113	Einzahlungen aus Gebühren	0,00	0,00	0,00
3114	Einzahlungen aus Leistungen	2.497.900,00	2.347.900,00	150.000,00
3115	Einzahlungen aus Besitz und wirtschaftlicher Tätigkeit	170.000,00	170.000,00	0,00
3116	Einzahlungen aus Veräußerung von geringwertigen Wirtschaftsgütern (GWG) und sonstige Einzahlungen	16.200,00	16.200,00	0,00
312	Einzahlungen aus Transfers	120.600,00	120.600,00	0,00
3121	Transferzahlungen von Trägern des öffentlichen Rechts	72.700,00	72.700,00	0,00
3122	Transferzahlungen von Beteiligungen	0,00	0,00	0,00
3123	Transferzahlungen von Unternehmen (inkl. Finanzunternehmen)	0,00	0,00	0,00
3124	Transferzahlungen von Haushalten und Organisationen ohne Erwerbscharakter	47.900,00	47.900,00	0,00
3125	Transferzahlungen vom Ausland	0,00	0,00	0,00
3126	Investitions- und Tilgungszuschüsse zwischen Unternehmungen und Betrieben der Gebietskörperschaft und der Gebietskörperschaft	0,00	0,00	0,00
313	Einzahlungen aus Finanzerträgen	0,00	0,00	0,00
3131	Einzahlungen aus Zinserträgen	0,00	0,00	0,00
3132	Einzahlungen aus Zinsen aus derivativen Finanzinstrumenten mit und ohne Grundgeschäft	0,00	0,00	0,00
3133	Einzahlungen aus Gewinnentnahmen von marktbestimmten Betrieben	0,00	0,00	0,00
3134	Sonstige Einzahlungen aus Finanzerträgen	0,00	0,00	0,00
3135	Einzahlungen aus Dividenden/Gewinnausschüttungen	0,00	0,00	0,00
31	Summe Einzahlungen operative Gebarung	2.804.700,00	2.654.700,00	150.000,00
321	Auszahlungen aus Personalaufwand	6.448.400,00	6.448.400,00	0,00
3211	Auszahlungen für Personalaufwand (Bezüge, Nebengebühren, und Mehrleistungsvergütungen)	5.308.100,00	5.308.100,00	0,00
3212	Auszahlungen für gesetzliche und freiwillige Sozialaufwendungen	1.140.300,00	1.140.300,00	0,00
3213	Auszahlungen aus sonstigem Personalaufwand	0,00	0,00	0,00
322	Auszahlungen aus Sachaufwand	4.134.200,00	4.124.800,00	9.400,00
3221	Auszahlungen für Gebrauchs- und Verbrauchsgüter, Handelswaren	418.700,00	417.700,00	1.000,00
3222	Auszahlungen für Verwaltungs- und Betriebsaufwand	822.800,00	822.800,00	0,00
3223	Auszahlungen für Leasing- und Mietaufwand	172.100,00	172.100,00	0,00
3224	Auszahlungen für Instandhaltung	394.700,00	405.100,00	-10.400,00
3225	Sonstige Auszahlungen aus Sachaufwand	2.325.900,00	2.307.100,00	18.800,00
3226	Auszahlungen aus der Inanspruchnahme von Haftungen	0,00	0,00	0,00
323	Auszahlungen aus Transfers	1.227.400,00	1.227.400,00	0,00
3231	Transferzahlungen an Träger des öffentlichen Rechts	1.171.900,00	1.171.900,00	0,00
3232	Transferzahlungen an Beteiligungen	0,00	0,00	0,00

1. Nachtragsvoranschlag 2024

Stadtgemeinde Klosterneuburg

NVA Finanzierungshaushalt Bereichsbudget 1. und 2. Ebene (Anlage 1b)

Vertretungskörper und allgemeine Verwaltung (Gruppe 0)

MVAG	Mittelverwendungs- und aufbringungsgruppen (1. und 2. Ebene)	VA 2024 inkl. NVA	VA 2024	1. NVA
3233	Transferzahlungen an Unternehmen (inkl. Finanzunternehmen)	0,00	0,00	0,00
3234	Transferzahlungen an Haushalte und Organisationen ohne Erwerbscharakter	55.500,00	55.500,00	0,00
3235	Transferzahlungen an das Ausland	0,00	0,00	0,00
3236	Investitions- und Tilgungszuschüsse zwischen Unternehmungen und Betrieben der Gebietskörperschaft und der Gebietskörperschaft	0,00	0,00	0,00
324	Auszahlungen aus Finanzaufwand	23.400,00	23.400,00	0,00
3241	Auszahlungen für Zinsen	23.400,00	23.400,00	0,00
3242	Auszahlungen für Zinsen aus derivativen Finanzinstrumenten mit und ohne Grundgeschäft	0,00	0,00	0,00
3243	Auszahlungen aus Gewinnentnahmen von marktbestimmten Betrieben	0,00	0,00	0,00
3244	Sonstige Auszahlungen aus Finanzaufwendungen	0,00	0,00	0,00
32	Summe Auszahlungen operative Gebarung	11.833.400,00	11.824.000,00	9.400,00
SA1	Saldo (1) Geldfluss aus der operativen Gebarung (31 – 32)	-9.028.700,00	-9.169.300,00	140.600,00
331	Einzahlungen aus der Investitionstätigkeit	0,00	0,00	0,00
3311	Einzahlungen aus der Veräußerung von immateriellem Vermögen	0,00	0,00	0,00
3312	Einzahlungen aus der Veräußerung von Grundstücken und Grundstückeinrichtungen	0,00	0,00	0,00
3313	Einzahlungen aus der Veräußerung von Gebäuden und Bauten	0,00	0,00	0,00
3314	Einzahlungen aus der Veräußerung von technischen Anlagen, Fahrzeugen und Maschinen	0,00	0,00	0,00
3315	Einzahlungen aus der Veräußerung von Amts-, Betriebs- und Geschäftsausstattung	0,00	0,00	0,00
3316	Einzahlungen aus der Veräußerung von Kulturgütern	0,00	0,00	0,00
3317	Einzahlungen aus der Veräußerung von Beteiligungen	0,00	0,00	0,00
3318	Einzahlungen aus der Veräußerung von kofinanzierten Schutzbauten	0,00	0,00	0,00
332	Einzahlungen aus der Rückzahlung von Darlehen sowie gewährten Vorschüssen	4.700,00	4.700,00	0,00
3321	Einzahlungen aus Darlehen an Träger des öffentlichen Rechts	0,00	0,00	0,00
3322	Einzahlungen aus Darlehen an Beteiligungen	0,00	0,00	0,00
3323	Einzahlungen aus Darlehen an Unternehmen und Haushalte	0,00	0,00	0,00
3325	Einzahlungen aus Vorschüssen und Anzahlungen	4.700,00	4.700,00	0,00
333	Einzahlungen aus Kapitaltransfers	50.000,00	50.000,00	0,00
3331	Kapitaltransferzahlungen von Trägern des öffentlichen Rechts	50.000,00	50.000,00	0,00
3332	Kapitaltransferzahlungen von Beteiligungen	0,00	0,00	0,00
3333	Kapitaltransferzahlungen von Unternehmen	0,00	0,00	0,00
3334	Kapitaltransferzahlungen von Haushalten und Organisationen ohne Erwerbscharakter	0,00	0,00	0,00
3335	Kapitaltransferzahlungen vom Ausland	0,00	0,00	0,00
33	Summe Einzahlungen investive Gebarung	54.700,00	54.700,00	0,00
341	Auszahlungen aus der Investitionstätigkeit	1.448.100,00	1.427.300,00	20.800,00

1. Nachtragsvoranschlag 2024

Stadtgemeinde Klosterneuburg

NVA Finanzierungshaushalt Bereichsbudget 1. und 2. Ebene (Anlage 1b)

Vertretungskörper und allgemeine Verwaltung (Gruppe 0)

MVAG	Mittelverwendungs- und aufbringungsgruppen (1. und 2. Ebene)	VA 2024 inkl. NVA	VA 2024	1. NVA
3411	Auszahlungen für den Erwerb von immateriellem Vermögen	112.100,00	112.100,00	0,00
3412	Auszahlungen für den Erwerb von Grundstücken und Grundstückseinrichtungen	0,00	0,00	0,00
3413	Auszahlungen für den Erwerb von Gebäuden und Bauten	1.230.000,00	1.230.000,00	0,00
3414	Auszahlungen für den Erwerb von technischen Anlagen, Fahrzeugen und Maschinen	0,00	0,00	0,00
3415	Auszahlungen für den Erwerb von Amts-, Betriebs- und Geschäftsausstattung	106.000,00	85.200,00	20.800,00
3416	Auszahlungen für den Erwerb von Kulturgütern	0,00	0,00	0,00
3417	Auszahlungen für den Erwerb von Beteiligungen	0,00	0,00	0,00
3418	Auszahlungen für den Erwerb von kofinanzierten Schutzbauten	0,00	0,00	0,00
342	Auszahlungen aus der Gewährung von Darlehen sowie gewährten Vorschüssen	20.000,00	20.000,00	0,00
3421	Auszahlungen von Darlehen an Träger des öffentlichen Rechts	0,00	0,00	0,00
3422	Auszahlungen von Darlehen an Beteiligungen	0,00	0,00	0,00
3423	Auszahlungen von Darlehen an Unternehmen und Haushalte	0,00	0,00	0,00
3425	Auszahlungen von Vorschüssen und Anzahlungen	20.000,00	20.000,00	0,00
343	Auszahlungen aus Kapitaltransfers	0,00	0,00	0,00
3431	Kapitaltransferzahlungen an Träger des öffentlichen Rechts	0,00	0,00	0,00
3432	Kapitaltransferzahlungen an Beteiligungen	0,00	0,00	0,00
3433	Kapitaltransferzahlungen an Unternehmen (Finanzunternehmen)	0,00	0,00	0,00
3434	Kapitaltransferzahlungen an Haushalte und Organisationen ohne Erwerbscharakter	0,00	0,00	0,00
3435	Kapitaltransferzahlungen an das Ausland	0,00	0,00	0,00
34	Summe Auszahlungen investive Gebarung	1.468.100,00	1.447.300,00	20.800,00
SA2	Saldo (2) Geldfluss aus der investiven Gebarung (33 – 34)	-1.413.400,00	-1.392.600,00	-20.800,00
SA3	Saldo (3) Nettofinanzierungssaldo (Saldo 1 + Saldo 2)	-10.442.100,00	-10.561.900,00	119.800,00
351	Einzahlungen aus der Aufnahme von Finanzschulden	1.010.000,00	1.010.000,00	0,00
3511	Einzahlungen aus empfangenen Darlehen von öffentlichen Körperschaften und Rechtsträgern	0,00	0,00	0,00
3512	Einzahlungen aus empfangenen Darlehen von Beteiligungen	0,00	0,00	0,00
3513	Einzahlungen aus empfangenen Darlehen von Unternehmen und privaten Haushalten	0,00	0,00	0,00
3514	Einzahlungen aus Finanzschulden (Finanzunternehmen)	1.010.000,00	1.010.000,00	0,00
3515	Einzahlungen aus Aufnahmen von Leasingverbindlichkeiten	0,00	0,00	0,00
353	Einzahlungen infolge eines Kapitaltausches bei derivativen Finanzinstrumenten mit Grundgeschäft	0,00	0,00	0,00
3530	Einzahlungen infolge eines Kapitaltausches bei derivativen Finanzinstrumenten mit Grundgeschäft	0,00	0,00	0,00
355	Einzahlungen aus dem Abgang von Finanzinstrumenten	0,00	0,00	0,00
3550	Einzahlungen aus dem Abgang von Finanzinstrumenten	0,00	0,00	0,00

1. Nachtragsvoranschlag 2024

Stadtgemeinde Klosterneuburg

NVA Finanzierungshaushalt Bereichsbudget 1. und 2. Ebene (Anlage 1b)

Vertretungskörper und allgemeine Verwaltung (Gruppe 0)

MVAG	Mittelverwendungs- und aufbringungsgruppen (1. und 2. Ebene)	VA 2024 inkl. NVA	VA 2024	1. NVA
35	Summe Einzahlungen aus der Finanzierungstätigkeit	1.010.000,00	1.010.000,00	0,00
361	Auszahlungen aus der Tilgung von Finanzschulden	170.000,00	170.000,00	0,00
3611	Auszahlungen aus empfangenen Darlehen von öffentlichen Körperschaften und Rechtsträgern	0,00	0,00	0,00
3612	Auszahlungen aus empfangenen Darlehen von Beteiligungen	0,00	0,00	0,00
3613	Auszahlungen aus empfangenen Darlehen von Unternehmen und privaten Haushalten	0,00	0,00	0,00
3614	Auszahlungen aus Finanzschulden	170.000,00	170.000,00	0,00
3615	Auszahlungen aus Rückzahlungen von Leasingverbindlichkeiten	0,00	0,00	0,00
363	Auszahlungen infolge eines Kapitaltausches bei derivativen Finanzinstrumenten mit Grundgeschäft	0,00	0,00	0,00
3630	Auszahlungen infolge eines Kapitaltausches bei derivativen Finanzinstrumenten mit Grundgeschäft	0,00	0,00	0,00
365	Auszahlungen für den Erwerb von Finanzinstrumenten	0,00	0,00	0,00
3650	Auszahlungen für den Erwerb von Finanzinstrumenten	0,00	0,00	0,00
36	Summe Auszahlungen aus der Finanzierungstätigkeit	170.000,00	170.000,00	0,00
SA4	Saldo (4) Geldfluss aus der Finanzierungstätigkeit (35 – 36)	840.000,00	840.000,00	0,00
SA5	Saldo (5) Geldfluss aus der voranschlagswirksamen Gebarung (Saldo 3 + Saldo 4)	-9.602.100,00	-9.721.900,00	119.800,00

1. Nachtragsvoranschlag 2024

Stadtgemeinde Klosterneuburg

NVA Finanzierungshaushalt Bereichsbudget 1. und 2. Ebene (Anlage 1b)

Öffentliche Ordnung und Sicherheit (Gruppe 1)

MVAG	Mittelverwendungs- und aufbringungsgruppen (1. und 2. Ebene)	VA 2024 inkl. NVA	VA 2024	1. NVA
311	Einzahlungen aus operativer Verwaltungstätigkeit	85.100,00	85.100,00	0,00
3111	Einzahlungen aus eigenen Abgaben	0,00	0,00	0,00
3112	Einzahlungen aus Ertragsanteilen	0,00	0,00	0,00
3113	Einzahlungen aus Gebühren	0,00	0,00	0,00
3114	Einzahlungen aus Leistungen	85.000,00	85.000,00	0,00
3115	Einzahlungen aus Besitz und wirtschaftlicher Tätigkeit	0,00	0,00	0,00
3116	Einzahlungen aus Veräußerung von geringwertigen Wirtschaftsgütern (GWG) und sonstige Einzahlungen	100,00	100,00	0,00
312	Einzahlungen aus Transfers	13.300,00	13.300,00	0,00
3121	Transferzahlungen von Trägern des öffentlichen Rechts	13.300,00	13.300,00	0,00
3122	Transferzahlungen von Beteiligungen	0,00	0,00	0,00
3123	Transferzahlungen von Unternehmen (inkl. Finanzunternehmen)	0,00	0,00	0,00
3124	Transferzahlungen von Haushalten und Organisationen ohne Erwerbscharakter	0,00	0,00	0,00
3125	Transferzahlungen vom Ausland	0,00	0,00	0,00
3126	Investitions- und Tilgungszuschüsse zwischen Unternehmungen und Betrieben der Gebietskörperschaft und der Gebietskörperschaft	0,00	0,00	0,00
313	Einzahlungen aus Finanzerträgen	0,00	0,00	0,00
3131	Einzahlungen aus Zinserträgen	0,00	0,00	0,00
3132	Einzahlungen aus Zinsen aus derivativen Finanzinstrumenten mit und ohne Grundgeschäft	0,00	0,00	0,00
3133	Einzahlungen aus Gewinnentnahmen von marktbestimmten Betrieben	0,00	0,00	0,00
3134	Sonstige Einzahlungen aus Finanzerträgen	0,00	0,00	0,00
3135	Einzahlungen aus Dividenden/Gewinnausschüttungen	0,00	0,00	0,00
31	Summe Einzahlungen operative Gebarung	98.400,00	98.400,00	0,00
321	Auszahlungen aus Personalaufwand	1.061.900,00	1.061.900,00	0,00
3211	Auszahlungen für Personalaufwand (Bezüge, Nebengebühren, und Mehrleistungsvergütungen)	864.200,00	864.200,00	0,00
3212	Auszahlungen für gesetzliche und freiwillige Sozialaufwendungen	197.700,00	197.700,00	0,00
3213	Auszahlungen aus sonstigem Personalaufwand	0,00	0,00	0,00
322	Auszahlungen aus Sachaufwand	251.600,00	251.600,00	0,00
3221	Auszahlungen für Gebrauchs- und Verbrauchsgüter, Handelswaren	15.400,00	15.400,00	0,00
3222	Auszahlungen für Verwaltungs- und Betriebsaufwand	19.700,00	19.700,00	0,00
3223	Auszahlungen für Leasing- und Mietaufwand	19.100,00	19.100,00	0,00
3224	Auszahlungen für Instandhaltung	20.100,00	20.100,00	0,00
3225	Sonstige Auszahlungen aus Sachaufwand	177.300,00	177.300,00	0,00
3226	Auszahlungen aus der Inanspruchnahme von Haftungen	0,00	0,00	0,00
323	Auszahlungen aus Transfers	853.900,00	853.900,00	0,00
3231	Transferzahlungen an Träger des öffentlichen Rechts	853.900,00	853.900,00	0,00
3232	Transferzahlungen an Beteiligungen	0,00	0,00	0,00

1. Nachtragsvoranschlag 2024

Stadtgemeinde Klosterneuburg

NVA Finanzierungshaushalt Bereichsbudget 1. und 2. Ebene (Anlage 1b)

Öffentliche Ordnung und Sicherheit (Gruppe 1)

MVAG	Mittelverwendungs- und aufbringungsgruppen (1. und 2. Ebene)	VA 2024 inkl. NVA	VA 2024	1. NVA
3233	Transferzahlungen an Unternehmen (inkl. Finanzunternehmen)	0,00	0,00	0,00
3234	Transferzahlungen an Haushalte und Organisationen ohne Erwerbscharakter	0,00	0,00	0,00
3235	Transferzahlungen an das Ausland	0,00	0,00	0,00
3236	Investitions- und Tilgungszuschüsse zwischen Unternehmungen und Betrieben der Gebietskörperschaft und der Gebietskörperschaft	0,00	0,00	0,00
324	Auszahlungen aus Finanzaufwand	49.300,00	49.300,00	0,00
3241	Auszahlungen für Zinsen	49.300,00	49.300,00	0,00
3242	Auszahlungen für Zinsen aus derivativen Finanzinstrumenten mit und ohne Grundgeschäft	0,00	0,00	0,00
3243	Auszahlungen aus Gewinnentnahmen von marktbestimmten Betrieben	0,00	0,00	0,00
3244	Sonstige Auszahlungen aus Finanzaufwendungen	0,00	0,00	0,00
32	Summe Auszahlungen operative Gebarung	2.216.700,00	2.216.700,00	0,00
SA1	Saldo (1) Geldfluss aus der operativen Gebarung (31 – 32)	-2.118.300,00	-2.118.300,00	0,00
331	Einzahlungen aus der Investitionstätigkeit	0,00	0,00	0,00
3311	Einzahlungen aus der Veräußerung von immateriellem Vermögen	0,00	0,00	0,00
3312	Einzahlungen aus der Veräußerung von Grundstücken und Grundstückeinrichtungen	0,00	0,00	0,00
3313	Einzahlungen aus der Veräußerung von Gebäuden und Bauten	0,00	0,00	0,00
3314	Einzahlungen aus der Veräußerung von technischen Anlagen, Fahrzeugen und Maschinen	0,00	0,00	0,00
3315	Einzahlungen aus der Veräußerung von Amts-, Betriebs- und Geschäftsausstattung	0,00	0,00	0,00
3316	Einzahlungen aus der Veräußerung von Kulturgütern	0,00	0,00	0,00
3317	Einzahlungen aus der Veräußerung von Beteiligungen	0,00	0,00	0,00
3318	Einzahlungen aus der Veräußerung von kofinanzierten Schutzbauten	0,00	0,00	0,00
332	Einzahlungen aus der Rückzahlung von Darlehen sowie gewährten Vorschüssen	0,00	0,00	0,00
3321	Einzahlungen aus Darlehen an Träger des öffentlichen Rechts	0,00	0,00	0,00
3322	Einzahlungen aus Darlehen an Beteiligungen	0,00	0,00	0,00
3323	Einzahlungen aus Darlehen an Unternehmen und Haushalte	0,00	0,00	0,00
3325	Einzahlungen aus Vorschüssen und Anzahlungen	0,00	0,00	0,00
333	Einzahlungen aus Kapitaltransfers	1.550.000,00	1.550.000,00	0,00
3331	Kapitaltransferzahlungen von Trägern des öffentlichen Rechts	1.550.000,00	1.550.000,00	0,00
3332	Kapitaltransferzahlungen von Beteiligungen	0,00	0,00	0,00
3333	Kapitaltransferzahlungen von Unternehmen	0,00	0,00	0,00
3334	Kapitaltransferzahlungen von Haushalten und Organisationen ohne Erwerbscharakter	0,00	0,00	0,00
3335	Kapitaltransferzahlungen vom Ausland	0,00	0,00	0,00
33	Summe Einzahlungen investive Gebarung	1.550.000,00	1.550.000,00	0,00
341	Auszahlungen aus der Investitionstätigkeit	2.924.000,00	2.724.000,00	200.000,00

1. Nachtragsvoranschlag 2024

Stadtgemeinde Klosterneuburg

NVA Finanzierungshaushalt Bereichsbudget 1. und 2. Ebene (Anlage 1b)

Öffentliche Ordnung und Sicherheit (Gruppe 1)

MVAG	Mittelverwendungs- und aufbringungsgruppen (1. und 2. Ebene)	VA 2024 inkl. NVA	VA 2024	1. NVA
3411	Auszahlungen für den Erwerb von immateriellem Vermögen	0,00	0,00	0,00
3412	Auszahlungen für den Erwerb von Grundstücken und Grundstückseinrichtungen	424.000,00	424.000,00	0,00
3413	Auszahlungen für den Erwerb von Gebäuden und Bauten	2.500.000,00	2.300.000,00	200.000,00
3414	Auszahlungen für den Erwerb von technischen Anlagen, Fahrzeugen und Maschinen	0,00	0,00	0,00
3415	Auszahlungen für den Erwerb von Amts-, Betriebs- und Geschäftsausstattung	0,00	0,00	0,00
3416	Auszahlungen für den Erwerb von Kulturgütern	0,00	0,00	0,00
3417	Auszahlungen für den Erwerb von Beteiligungen	0,00	0,00	0,00
3418	Auszahlungen für den Erwerb von kofinanzierten Schutzbauten	0,00	0,00	0,00
342	Auszahlungen aus der Gewährung von Darlehen sowie gewährten Vorschüssen	0,00	0,00	0,00
3421	Auszahlungen von Darlehen an Träger des öffentlichen Rechts	0,00	0,00	0,00
3422	Auszahlungen von Darlehen an Beteiligungen	0,00	0,00	0,00
3423	Auszahlungen von Darlehen an Unternehmen und Haushalte	0,00	0,00	0,00
3425	Auszahlungen von Vorschüssen und Anzahlungen	0,00	0,00	0,00
343	Auszahlungen aus Kapitaltransfers	0,00	0,00	0,00
3431	Kapitaltransferzahlungen an Träger des öffentlichen Rechts	0,00	0,00	0,00
3432	Kapitaltransferzahlungen an Beteiligungen	0,00	0,00	0,00
3433	Kapitaltransferzahlungen an Unternehmen (Finanzunternehmen)	0,00	0,00	0,00
3434	Kapitaltransferzahlungen an Haushalte und Organisationen ohne Erwerbscharakter	0,00	0,00	0,00
3435	Kapitaltransferzahlungen an das Ausland	0,00	0,00	0,00
34	Summe Auszahlungen investive Gebarung	2.924.000,00	2.724.000,00	200.000,00
SA2	Saldo (2) Geldfluss aus der investiven Gebarung (33 – 34)	-1.374.000,00	-1.174.000,00	-200.000,00
SA3	Saldo (3) Nettofinanzierungssaldo (Saldo 1 + Saldo 2)	-3.492.300,00	-3.292.300,00	-200.000,00
351	Einzahlungen aus der Aufnahme von Finanzschulden	1.050.000,00	750.000,00	300.000,00
3511	Einzahlungen aus empfangenen Darlehen von öffentlichen Körperschaften und Rechtsträgern	0,00	0,00	0,00
3512	Einzahlungen aus empfangenen Darlehen von Beteiligungen	0,00	0,00	0,00
3513	Einzahlungen aus empfangenen Darlehen von Unternehmen und privaten Haushalten	0,00	0,00	0,00
3514	Einzahlungen aus Finanzschulden (Finanzunternehmen)	1.050.000,00	750.000,00	300.000,00
3515	Einzahlungen aus Aufnahmen von Leasingverbindlichkeiten	0,00	0,00	0,00
353	Einzahlungen infolge eines Kapitaltausches bei derivativen Finanzinstrumenten mit Grundgeschäft	0,00	0,00	0,00
3530	Einzahlungen infolge eines Kapitaltausches bei derivativen Finanzinstrumenten mit Grundgeschäft	0,00	0,00	0,00
355	Einzahlungen aus dem Abgang von Finanzinstrumenten	0,00	0,00	0,00
3550	Einzahlungen aus dem Abgang von Finanzinstrumenten	0,00	0,00	0,00

1. Nachtragsvoranschlag 2024

Stadtgemeinde Klosterneuburg

NVA Finanzierungshaushalt Bereichsbudget 1. und 2. Ebene (Anlage 1b)

Öffentliche Ordnung und Sicherheit (Gruppe 1)

MVAG	Mittelverwendungs- und aufbringungsgruppen (1. und 2. Ebene)	VA 2024 inkl. NVA	VA 2024	1. NVA
35	Summe Einzahlungen aus der Finanzierungstätigkeit	1.050.000,00	750.000,00	300.000,00
361	Auszahlungen aus der Tilgung von Finanzschulden	60.000,00	60.000,00	0,00
3611	Auszahlungen aus empfangenen Darlehen von öffentlichen Körperschaften und Rechtsträgern	0,00	0,00	0,00
3612	Auszahlungen aus empfangenen Darlehen von Beteiligungen	0,00	0,00	0,00
3613	Auszahlungen aus empfangenen Darlehen von Unternehmen und privaten Haushalten	0,00	0,00	0,00
3614	Auszahlungen aus Finanzschulden	60.000,00	60.000,00	0,00
3615	Auszahlungen aus Rückzahlungen von Leasingverbindlichkeiten	0,00	0,00	0,00
363	Auszahlungen infolge eines Kapitaltausches bei derivativen Finanzinstrumenten mit Grundgeschäft	0,00	0,00	0,00
3630	Auszahlungen infolge eines Kapitaltausches bei derivativen Finanzinstrumenten mit Grundgeschäft	0,00	0,00	0,00
365	Auszahlungen für den Erwerb von Finanzinstrumenten	0,00	0,00	0,00
3650	Auszahlungen für den Erwerb von Finanzinstrumenten	0,00	0,00	0,00
36	Summe Auszahlungen aus der Finanzierungstätigkeit	60.000,00	60.000,00	0,00
SA4	Saldo (4) Geldfluss aus der Finanzierungstätigkeit (35 – 36)	990.000,00	690.000,00	300.000,00
SA5	Saldo (5) Geldfluss aus der voranschlagswirksamen Gebarung (Saldo 3 + Saldo 4)	-2.502.300,00	-2.602.300,00	100.000,00

1. Nachtragsvoranschlag 2024

Stadtgemeinde Klosterneuburg

NVA Finanzierungshaushalt Bereichsbudget 1. und 2. Ebene (Anlage 1b)

Unterricht, Erziehung, Sport und Wissenschaft (Gruppe 2)

MVAG	Mittelverwendungs- und aufbringungsgruppen (1. und 2. Ebene)	VA 2024 inkl. NVA	VA 2024	1. NVA
311	Einzahlungen aus operativer Verwaltungstätigkeit	2.288.000,00	2.280.600,00	7.400,00
3111	Einzahlungen aus eigenen Abgaben	0,00	0,00	0,00
3112	Einzahlungen aus Ertragsanteilen	0,00	0,00	0,00
3113	Einzahlungen aus Gebühren	0,00	0,00	0,00
3114	Einzahlungen aus Leistungen	2.282.400,00	2.275.000,00	7.400,00
3115	Einzahlungen aus Besitz und wirtschaftlicher Tätigkeit	5.400,00	5.400,00	0,00
3116	Einzahlungen aus Veräußerung von geringwertigen Wirtschaftsgütern (GWG) und sonstige Einzahlungen	200,00	200,00	0,00
312	Einzahlungen aus Transfers	1.206.600,00	1.201.600,00	5.000,00
3121	Transferzahlungen von Trägern des öffentlichen Rechts	1.204.600,00	1.199.600,00	5.000,00
3122	Transferzahlungen von Beteiligungen	0,00	0,00	0,00
3123	Transferzahlungen von Unternehmen (inkl. Finanzunternehmen)	2.000,00	2.000,00	0,00
3124	Transferzahlungen von Haushalten und Organisationen ohne Erwerbscharakter	0,00	0,00	0,00
3125	Transferzahlungen vom Ausland	0,00	0,00	0,00
3126	Investitions- und Tilgungszuschüsse zwischen Unternehmungen und Betrieben der Gebietskörperschaft und der Gebietskörperschaft	0,00	0,00	0,00
313	Einzahlungen aus Finanzerträgen	0,00	0,00	0,00
3131	Einzahlungen aus Zinserträgen	0,00	0,00	0,00
3132	Einzahlungen aus Zinsen aus derivativen Finanzinstrumenten mit und ohne Grundgeschäft	0,00	0,00	0,00
3133	Einzahlungen aus Gewinnentnahmen von marktbestimmten Betrieben	0,00	0,00	0,00
3134	Sonstige Einzahlungen aus Finanzerträgen	0,00	0,00	0,00
3135	Einzahlungen aus Dividenden/Gewinnausschüttungen	0,00	0,00	0,00
31	Summe Einzahlungen operative Gebarung	3.494.600,00	3.482.200,00	12.400,00
321	Auszahlungen aus Personalaufwand	4.936.300,00	4.936.300,00	0,00
3211	Auszahlungen für Personalaufwand (Bezüge, Nebengebühren, und Mehrleistungsvergütungen)	3.967.600,00	3.967.600,00	0,00
3212	Auszahlungen für gesetzliche und freiwillige Sozialaufwendungen	968.700,00	968.700,00	0,00
3213	Auszahlungen aus sonstigem Personalaufwand	0,00	0,00	0,00
322	Auszahlungen aus Sachaufwand	5.004.400,00	5.052.400,00	-48.000,00
3221	Auszahlungen für Gebrauchs- und Verbrauchsgüter, Handelswaren	921.200,00	921.200,00	0,00
3222	Auszahlungen für Verwaltungs- und Betriebsaufwand	776.400,00	776.400,00	0,00
3223	Auszahlungen für Leasing- und Mietaufwand	133.000,00	133.000,00	0,00
3224	Auszahlungen für Instandhaltung	1.856.600,00	1.929.600,00	-73.000,00
3225	Sonstige Auszahlungen aus Sachaufwand	1.317.200,00	1.292.200,00	25.000,00
3226	Auszahlungen aus der Inanspruchnahme von Haftungen	0,00	0,00	0,00
323	Auszahlungen aus Transfers	1.731.500,00	1.724.100,00	7.400,00
3231	Transferzahlungen an Träger des öffentlichen Rechts	655.000,00	647.600,00	7.400,00
3232	Transferzahlungen an Beteiligungen	0,00	0,00	0,00

1. Nachtragsvoranschlag 2024

Stadtgemeinde Klosterneuburg

NVA Finanzierungshaushalt Bereichsbudget 1. und 2. Ebene (Anlage 1b)

Unterricht, Erziehung, Sport und Wissenschaft (Gruppe 2)

MVAG	Mittelverwendungs- und aufbringungsgruppen (1. und 2. Ebene)	VA 2024 inkl. NVA	VA 2024	1. NVA
3233	Transferzahlungen an Unternehmen (inkl. Finanzunternehmen)	0,00	0,00	0,00
3234	Transferzahlungen an Haushalte und Organisationen ohne Erwerbscharakter	1.076.500,00	1.076.500,00	0,00
3235	Transferzahlungen an das Ausland	0,00	0,00	0,00
3236	Investitions- und Tilgungszuschüsse zwischen Unternehmungen und Betrieben der Gebietskörperschaft und der Gebietskörperschaft	0,00	0,00	0,00
324	Auszahlungen aus Finanzaufwand	98.300,00	98.300,00	0,00
3241	Auszahlungen für Zinsen	96.800,00	96.800,00	0,00
3242	Auszahlungen für Zinsen aus derivativen Finanzinstrumenten mit und ohne Grundgeschäft	0,00	0,00	0,00
3243	Auszahlungen aus Gewinnentnahmen von marktbestimmten Betrieben	0,00	0,00	0,00
3244	Sonstige Auszahlungen aus Finanzaufwendungen	1.500,00	1.500,00	0,00
32	Summe Auszahlungen operative Gebarung	11.770.500,00	11.811.100,00	-40.600,00
SA1	Saldo (1) Geldfluss aus der operativen Gebarung (31 – 32)	-8.275.900,00	-8.328.900,00	53.000,00
331	Einzahlungen aus der Investitionstätigkeit	0,00	0,00	0,00
3311	Einzahlungen aus der Veräußerung von immateriellem Vermögen	0,00	0,00	0,00
3312	Einzahlungen aus der Veräußerung von Grundstücken und Grundstückeinrichtungen	0,00	0,00	0,00
3313	Einzahlungen aus der Veräußerung von Gebäuden und Bauten	0,00	0,00	0,00
3314	Einzahlungen aus der Veräußerung von technischen Anlagen, Fahrzeugen und Maschinen	0,00	0,00	0,00
3315	Einzahlungen aus der Veräußerung von Amts-, Betriebs- und Geschäftsausstattung	0,00	0,00	0,00
3316	Einzahlungen aus der Veräußerung von Kulturgütern	0,00	0,00	0,00
3317	Einzahlungen aus der Veräußerung von Beteiligungen	0,00	0,00	0,00
3318	Einzahlungen aus der Veräußerung von kofinanzierten Schutzbauten	0,00	0,00	0,00
332	Einzahlungen aus der Rückzahlung von Darlehen sowie gewährten Vorschüssen	0,00	0,00	0,00
3321	Einzahlungen aus Darlehen an Träger des öffentlichen Rechts	0,00	0,00	0,00
3322	Einzahlungen aus Darlehen an Beteiligungen	0,00	0,00	0,00
3323	Einzahlungen aus Darlehen an Unternehmen und Haushalte	0,00	0,00	0,00
3325	Einzahlungen aus Vorschüssen und Anzahlungen	0,00	0,00	0,00
333	Einzahlungen aus Kapitaltransfers	30.000,00	30.000,00	0,00
3331	Kapitaltransferzahlungen von Trägern des öffentlichen Rechts	30.000,00	30.000,00	0,00
3332	Kapitaltransferzahlungen von Beteiligungen	0,00	0,00	0,00
3333	Kapitaltransferzahlungen von Unternehmen	0,00	0,00	0,00
3334	Kapitaltransferzahlungen von Haushalten und Organisationen ohne Erwerbscharakter	0,00	0,00	0,00
3335	Kapitaltransferzahlungen vom Ausland	0,00	0,00	0,00
33	Summe Einzahlungen investive Gebarung	30.000,00	30.000,00	0,00
341	Auszahlungen aus der Investitionstätigkeit	4.906.700,00	4.287.900,00	618.800,00

1. Nachtragsvoranschlag 2024

Stadtgemeinde Klosterneuburg

NVA Finanzierungshaushalt Bereichsbudget 1. und 2. Ebene (Anlage 1b)

Unterricht, Erziehung, Sport und Wissenschaft (Gruppe 2)

MVAG	Mittelverwendungs- und aufbringungsgruppen (1. und 2. Ebene)	VA 2024 inkl. NVA	VA 2024	1. NVA
3411	Auszahlungen für den Erwerb von immateriellem Vermögen	0,00	0,00	0,00
3412	Auszahlungen für den Erwerb von Grundstücken und Grundstückseinrichtungen	248.000,00	202.200,00	45.800,00
3413	Auszahlungen für den Erwerb von Gebäuden und Bauten	3.906.000,00	3.633.000,00	273.000,00
3414	Auszahlungen für den Erwerb von technischen Anlagen, Fahrzeugen und Maschinen	0,00	0,00	0,00
3415	Auszahlungen für den Erwerb von Amts-, Betriebs- und Geschäftsausstattung	752.700,00	452.700,00	300.000,00
3416	Auszahlungen für den Erwerb von Kulturgütern	0,00	0,00	0,00
3417	Auszahlungen für den Erwerb von Beteiligungen	0,00	0,00	0,00
3418	Auszahlungen für den Erwerb von kofinanzierten Schutzbauten	0,00	0,00	0,00
342	Auszahlungen aus der Gewährung von Darlehen sowie gewährten Vorschüssen	0,00	0,00	0,00
3421	Auszahlungen von Darlehen an Träger des öffentlichen Rechts	0,00	0,00	0,00
3422	Auszahlungen von Darlehen an Beteiligungen	0,00	0,00	0,00
3423	Auszahlungen von Darlehen an Unternehmen und Haushalte	0,00	0,00	0,00
3425	Auszahlungen von Vorschüssen und Anzahlungen	0,00	0,00	0,00
343	Auszahlungen aus Kapitaltransfers	0,00	0,00	0,00
3431	Kapitaltransferzahlungen an Träger des öffentlichen Rechts	0,00	0,00	0,00
3432	Kapitaltransferzahlungen an Beteiligungen	0,00	0,00	0,00
3433	Kapitaltransferzahlungen an Unternehmen (Finanzunternehmen)	0,00	0,00	0,00
3434	Kapitaltransferzahlungen an Haushalte und Organisationen ohne Erwerbscharakter	0,00	0,00	0,00
3435	Kapitaltransferzahlungen an das Ausland	0,00	0,00	0,00
34	Summe Auszahlungen investive Gebarung	4.906.700,00	4.287.900,00	618.800,00
SA2	Saldo (2) Geldfluss aus der investiven Gebarung (33 – 34)	-4.876.700,00	-4.257.900,00	-618.800,00
SA3	Saldo (3) Nettofinanzierungssaldo (Saldo 1 + Saldo 2)	-13.152.600,00	-12.586.800,00	-565.800,00
351	Einzahlungen aus der Aufnahme von Finanzschulden	3.500.000,00	3.500.000,00	0,00
3511	Einzahlungen aus empfangenen Darlehen von öffentlichen Körperschaften und Rechtsträgern	0,00	0,00	0,00
3512	Einzahlungen aus empfangenen Darlehen von Beteiligungen	0,00	0,00	0,00
3513	Einzahlungen aus empfangenen Darlehen von Unternehmen und privaten Haushalten	0,00	0,00	0,00
3514	Einzahlungen aus Finanzschulden (Finanzunternehmen)	3.500.000,00	3.500.000,00	0,00
3515	Einzahlungen aus Aufnahmen von Leasingverbindlichkeiten	0,00	0,00	0,00
353	Einzahlungen infolge eines Kapitaltausches bei derivativen Finanzinstrumenten mit Grundgeschäft	0,00	0,00	0,00
3530	Einzahlungen infolge eines Kapitaltausches bei derivativen Finanzinstrumenten mit Grundgeschäft	0,00	0,00	0,00
355	Einzahlungen aus dem Abgang von Finanzinstrumenten	0,00	0,00	0,00
3550	Einzahlungen aus dem Abgang von Finanzinstrumenten	0,00	0,00	0,00

1. Nachtragsvoranschlag 2024

Stadtgemeinde Klosterneuburg

NVA Finanzierungshaushalt Bereichsbudget 1. und 2. Ebene (Anlage 1b)

Unterricht, Erziehung, Sport und Wissenschaft (Gruppe 2)

MVAG	Mittelverwendungs- und aufbringungsgruppen (1. und 2. Ebene)	VA 2024 inkl. NVA	VA 2024	1. NVA
35	Summe Einzahlungen aus der Finanzierungstätigkeit	3.500.000,00	3.500.000,00	0,00
361	Auszahlungen aus der Tilgung von Finanzschulden	217.500,00	217.500,00	0,00
3611	Auszahlungen aus empfangenen Darlehen von öffentlichen Körperschaften und Rechtsträgern	0,00	0,00	0,00
3612	Auszahlungen aus empfangenen Darlehen von Beteiligungen	0,00	0,00	0,00
3613	Auszahlungen aus empfangenen Darlehen von Unternehmen und privaten Haushalten	0,00	0,00	0,00
3614	Auszahlungen aus Finanzschulden	217.500,00	217.500,00	0,00
3615	Auszahlungen aus Rückzahlungen von Leasingverbindlichkeiten	0,00	0,00	0,00
363	Auszahlungen infolge eines Kapitaltausches bei derivativen Finanzinstrumenten mit Grundgeschäft	0,00	0,00	0,00
3630	Auszahlungen infolge eines Kapitaltausches bei derivativen Finanzinstrumenten mit Grundgeschäft	0,00	0,00	0,00
365	Auszahlungen für den Erwerb von Finanzinstrumenten	0,00	0,00	0,00
3650	Auszahlungen für den Erwerb von Finanzinstrumenten	0,00	0,00	0,00
36	Summe Auszahlungen aus der Finanzierungstätigkeit	217.500,00	217.500,00	0,00
SA4	Saldo (4) Geldfluss aus der Finanzierungstätigkeit (35 – 36)	3.282.500,00	3.282.500,00	0,00
SA5	Saldo (5) Geldfluss aus der voranschlagswirksamen Gebarung (Saldo 3 + Saldo 4)	-9.870.100,00	-9.304.300,00	-565.800,00

1. Nachtragsvoranschlag 2024

Stadtgemeinde Klosterneuburg

NVA Finanzierungshaushalt Bereichsbudget 1. und 2. Ebene (Anlage 1b)

Kunst, Kultur und Kultus (Gruppe 3)

MVAG	Mittelverwendungs- und aufbringungsgruppen (1. und 2. Ebene)	VA 2024 inkl. NVA	VA 2024	1. NVA
311	Einzahlungen aus operativer Verwaltungstätigkeit	1.057.600,00	1.057.600,00	0,00
3111	Einzahlungen aus eigenen Abgaben	0,00	0,00	0,00
3112	Einzahlungen aus Ertragsanteilen	0,00	0,00	0,00
3113	Einzahlungen aus Gebühren	0,00	0,00	0,00
3114	Einzahlungen aus Leistungen	1.016.400,00	1.016.400,00	0,00
3115	Einzahlungen aus Besitz und wirtschaftlicher Tätigkeit	11.700,00	11.700,00	0,00
3116	Einzahlungen aus Veräußerung von geringwertigen Wirtschaftsgütern (GWG) und sonstige Einzahlungen	29.500,00	29.500,00	0,00
312	Einzahlungen aus Transfers	1.074.700,00	1.074.700,00	0,00
3121	Transferzahlungen von Trägern des öffentlichen Rechts	1.053.700,00	1.053.700,00	0,00
3122	Transferzahlungen von Beteiligungen	0,00	0,00	0,00
3123	Transferzahlungen von Unternehmen (inkl. Finanzunternehmen)	21.000,00	21.000,00	0,00
3124	Transferzahlungen von Haushalten und Organisationen ohne Erwerbscharakter	0,00	0,00	0,00
3125	Transferzahlungen vom Ausland	0,00	0,00	0,00
3126	Investitions- und Tilgungszuschüsse zwischen Unternehmungen und Betrieben der Gebietskörperschaft und der Gebietskörperschaft	0,00	0,00	0,00
313	Einzahlungen aus Finanzerträgen	0,00	0,00	0,00
3131	Einzahlungen aus Zinserträgen	0,00	0,00	0,00
3132	Einzahlungen aus Zinsen aus derivativen Finanzinstrumenten mit und ohne Grundgeschäft	0,00	0,00	0,00
3133	Einzahlungen aus Gewinnentnahmen von marktbestimmten Betrieben	0,00	0,00	0,00
3134	Sonstige Einzahlungen aus Finanzerträgen	0,00	0,00	0,00
3135	Einzahlungen aus Dividenden/Gewinnausschüttungen	0,00	0,00	0,00
31	Summe Einzahlungen operative Gebarung	2.132.300,00	2.132.300,00	0,00
321	Auszahlungen aus Personalaufwand	2.653.500,00	2.653.500,00	0,00
3211	Auszahlungen für Personalaufwand (Bezüge, Nebengebühren, und Mehrleistungsvergütungen)	2.143.600,00	2.143.600,00	0,00
3212	Auszahlungen für gesetzliche und freiwillige Sozialaufwendungen	509.900,00	509.900,00	0,00
3213	Auszahlungen aus sonstigem Personalaufwand	0,00	0,00	0,00
322	Auszahlungen aus Sachaufwand	1.727.200,00	1.784.100,00	-56.900,00
3221	Auszahlungen für Gebrauchs- und Verbrauchsgüter, Handelswaren	36.400,00	36.400,00	0,00
3222	Auszahlungen für Verwaltungs- und Betriebsaufwand	200.200,00	200.200,00	0,00
3223	Auszahlungen für Leasing- und Mietaufwand	11.000,00	11.000,00	0,00
3224	Auszahlungen für Instandhaltung	184.800,00	205.700,00	-20.900,00
3225	Sonstige Auszahlungen aus Sachaufwand	1.294.800,00	1.330.800,00	-36.000,00
3226	Auszahlungen aus der Inanspruchnahme von Haftungen	0,00	0,00	0,00
323	Auszahlungen aus Transfers	113.400,00	90.900,00	22.500,00
3231	Transferzahlungen an Träger des öffentlichen Rechts	0,00	0,00	0,00
3232	Transferzahlungen an Beteiligungen	0,00	0,00	0,00

1. Nachtragsvoranschlag 2024

Stadtgemeinde Klosterneuburg

NVA Finanzierungshaushalt Bereichsbudget 1. und 2. Ebene (Anlage 1b)

Kunst, Kultur und Kultus (Gruppe 3)

MVAG	Mittelverwendungs- und aufbringungsgruppen (1. und 2. Ebene)	VA 2024 inkl. NVA	VA 2024	1. NVA
3233	Transferzahlungen an Unternehmen (inkl. Finanzunternehmen)	0,00	0,00	0,00
3234	Transferzahlungen an Haushalte und Organisationen ohne Erwerbscharakter	113.400,00	90.900,00	22.500,00
3235	Transferzahlungen an das Ausland	0,00	0,00	0,00
3236	Investitions- und Tilgungszuschüsse zwischen Unternehmungen und Betrieben der Gebietskörperschaft und der Gebietskörperschaft	0,00	0,00	0,00
324	Auszahlungen aus Finanzaufwand	2.600,00	2.600,00	0,00
3241	Auszahlungen für Zinsen	0,00	0,00	0,00
3242	Auszahlungen für Zinsen aus derivativen Finanzinstrumenten mit und ohne Grundgeschäft	0,00	0,00	0,00
3243	Auszahlungen aus Gewinnentnahmen von marktbestimmten Betrieben	0,00	0,00	0,00
3244	Sonstige Auszahlungen aus Finanzaufwendungen	2.600,00	2.600,00	0,00
32	Summe Auszahlungen operative Gebarung	4.496.700,00	4.531.100,00	-34.400,00
SA1	Saldo (1) Geldfluss aus der operativen Gebarung (31 – 32)	-2.364.400,00	-2.398.800,00	34.400,00
331	Einzahlungen aus der Investitionstätigkeit	0,00	0,00	0,00
3311	Einzahlungen aus der Veräußerung von immateriellem Vermögen	0,00	0,00	0,00
3312	Einzahlungen aus der Veräußerung von Grundstücken und Grundstückeinrichtungen	0,00	0,00	0,00
3313	Einzahlungen aus der Veräußerung von Gebäuden und Bauten	0,00	0,00	0,00
3314	Einzahlungen aus der Veräußerung von technischen Anlagen, Fahrzeugen und Maschinen	0,00	0,00	0,00
3315	Einzahlungen aus der Veräußerung von Amts-, Betriebs- und Geschäftsausstattung	0,00	0,00	0,00
3316	Einzahlungen aus der Veräußerung von Kulturgütern	0,00	0,00	0,00
3317	Einzahlungen aus der Veräußerung von Beteiligungen	0,00	0,00	0,00
3318	Einzahlungen aus der Veräußerung von kofinanzierten Schutzbauten	0,00	0,00	0,00
332	Einzahlungen aus der Rückzahlung von Darlehen sowie gewährten Vorschüssen	0,00	0,00	0,00
3321	Einzahlungen aus Darlehen an Träger des öffentlichen Rechts	0,00	0,00	0,00
3322	Einzahlungen aus Darlehen an Beteiligungen	0,00	0,00	0,00
3323	Einzahlungen aus Darlehen an Unternehmen und Haushalte	0,00	0,00	0,00
3325	Einzahlungen aus Vorschüssen und Anzahlungen	0,00	0,00	0,00
333	Einzahlungen aus Kapitaltransfers	0,00	0,00	0,00
3331	Kapitaltransferzahlungen von Trägern des öffentlichen Rechts	0,00	0,00	0,00
3332	Kapitaltransferzahlungen von Beteiligungen	0,00	0,00	0,00
3333	Kapitaltransferzahlungen von Unternehmen	0,00	0,00	0,00
3334	Kapitaltransferzahlungen von Haushalten und Organisationen ohne Erwerbscharakter	0,00	0,00	0,00
3335	Kapitaltransferzahlungen vom Ausland	0,00	0,00	0,00
33	Summe Einzahlungen investive Gebarung	0,00	0,00	0,00
341	Auszahlungen aus der Investitionstätigkeit	38.900,00	2.000,00	36.900,00

1. Nachtragsvoranschlag 2024

Stadtgemeinde Klosterneuburg

NVA Finanzierungshaushalt Bereichsbudget 1. und 2. Ebene (Anlage 1b)

Kunst, Kultur und Kultus (Gruppe 3)

MVAG	Mittelverwendungs- und aufbringungsgruppen (1. und 2. Ebene)	VA 2024 inkl. NVA	VA 2024	1. NVA
3411	Auszahlungen für den Erwerb von immateriellem Vermögen	0,00	0,00	0,00
3412	Auszahlungen für den Erwerb von Grundstücken und Grundstückseinrichtungen	0,00	0,00	0,00
3413	Auszahlungen für den Erwerb von Gebäuden und Bauten	0,00	0,00	0,00
3414	Auszahlungen für den Erwerb von technischen Anlagen, Fahrzeugen und Maschinen	0,00	0,00	0,00
3415	Auszahlungen für den Erwerb von Amts-, Betriebs- und Geschäftsausstattung	34.900,00	0,00	34.900,00
3416	Auszahlungen für den Erwerb von Kulturgütern	4.000,00	2.000,00	2.000,00
3417	Auszahlungen für den Erwerb von Beteiligungen	0,00	0,00	0,00
3418	Auszahlungen für den Erwerb von kofinanzierten Schutzbauten	0,00	0,00	0,00
342	Auszahlungen aus der Gewährung von Darlehen sowie gewährten Vorschüssen	0,00	0,00	0,00
3421	Auszahlungen von Darlehen an Träger des öffentlichen Rechts	0,00	0,00	0,00
3422	Auszahlungen von Darlehen an Beteiligungen	0,00	0,00	0,00
3423	Auszahlungen von Darlehen an Unternehmen und Haushalte	0,00	0,00	0,00
3425	Auszahlungen von Vorschüssen und Anzahlungen	0,00	0,00	0,00
343	Auszahlungen aus Kapitaltransfers	0,00	0,00	0,00
3431	Kapitaltransferzahlungen an Träger des öffentlichen Rechts	0,00	0,00	0,00
3432	Kapitaltransferzahlungen an Beteiligungen	0,00	0,00	0,00
3433	Kapitaltransferzahlungen an Unternehmen (Finanzunternehmen)	0,00	0,00	0,00
3434	Kapitaltransferzahlungen an Haushalte und Organisationen ohne Erwerbscharakter	0,00	0,00	0,00
3435	Kapitaltransferzahlungen an das Ausland	0,00	0,00	0,00
34	Summe Auszahlungen investive Gebarung	38.900,00	2.000,00	36.900,00
SA2	Saldo (2) Geldfluss aus der investiven Gebarung (33 – 34)	-38.900,00	-2.000,00	-36.900,00
SA3	Saldo (3) Nettofinanzierungssaldo (Saldo 1 + Saldo 2)	-2.403.300,00	-2.400.800,00	-2.500,00
351	Einzahlungen aus der Aufnahme von Finanzschulden	0,00	0,00	0,00
3511	Einzahlungen aus empfangenen Darlehen von öffentlichen Körperschaften und Rechtsträgern	0,00	0,00	0,00
3512	Einzahlungen aus empfangenen Darlehen von Beteiligungen	0,00	0,00	0,00
3513	Einzahlungen aus empfangenen Darlehen von Unternehmen und privaten Haushalten	0,00	0,00	0,00
3514	Einzahlungen aus Finanzschulden (Finanzunternehmen)	0,00	0,00	0,00
3515	Einzahlungen aus Aufnahmen von Leasingverbindlichkeiten	0,00	0,00	0,00
353	Einzahlungen infolge eines Kapitaltausches bei derivativen Finanzinstrumenten mit Grundgeschäft	0,00	0,00	0,00
3530	Einzahlungen infolge eines Kapitaltausches bei derivativen Finanzinstrumenten mit Grundgeschäft	0,00	0,00	0,00
355	Einzahlungen aus dem Abgang von Finanzinstrumenten	0,00	0,00	0,00
3550	Einzahlungen aus dem Abgang von Finanzinstrumenten	0,00	0,00	0,00

1. Nachtragsvoranschlag 2024

Stadtgemeinde Klosterneuburg

NVA Finanzierungshaushalt Bereichsbudget 1. und 2. Ebene (Anlage 1b)

Kunst, Kultur und Kultus (Gruppe 3)

MVAG	Mittelverwendungs- und aufbringungsgruppen (1. und 2. Ebene)	VA 2024 inkl. NVA	VA 2024	1. NVA
35	Summe Einzahlungen aus der Finanzierungstätigkeit	0,00	0,00	0,00
361	Auszahlungen aus der Tilgung von Finanzschulden	0,00	0,00	0,00
3611	Auszahlungen aus empfangenen Darlehen von öffentlichen Körperschaften und Rechtsträgern	0,00	0,00	0,00
3612	Auszahlungen aus empfangenen Darlehen von Beteiligungen	0,00	0,00	0,00
3613	Auszahlungen aus empfangenen Darlehen von Unternehmen und privaten Haushalten	0,00	0,00	0,00
3614	Auszahlungen aus Finanzschulden	0,00	0,00	0,00
3615	Auszahlungen aus Rückzahlungen von Leasingverbindlichkeiten	0,00	0,00	0,00
363	Auszahlungen infolge eines Kapitaltausches bei derivativen Finanzinstrumenten mit Grundgeschäft	0,00	0,00	0,00
3630	Auszahlungen infolge eines Kapitaltausches bei derivativen Finanzinstrumenten mit Grundgeschäft	0,00	0,00	0,00
365	Auszahlungen für den Erwerb von Finanzinstrumenten	0,00	0,00	0,00
3650	Auszahlungen für den Erwerb von Finanzinstrumenten	0,00	0,00	0,00
36	Summe Auszahlungen aus der Finanzierungstätigkeit	0,00	0,00	0,00
SA4	Saldo (4) Geldfluss aus der Finanzierungstätigkeit (35 – 36)	0,00	0,00	0,00
SA5	Saldo (5) Geldfluss aus der voranschlagswirksamen Gebarung (Saldo 3 + Saldo 4)	-2.403.300,00	-2.400.800,00	-2.500,00

1. Nachtragsvoranschlag 2024

Stadtgemeinde Klosterneuburg

NVA Finanzierungshaushalt Bereichsbudget 1. und 2. Ebene (Anlage 1b)

Soziale Wohlfahrt und Wohnbauförderung (Gruppe 4)

MVAG	Mittelverwendungs- und aufbringungsgruppen (1. und 2. Ebene)	VA 2024 inkl. NVA	VA 2024	1. NVA
311	Einzahlungen aus operativer Verwaltungstätigkeit	300,00	300,00	0,00
3111	Einzahlungen aus eigenen Abgaben	0,00	0,00	0,00
3112	Einzahlungen aus Ertragsanteilen	0,00	0,00	0,00
3113	Einzahlungen aus Gebühren	0,00	0,00	0,00
3114	Einzahlungen aus Leistungen	300,00	300,00	0,00
3115	Einzahlungen aus Besitz und wirtschaftlicher Tätigkeit	0,00	0,00	0,00
3116	Einzahlungen aus Veräußerung von geringwertigen Wirtschaftsgütern (GWG) und sonstige Einzahlungen	0,00	0,00	0,00
312	Einzahlungen aus Transfers	596.400,00	397.600,00	198.800,00
3121	Transferzahlungen von Trägern des öffentlichen Rechts	596.400,00	397.600,00	198.800,00
3122	Transferzahlungen von Beteiligungen	0,00	0,00	0,00
3123	Transferzahlungen von Unternehmen (inkl. Finanzunternehmen)	0,00	0,00	0,00
3124	Transferzahlungen von Haushalten und Organisationen ohne Erwerbscharakter	0,00	0,00	0,00
3125	Transferzahlungen vom Ausland	0,00	0,00	0,00
3126	Investitions- und Tilgungszuschüsse zwischen Unternehmungen und Betrieben der Gebietskörperschaft und der Gebietskörperschaft	0,00	0,00	0,00
313	Einzahlungen aus Finanzerträgen	0,00	0,00	0,00
3131	Einzahlungen aus Zinserträgen	0,00	0,00	0,00
3132	Einzahlungen aus Zinsen aus derivativen Finanzinstrumenten mit und ohne Grundgeschäft	0,00	0,00	0,00
3133	Einzahlungen aus Gewinnentnahmen von marktbestimmten Betrieben	0,00	0,00	0,00
3134	Sonstige Einzahlungen aus Finanzerträgen	0,00	0,00	0,00
3135	Einzahlungen aus Dividenden/Gewinnausschüttungen	0,00	0,00	0,00
31	Summe Einzahlungen operative Gebarung	596.700,00	397.900,00	198.800,00
321	Auszahlungen aus Personalaufwand	101.300,00	101.300,00	0,00
3211	Auszahlungen für Personalaufwand (Bezüge, Nebengebühren, und Mehrleistungsvergütungen)	81.500,00	81.500,00	0,00
3212	Auszahlungen für gesetzliche und freiwillige Sozialaufwendungen	19.800,00	19.800,00	0,00
3213	Auszahlungen aus sonstigem Personalaufwand	0,00	0,00	0,00
322	Auszahlungen aus Sachaufwand	60.300,00	60.300,00	0,00
3221	Auszahlungen für Gebrauchs- und Verbrauchsgüter, Handelswaren	7.600,00	7.600,00	0,00
3222	Auszahlungen für Verwaltungs- und Betriebsaufwand	10.000,00	10.000,00	0,00
3223	Auszahlungen für Leasing- und Mietaufwand	0,00	0,00	0,00
3224	Auszahlungen für Instandhaltung	3.000,00	3.000,00	0,00
3225	Sonstige Auszahlungen aus Sachaufwand	39.700,00	39.700,00	0,00
3226	Auszahlungen aus der Inanspruchnahme von Haftungen	0,00	0,00	0,00
323	Auszahlungen aus Transfers	9.257.600,00	9.257.600,00	0,00
3231	Transferzahlungen an Träger des öffentlichen Rechts	8.653.100,00	8.653.100,00	0,00
3232	Transferzahlungen an Beteiligungen	0,00	0,00	0,00

1. Nachtragsvoranschlag 2024

Stadtgemeinde Klosterneuburg

NVA Finanzierungshaushalt Bereichsbudget 1. und 2. Ebene (Anlage 1b)

Soziale Wohlfahrt und Wohnbauförderung (Gruppe 4)

MVAG	Mittelverwendungs- und aufbringungsgruppen (1. und 2. Ebene)	VA 2024 inkl. NVA	VA 2024	1. NVA
3233	Transferzahlungen an Unternehmen (inkl. Finanzunternehmen)	397.600,00	397.600,00	0,00
3234	Transferzahlungen an Haushalte und Organisationen ohne Erwerbscharakter	206.900,00	206.900,00	0,00
3235	Transferzahlungen an das Ausland	0,00	0,00	0,00
3236	Investitions- und Tilgungszuschüsse zwischen Unternehmungen und Betrieben der Gebietskörperschaft und der Gebietskörperschaft	0,00	0,00	0,00
324	Auszahlungen aus Finanzaufwand	0,00	0,00	0,00
3241	Auszahlungen für Zinsen	0,00	0,00	0,00
3242	Auszahlungen für Zinsen aus derivativen Finanzinstrumenten mit und ohne Grundgeschäft	0,00	0,00	0,00
3243	Auszahlungen aus Gewinnentnahmen von marktbestimmten Betrieben	0,00	0,00	0,00
3244	Sonstige Auszahlungen aus Finanzaufwendungen	0,00	0,00	0,00
32	Summe Auszahlungen operative Gebarung	9.419.200,00	9.419.200,00	0,00
SA1	Saldo (1) Geldfluss aus der operativen Gebarung (31 – 32)	-8.822.500,00	-9.021.300,00	198.800,00
331	Einzahlungen aus der Investitionstätigkeit	0,00	0,00	0,00
3311	Einzahlungen aus der Veräußerung von immateriellem Vermögen	0,00	0,00	0,00
3312	Einzahlungen aus der Veräußerung von Grundstücken und Grundstückeinrichtungen	0,00	0,00	0,00
3313	Einzahlungen aus der Veräußerung von Gebäuden und Bauten	0,00	0,00	0,00
3314	Einzahlungen aus der Veräußerung von technischen Anlagen, Fahrzeugen und Maschinen	0,00	0,00	0,00
3315	Einzahlungen aus der Veräußerung von Amts-, Betriebs- und Geschäftsausstattung	0,00	0,00	0,00
3316	Einzahlungen aus der Veräußerung von Kulturgütern	0,00	0,00	0,00
3317	Einzahlungen aus der Veräußerung von Beteiligungen	0,00	0,00	0,00
3318	Einzahlungen aus der Veräußerung von kofinanzierten Schutzbauten	0,00	0,00	0,00
332	Einzahlungen aus der Rückzahlung von Darlehen sowie gewährten Vorschüssen	3.000,00	3.000,00	0,00
3321	Einzahlungen aus Darlehen an Träger des öffentlichen Rechts	0,00	0,00	0,00
3322	Einzahlungen aus Darlehen an Beteiligungen	0,00	0,00	0,00
3323	Einzahlungen aus Darlehen an Unternehmen und Haushalte	3.000,00	3.000,00	0,00
3325	Einzahlungen aus Vorschüssen und Anzahlungen	0,00	0,00	0,00
333	Einzahlungen aus Kapitaltransfers	0,00	0,00	0,00
3331	Kapitaltransferzahlungen von Trägern des öffentlichen Rechts	0,00	0,00	0,00
3332	Kapitaltransferzahlungen von Beteiligungen	0,00	0,00	0,00
3333	Kapitaltransferzahlungen von Unternehmen	0,00	0,00	0,00
3334	Kapitaltransferzahlungen von Haushalten und Organisationen ohne Erwerbscharakter	0,00	0,00	0,00
3335	Kapitaltransferzahlungen vom Ausland	0,00	0,00	0,00
33	Summe Einzahlungen investive Gebarung	3.000,00	3.000,00	0,00
341	Auszahlungen aus der Investitionstätigkeit	0,00	0,00	0,00

1. Nachtragsvoranschlag 2024

Stadtgemeinde Klosterneuburg

NVA Finanzierungshaushalt Bereichsbudget 1. und 2. Ebene (Anlage 1b)

Soziale Wohlfahrt und Wohnbauförderung (Gruppe 4)

MVAG	Mittelverwendungs- und aufbringungsgruppen (1. und 2. Ebene)	VA 2024 inkl. NVA	VA 2024	1. NVA
3411	Auszahlungen für den Erwerb von immateriellem Vermögen	0,00	0,00	0,00
3412	Auszahlungen für den Erwerb von Grundstücken und Grundstückseinrichtungen	0,00	0,00	0,00
3413	Auszahlungen für den Erwerb von Gebäuden und Bauten	0,00	0,00	0,00
3414	Auszahlungen für den Erwerb von technischen Anlagen, Fahrzeugen und Maschinen	0,00	0,00	0,00
3415	Auszahlungen für den Erwerb von Amts-, Betriebs- und Geschäftsausstattung	0,00	0,00	0,00
3416	Auszahlungen für den Erwerb von Kulturgütern	0,00	0,00	0,00
3417	Auszahlungen für den Erwerb von Beteiligungen	0,00	0,00	0,00
3418	Auszahlungen für den Erwerb von kofinanzierten Schutzbauten	0,00	0,00	0,00
342	Auszahlungen aus der Gewährung von Darlehen sowie gewährten Vorschüssen	0,00	0,00	0,00
3421	Auszahlungen von Darlehen an Träger des öffentlichen Rechts	0,00	0,00	0,00
3422	Auszahlungen von Darlehen an Beteiligungen	0,00	0,00	0,00
3423	Auszahlungen von Darlehen an Unternehmen und Haushalte	0,00	0,00	0,00
3425	Auszahlungen von Vorschüssen und Anzahlungen	0,00	0,00	0,00
343	Auszahlungen aus Kapitaltransfers	0,00	0,00	0,00
3431	Kapitaltransferzahlungen an Träger des öffentlichen Rechts	0,00	0,00	0,00
3432	Kapitaltransferzahlungen an Beteiligungen	0,00	0,00	0,00
3433	Kapitaltransferzahlungen an Unternehmen (Finanzunternehmen)	0,00	0,00	0,00
3434	Kapitaltransferzahlungen an Haushalte und Organisationen ohne Erwerbscharakter	0,00	0,00	0,00
3435	Kapitaltransferzahlungen an das Ausland	0,00	0,00	0,00
34	Summe Auszahlungen investive Gebarung	0,00	0,00	0,00
SA2	Saldo (2) Geldfluss aus der investiven Gebarung (33 – 34)	3.000,00	3.000,00	0,00
SA3	Saldo (3) Nettofinanzierungssaldo (Saldo 1 + Saldo 2)	-8.819.500,00	-9.018.300,00	198.800,00
351	Einzahlungen aus der Aufnahme von Finanzschulden	0,00	0,00	0,00
3511	Einzahlungen aus empfangenen Darlehen von öffentlichen Körperschaften und Rechtsträgern	0,00	0,00	0,00
3512	Einzahlungen aus empfangenen Darlehen von Beteiligungen	0,00	0,00	0,00
3513	Einzahlungen aus empfangenen Darlehen von Unternehmen und privaten Haushalten	0,00	0,00	0,00
3514	Einzahlungen aus Finanzschulden (Finanzunternehmen)	0,00	0,00	0,00
3515	Einzahlungen aus Aufnahmen von Leasingverbindlichkeiten	0,00	0,00	0,00
353	Einzahlungen infolge eines Kapitaltausches bei derivativen Finanzinstrumenten mit Grundgeschäft	0,00	0,00	0,00
3530	Einzahlungen infolge eines Kapitaltausches bei derivativen Finanzinstrumenten mit Grundgeschäft	0,00	0,00	0,00
355	Einzahlungen aus dem Abgang von Finanzinstrumenten	0,00	0,00	0,00
3550	Einzahlungen aus dem Abgang von Finanzinstrumenten	0,00	0,00	0,00

1. Nachtragsvoranschlag 2024

Stadtgemeinde Klosterneuburg

NVA Finanzierungshaushalt Bereichsbudget 1. und 2. Ebene (Anlage 1b)

Soziale Wohlfahrt und Wohnbauförderung (Gruppe 4)

MVAG	Mittelverwendungs- und aufbringungsgruppen (1. und 2. Ebene)	VA 2024 inkl. NVA	VA 2024	1. NVA
35	Summe Einzahlungen aus der Finanzierungstätigkeit	0,00	0,00	0,00
361	Auszahlungen aus der Tilgung von Finanzschulden	0,00	0,00	0,00
3611	Auszahlungen aus empfangenen Darlehen von öffentlichen Körperschaften und Rechtsträgern	0,00	0,00	0,00
3612	Auszahlungen aus empfangenen Darlehen von Beteiligungen	0,00	0,00	0,00
3613	Auszahlungen aus empfangenen Darlehen von Unternehmen und privaten Haushalten	0,00	0,00	0,00
3614	Auszahlungen aus Finanzschulden	0,00	0,00	0,00
3615	Auszahlungen aus Rückzahlungen von Leasingverbindlichkeiten	0,00	0,00	0,00
363	Auszahlungen infolge eines Kapitaltausches bei derivativen Finanzinstrumenten mit Grundgeschäft	0,00	0,00	0,00
3630	Auszahlungen infolge eines Kapitaltausches bei derivativen Finanzinstrumenten mit Grundgeschäft	0,00	0,00	0,00
365	Auszahlungen für den Erwerb von Finanzinstrumenten	0,00	0,00	0,00
3650	Auszahlungen für den Erwerb von Finanzinstrumenten	0,00	0,00	0,00
36	Summe Auszahlungen aus der Finanzierungstätigkeit	0,00	0,00	0,00
SA4	Saldo (4) Geldfluss aus der Finanzierungstätigkeit (35 – 36)	0,00	0,00	0,00
SA5	Saldo (5) Geldfluss aus der voranschlagswirksamen Gebarung (Saldo 3 + Saldo 4)	-8.819.500,00	-9.018.300,00	198.800,00

1. Nachtragsvoranschlag 2024

Stadtgemeinde Klosterneuburg

NVA Finanzierungshaushalt Bereichsbudget 1. und 2. Ebene (Anlage 1b)

Gesundheit (Gruppe 5)

MVAG	Mittelverwendungs- und aufbringungsgruppen (1. und 2. Ebene)	VA 2024 inkl. NVA	VA 2024	1. NVA
311	Einzahlungen aus operativer Verwaltungstätigkeit	90.000,00	0,00	90.000,00
3111	Einzahlungen aus eigenen Abgaben	0,00	0,00	0,00
3112	Einzahlungen aus Ertragsanteilen	0,00	0,00	0,00
3113	Einzahlungen aus Gebühren	0,00	0,00	0,00
3114	Einzahlungen aus Leistungen	0,00	0,00	0,00
3115	Einzahlungen aus Besitz und wirtschaftlicher Tätigkeit	0,00	0,00	0,00
3116	Einzahlungen aus Veräußerung von geringwertigen Wirtschaftsgütern (GWG) und sonstige Einzahlungen	90.000,00	0,00	90.000,00
312	Einzahlungen aus Transfers	0,00	0,00	0,00
3121	Transferzahlungen von Trägern des öffentlichen Rechts	0,00	0,00	0,00
3122	Transferzahlungen von Beteiligungen	0,00	0,00	0,00
3123	Transferzahlungen von Unternehmen (inkl. Finanzunternehmen)	0,00	0,00	0,00
3124	Transferzahlungen von Haushalten und Organisationen ohne Erwerbscharakter	0,00	0,00	0,00
3125	Transferzahlungen vom Ausland	0,00	0,00	0,00
3126	Investitions- und Tilgungszuschüsse zwischen Unternehmungen und Betrieben der Gebietskörperschaft und der Gebietskörperschaft	0,00	0,00	0,00
313	Einzahlungen aus Finanzerträgen	0,00	0,00	0,00
3131	Einzahlungen aus Zinserträgen	0,00	0,00	0,00
3132	Einzahlungen aus Zinsen aus derivativen Finanzinstrumenten mit und ohne Grundgeschäft	0,00	0,00	0,00
3133	Einzahlungen aus Gewinnentnahmen von marktbestimmten Betrieben	0,00	0,00	0,00
3134	Sonstige Einzahlungen aus Finanzerträgen	0,00	0,00	0,00
3135	Einzahlungen aus Dividenden/Gewinnausschüttungen	0,00	0,00	0,00
31	Summe Einzahlungen operative Gebarung	90.000,00	0,00	90.000,00
321	Auszahlungen aus Personalaufwand	246.800,00	246.800,00	0,00
3211	Auszahlungen für Personalaufwand (Bezüge, Nebengebühren, und Mehrleistungsvergütungen)	199.300,00	199.300,00	0,00
3212	Auszahlungen für gesetzliche und freiwillige Sozialaufwendungen	47.500,00	47.500,00	0,00
3213	Auszahlungen aus sonstigem Personalaufwand	0,00	0,00	0,00
322	Auszahlungen aus Sachaufwand	245.200,00	245.200,00	0,00
3221	Auszahlungen für Gebrauchs- und Verbrauchsgüter, Handelswaren	14.000,00	14.000,00	0,00
3222	Auszahlungen für Verwaltungs- und Betriebsaufwand	4.200,00	4.200,00	0,00
3223	Auszahlungen für Leasing- und Mietaufwand	71.500,00	71.500,00	0,00
3224	Auszahlungen für Instandhaltung	0,00	0,00	0,00
3225	Sonstige Auszahlungen aus Sachaufwand	155.500,00	155.500,00	0,00
3226	Auszahlungen aus der Inanspruchnahme von Haftungen	0,00	0,00	0,00
323	Auszahlungen aus Transfers	10.269.500,00	10.273.500,00	-4.000,00
3231	Transferzahlungen an Träger des öffentlichen Rechts	10.207.300,00	10.211.300,00	-4.000,00
3232	Transferzahlungen an Beteiligungen	0,00	0,00	0,00

1. Nachtragsvoranschlag 2024

Stadtgemeinde Klosterneuburg

NVA Finanzierungshaushalt Bereichsbudget 1. und 2. Ebene (Anlage 1b)

Gesundheit (Gruppe 5)

MVAG	Mittelverwendungs- und aufbringungsgruppen (1. und 2. Ebene)	VA 2024 inkl. NVA	VA 2024	1. NVA
3233	Transferzahlungen an Unternehmen (inkl. Finanzunternehmen)	0,00	0,00	0,00
3234	Transferzahlungen an Haushalte und Organisationen ohne Erwerbscharakter	62.200,00	62.200,00	0,00
3235	Transferzahlungen an das Ausland	0,00	0,00	0,00
3236	Investitions- und Tilgungszuschüsse zwischen Unternehmungen und Betrieben der Gebietskörperschaft und der Gebietskörperschaft	0,00	0,00	0,00
324	Auszahlungen aus Finanzaufwand	0,00	0,00	0,00
3241	Auszahlungen für Zinsen	0,00	0,00	0,00
3242	Auszahlungen für Zinsen aus derivativen Finanzinstrumenten mit und ohne Grundgeschäft	0,00	0,00	0,00
3243	Auszahlungen aus Gewinnentnahmen von marktbestimmten Betrieben	0,00	0,00	0,00
3244	Sonstige Auszahlungen aus Finanzaufwendungen	0,00	0,00	0,00
32	Summe Auszahlungen operative Gebarung	10.761.500,00	10.765.500,00	-4.000,00
SA1	Saldo (1) Geldfluss aus der operativen Gebarung (31 – 32)	-10.671.500,00	-10.765.500,00	94.000,00
331	Einzahlungen aus der Investitionstätigkeit	0,00	0,00	0,00
3311	Einzahlungen aus der Veräußerung von immateriellem Vermögen	0,00	0,00	0,00
3312	Einzahlungen aus der Veräußerung von Grundstücken und Grundstückeinrichtungen	0,00	0,00	0,00
3313	Einzahlungen aus der Veräußerung von Gebäuden und Bauten	0,00	0,00	0,00
3314	Einzahlungen aus der Veräußerung von technischen Anlagen, Fahrzeugen und Maschinen	0,00	0,00	0,00
3315	Einzahlungen aus der Veräußerung von Amts-, Betriebs- und Geschäftsausstattung	0,00	0,00	0,00
3316	Einzahlungen aus der Veräußerung von Kulturgütern	0,00	0,00	0,00
3317	Einzahlungen aus der Veräußerung von Beteiligungen	0,00	0,00	0,00
3318	Einzahlungen aus der Veräußerung von kofinanzierten Schutzbauten	0,00	0,00	0,00
332	Einzahlungen aus der Rückzahlung von Darlehen sowie gewährten Vorschüssen	0,00	0,00	0,00
3321	Einzahlungen aus Darlehen an Träger des öffentlichen Rechts	0,00	0,00	0,00
3322	Einzahlungen aus Darlehen an Beteiligungen	0,00	0,00	0,00
3323	Einzahlungen aus Darlehen an Unternehmen und Haushalte	0,00	0,00	0,00
3325	Einzahlungen aus Vorschüssen und Anzahlungen	0,00	0,00	0,00
333	Einzahlungen aus Kapitaltransfers	0,00	0,00	0,00
3331	Kapitaltransferzahlungen von Trägern des öffentlichen Rechts	0,00	0,00	0,00
3332	Kapitaltransferzahlungen von Beteiligungen	0,00	0,00	0,00
3333	Kapitaltransferzahlungen von Unternehmen	0,00	0,00	0,00
3334	Kapitaltransferzahlungen von Haushalten und Organisationen ohne Erwerbscharakter	0,00	0,00	0,00
3335	Kapitaltransferzahlungen vom Ausland	0,00	0,00	0,00
33	Summe Einzahlungen investive Gebarung	0,00	0,00	0,00
341	Auszahlungen aus der Investitionstätigkeit	0,00	0,00	0,00

1. Nachtragsvoranschlag 2024

Stadtgemeinde Klosterneuburg

NVA Finanzierungshaushalt Bereichsbudget 1. und 2. Ebene (Anlage 1b)

Gesundheit (Gruppe 5)

MVAG	Mittelverwendungs- und aufbringungsgruppen (1. und 2. Ebene)	VA 2024 inkl. NVA	VA 2024	1. NVA
3411	Auszahlungen für den Erwerb von immateriellem Vermögen	0,00	0,00	0,00
3412	Auszahlungen für den Erwerb von Grundstücken und Grundstückseinrichtungen	0,00	0,00	0,00
3413	Auszahlungen für den Erwerb von Gebäuden und Bauten	0,00	0,00	0,00
3414	Auszahlungen für den Erwerb von technischen Anlagen, Fahrzeugen und Maschinen	0,00	0,00	0,00
3415	Auszahlungen für den Erwerb von Amts-, Betriebs- und Geschäftsausstattung	0,00	0,00	0,00
3416	Auszahlungen für den Erwerb von Kulturgütern	0,00	0,00	0,00
3417	Auszahlungen für den Erwerb von Beteiligungen	0,00	0,00	0,00
3418	Auszahlungen für den Erwerb von kofinanzierten Schutzbauten	0,00	0,00	0,00
342	Auszahlungen aus der Gewährung von Darlehen sowie gewährten Vorschüssen	0,00	0,00	0,00
3421	Auszahlungen von Darlehen an Träger des öffentlichen Rechts	0,00	0,00	0,00
3422	Auszahlungen von Darlehen an Beteiligungen	0,00	0,00	0,00
3423	Auszahlungen von Darlehen an Unternehmen und Haushalte	0,00	0,00	0,00
3425	Auszahlungen von Vorschüssen und Anzahlungen	0,00	0,00	0,00
343	Auszahlungen aus Kapitaltransfers	40.000,00	40.000,00	0,00
3431	Kapitaltransferzahlungen an Träger des öffentlichen Rechts	40.000,00	40.000,00	0,00
3432	Kapitaltransferzahlungen an Beteiligungen	0,00	0,00	0,00
3433	Kapitaltransferzahlungen an Unternehmen (Finanzunternehmen)	0,00	0,00	0,00
3434	Kapitaltransferzahlungen an Haushalte und Organisationen ohne Erwerbscharakter	0,00	0,00	0,00
3435	Kapitaltransferzahlungen an das Ausland	0,00	0,00	0,00
34	Summe Auszahlungen investive Gebarung	40.000,00	40.000,00	0,00
SA2	Saldo (2) Geldfluss aus der investiven Gebarung (33 – 34)	-40.000,00	-40.000,00	0,00
SA3	Saldo (3) Nettofinanzierungssaldo (Saldo 1 + Saldo 2)	-10.711.500,00	-10.805.500,00	94.000,00
351	Einzahlungen aus der Aufnahme von Finanzschulden	0,00	0,00	0,00
3511	Einzahlungen aus empfangenen Darlehen von öffentlichen Körperschaften und Rechtsträgern	0,00	0,00	0,00
3512	Einzahlungen aus empfangenen Darlehen von Beteiligungen	0,00	0,00	0,00
3513	Einzahlungen aus empfangenen Darlehen von Unternehmen und privaten Haushalten	0,00	0,00	0,00
3514	Einzahlungen aus Finanzschulden (Finanzunternehmen)	0,00	0,00	0,00
3515	Einzahlungen aus Aufnahmen von Leasingverbindlichkeiten	0,00	0,00	0,00
353	Einzahlungen infolge eines Kapitaltausches bei derivativen Finanzinstrumenten mit Grundgeschäft	0,00	0,00	0,00
3530	Einzahlungen infolge eines Kapitaltausches bei derivativen Finanzinstrumenten mit Grundgeschäft	0,00	0,00	0,00
355	Einzahlungen aus dem Abgang von Finanzinstrumenten	0,00	0,00	0,00
3550	Einzahlungen aus dem Abgang von Finanzinstrumenten	0,00	0,00	0,00

1. Nachtragsvoranschlag 2024

Stadtgemeinde Klosterneuburg

NVA Finanzierungshaushalt Bereichsbudget 1. und 2. Ebene (Anlage 1b)

Gesundheit (Gruppe 5)

MVAG	Mittelverwendungs- und aufbringungsgruppen (1. und 2. Ebene)	VA 2024 inkl. NVA	VA 2024	1. NVA
35	Summe Einzahlungen aus der Finanzierungstätigkeit	0,00	0,00	0,00
361	Auszahlungen aus der Tilgung von Finanzschulden	0,00	0,00	0,00
3611	Auszahlungen aus empfangenen Darlehen von öffentlichen Körperschaften und Rechtsträgern	0,00	0,00	0,00
3612	Auszahlungen aus empfangenen Darlehen von Beteiligungen	0,00	0,00	0,00
3613	Auszahlungen aus empfangenen Darlehen von Unternehmen und privaten Haushalten	0,00	0,00	0,00
3614	Auszahlungen aus Finanzschulden	0,00	0,00	0,00
3615	Auszahlungen aus Rückzahlungen von Leasingverbindlichkeiten	0,00	0,00	0,00
363	Auszahlungen infolge eines Kapitaltausches bei derivativen Finanzinstrumenten mit Grundgeschäft	0,00	0,00	0,00
3630	Auszahlungen infolge eines Kapitaltausches bei derivativen Finanzinstrumenten mit Grundgeschäft	0,00	0,00	0,00
365	Auszahlungen für den Erwerb von Finanzinstrumenten	0,00	0,00	0,00
3650	Auszahlungen für den Erwerb von Finanzinstrumenten	0,00	0,00	0,00
36	Summe Auszahlungen aus der Finanzierungstätigkeit	0,00	0,00	0,00
SA4	Saldo (4) Geldfluss aus der Finanzierungstätigkeit (35 – 36)	0,00	0,00	0,00
SA5	Saldo (5) Geldfluss aus der voranschlagswirksamen Gebarung (Saldo 3 + Saldo 4)	-10.711.500,00	-10.805.500,00	94.000,00

1. Nachtragsvoranschlag 2024

Stadtgemeinde Klosterneuburg

NVA Finanzierungshaushalt Bereichsbudget 1. und 2. Ebene (Anlage 1b)

Straßen- und Wasserbau, Verkehr (Gruppe 6)

MVAG	Mittelverwendungs- und aufbringungsgruppen (1. und 2. Ebene)	VA 2024 inkl. NVA	VA 2024	1. NVA
311	Einzahlungen aus operativer Verwaltungstätigkeit	15.300,00	15.300,00	0,00
3111	Einzahlungen aus eigenen Abgaben	0,00	0,00	0,00
3112	Einzahlungen aus Ertragsanteilen	0,00	0,00	0,00
3113	Einzahlungen aus Gebühren	0,00	0,00	0,00
3114	Einzahlungen aus Leistungen	9.200,00	9.200,00	0,00
3115	Einzahlungen aus Besitz und wirtschaftlicher Tätigkeit	0,00	0,00	0,00
3116	Einzahlungen aus Veräußerung von geringwertigen Wirtschaftsgütern (GWG) und sonstige Einzahlungen	6.100,00	6.100,00	0,00
312	Einzahlungen aus Transfers	386.500,00	386.500,00	0,00
3121	Transferzahlungen von Trägern des öffentlichen Rechts	101.500,00	101.500,00	0,00
3122	Transferzahlungen von Beteiligungen	0,00	0,00	0,00
3123	Transferzahlungen von Unternehmen (inkl. Finanzunternehmen)	0,00	0,00	0,00
3124	Transferzahlungen von Haushalten und Organisationen ohne Erwerbscharakter	285.000,00	285.000,00	0,00
3125	Transferzahlungen vom Ausland	0,00	0,00	0,00
3126	Investitions- und Tilgungszuschüsse zwischen Unternehmungen und Betrieben der Gebietskörperschaft und der Gebietskörperschaft	0,00	0,00	0,00
313	Einzahlungen aus Finanzerträgen	0,00	0,00	0,00
3131	Einzahlungen aus Zinserträgen	0,00	0,00	0,00
3132	Einzahlungen aus Zinsen aus derivativen Finanzinstrumenten mit und ohne Grundgeschäft	0,00	0,00	0,00
3133	Einzahlungen aus Gewinnentnahmen von marktbestimmten Betrieben	0,00	0,00	0,00
3134	Sonstige Einzahlungen aus Finanzerträgen	0,00	0,00	0,00
3135	Einzahlungen aus Dividenden/Gewinnausschüttungen	0,00	0,00	0,00
31	Summe Einzahlungen operative Gebarung	401.800,00	401.800,00	0,00
321	Auszahlungen aus Personalaufwand	1.672.100,00	1.672.100,00	0,00
3211	Auszahlungen für Personalaufwand (Bezüge, Nebengebühren, und Mehrleistungsvergütungen)	1.361.200,00	1.361.200,00	0,00
3212	Auszahlungen für gesetzliche und freiwillige Sozialaufwendungen	310.900,00	310.900,00	0,00
3213	Auszahlungen aus sonstigem Personalaufwand	0,00	0,00	0,00
322	Auszahlungen aus Sachaufwand	1.630.300,00	1.674.500,00	-44.200,00
3221	Auszahlungen für Gebrauchs- und Verbrauchsgüter, Handelswaren	149.200,00	149.200,00	0,00
3222	Auszahlungen für Verwaltungs- und Betriebsaufwand	80.200,00	80.200,00	0,00
3223	Auszahlungen für Leasing- und Mietaufwand	37.500,00	37.500,00	0,00
3224	Auszahlungen für Instandhaltung	1.028.300,00	1.072.500,00	-44.200,00
3225	Sonstige Auszahlungen aus Sachaufwand	335.100,00	335.100,00	0,00
3226	Auszahlungen aus der Inanspruchnahme von Haftungen	0,00	0,00	0,00
323	Auszahlungen aus Transfers	1.754.000,00	1.754.000,00	0,00
3231	Transferzahlungen an Träger des öffentlichen Rechts	0,00	0,00	0,00
3232	Transferzahlungen an Beteiligungen	0,00	0,00	0,00

1. Nachtragsvoranschlag 2024

Stadtgemeinde Klosterneuburg

NVA Finanzierungshaushalt Bereichsbudget 1. und 2. Ebene (Anlage 1b)

Straßen- und Wasserbau, Verkehr (Gruppe 6)

MVAG	Mittelverwendungs- und aufbringungsgruppen (1. und 2. Ebene)	VA 2024 inkl. NVA	VA 2024	1. NVA
3233	Transferzahlungen an Unternehmen (inkl. Finanzunternehmen)	1.754.000,00	1.754.000,00	0,00
3234	Transferzahlungen an Haushalte und Organisationen ohne Erwerbscharakter	0,00	0,00	0,00
3235	Transferzahlungen an das Ausland	0,00	0,00	0,00
3236	Investitions- und Tilgungszuschüsse zwischen Unternehmungen und Betrieben der Gebietskörperschaft und der Gebietskörperschaft	0,00	0,00	0,00
324	Auszahlungen aus Finanzaufwand	56.500,00	56.500,00	0,00
3241	Auszahlungen für Zinsen	56.500,00	56.500,00	0,00
3242	Auszahlungen für Zinsen aus derivativen Finanzinstrumenten mit und ohne Grundgeschäft	0,00	0,00	0,00
3243	Auszahlungen aus Gewinnentnahmen von marktbestimmten Betrieben	0,00	0,00	0,00
3244	Sonstige Auszahlungen aus Finanzaufwendungen	0,00	0,00	0,00
32	Summe Auszahlungen operative Gebarung	5.112.900,00	5.157.100,00	-44.200,00
SA1	Saldo (1) Geldfluss aus der operativen Gebarung (31 – 32)	-4.711.100,00	-4.755.300,00	44.200,00
331	Einzahlungen aus der Investitionstätigkeit	0,00	0,00	0,00
3311	Einzahlungen aus der Veräußerung von immateriellem Vermögen	0,00	0,00	0,00
3312	Einzahlungen aus der Veräußerung von Grundstücken und Grundstückeinrichtungen	0,00	0,00	0,00
3313	Einzahlungen aus der Veräußerung von Gebäuden und Bauten	0,00	0,00	0,00
3314	Einzahlungen aus der Veräußerung von technischen Anlagen, Fahrzeugen und Maschinen	0,00	0,00	0,00
3315	Einzahlungen aus der Veräußerung von Amts-, Betriebs- und Geschäftsausstattung	0,00	0,00	0,00
3316	Einzahlungen aus der Veräußerung von Kulturgütern	0,00	0,00	0,00
3317	Einzahlungen aus der Veräußerung von Beteiligungen	0,00	0,00	0,00
3318	Einzahlungen aus der Veräußerung von kofinanzierten Schutzbauten	0,00	0,00	0,00
332	Einzahlungen aus der Rückzahlung von Darlehen sowie gewährten Vorschüssen	0,00	0,00	0,00
3321	Einzahlungen aus Darlehen an Träger des öffentlichen Rechts	0,00	0,00	0,00
3322	Einzahlungen aus Darlehen an Beteiligungen	0,00	0,00	0,00
3323	Einzahlungen aus Darlehen an Unternehmen und Haushalte	0,00	0,00	0,00
3325	Einzahlungen aus Vorschüssen und Anzahlungen	0,00	0,00	0,00
333	Einzahlungen aus Kapitaltransfers	526.000,00	526.000,00	0,00
3331	Kapitaltransferzahlungen von Trägern des öffentlichen Rechts	526.000,00	526.000,00	0,00
3332	Kapitaltransferzahlungen von Beteiligungen	0,00	0,00	0,00
3333	Kapitaltransferzahlungen von Unternehmen	0,00	0,00	0,00
3334	Kapitaltransferzahlungen von Haushalten und Organisationen ohne Erwerbscharakter	0,00	0,00	0,00
3335	Kapitaltransferzahlungen vom Ausland	0,00	0,00	0,00
33	Summe Einzahlungen investive Gebarung	526.000,00	526.000,00	0,00
341	Auszahlungen aus der Investitionstätigkeit	2.984.900,00	2.897.900,00	87.000,00

1. Nachtragsvoranschlag 2024

Stadtgemeinde Klosterneuburg

NVA Finanzierungshaushalt Bereichsbudget 1. und 2. Ebene (Anlage 1b)

Straßen- und Wasserbau, Verkehr (Gruppe 6)

MVAG	Mittelverwendungs- und aufbringungsgruppen (1. und 2. Ebene)	VA 2024 inkl. NVA	VA 2024	1. NVA
3411	Auszahlungen für den Erwerb von immateriellem Vermögen	0,00	0,00	0,00
3412	Auszahlungen für den Erwerb von Grundstücken und Grundstückseinrichtungen	2.966.700,00	2.879.700,00	87.000,00
3413	Auszahlungen für den Erwerb von Gebäuden und Bauten	0,00	0,00	0,00
3414	Auszahlungen für den Erwerb von technischen Anlagen, Fahrzeugen und Maschinen	18.200,00	18.200,00	0,00
3415	Auszahlungen für den Erwerb von Amts-, Betriebs- und Geschäftsausstattung	0,00	0,00	0,00
3416	Auszahlungen für den Erwerb von Kulturgütern	0,00	0,00	0,00
3417	Auszahlungen für den Erwerb von Beteiligungen	0,00	0,00	0,00
3418	Auszahlungen für den Erwerb von kofinanzierten Schutzbauten	0,00	0,00	0,00
342	Auszahlungen aus der Gewährung von Darlehen sowie gewährten Vorschüssen	0,00	0,00	0,00
3421	Auszahlungen von Darlehen an Träger des öffentlichen Rechts	0,00	0,00	0,00
3422	Auszahlungen von Darlehen an Beteiligungen	0,00	0,00	0,00
3423	Auszahlungen von Darlehen an Unternehmen und Haushalte	0,00	0,00	0,00
3425	Auszahlungen von Vorschüssen und Anzahlungen	0,00	0,00	0,00
343	Auszahlungen aus Kapitaltransfers	24.300,00	0,00	24.300,00
3431	Kapitaltransferzahlungen an Träger des öffentlichen Rechts	0,00	0,00	0,00
3432	Kapitaltransferzahlungen an Beteiligungen	0,00	0,00	0,00
3433	Kapitaltransferzahlungen an Unternehmen (Finanzunternehmen)	24.300,00	0,00	24.300,00
3434	Kapitaltransferzahlungen an Haushalte und Organisationen ohne Erwerbscharakter	0,00	0,00	0,00
3435	Kapitaltransferzahlungen an das Ausland	0,00	0,00	0,00
34	Summe Auszahlungen investive Gebarung	3.009.200,00	2.897.900,00	111.300,00
SA2	Saldo (2) Geldfluss aus der investiven Gebarung (33 – 34)	-2.483.200,00	-2.371.900,00	-111.300,00
SA3	Saldo (3) Nettofinanzierungssaldo (Saldo 1 + Saldo 2)	-7.194.300,00	-7.127.200,00	-67.100,00
351	Einzahlungen aus der Aufnahme von Finanzschulden	1.000.000,00	1.000.000,00	0,00
3511	Einzahlungen aus empfangenen Darlehen von öffentlichen Körperschaften und Rechtsträgern	0,00	0,00	0,00
3512	Einzahlungen aus empfangenen Darlehen von Beteiligungen	0,00	0,00	0,00
3513	Einzahlungen aus empfangenen Darlehen von Unternehmen und privaten Haushalten	0,00	0,00	0,00
3514	Einzahlungen aus Finanzschulden (Finanzunternehmen)	1.000.000,00	1.000.000,00	0,00
3515	Einzahlungen aus Aufnahmen von Leasingverbindlichkeiten	0,00	0,00	0,00
353	Einzahlungen infolge eines Kapitaltausches bei derivativen Finanzinstrumenten mit Grundgeschäft	0,00	0,00	0,00
3530	Einzahlungen infolge eines Kapitaltausches bei derivativen Finanzinstrumenten mit Grundgeschäft	0,00	0,00	0,00
355	Einzahlungen aus dem Abgang von Finanzinstrumenten	0,00	0,00	0,00
3550	Einzahlungen aus dem Abgang von Finanzinstrumenten	0,00	0,00	0,00

1. Nachtragsvoranschlag 2024

Stadtgemeinde Klosterneuburg

NVA Finanzierungshaushalt Bereichsbudget 1. und 2. Ebene (Anlage 1b)

Straßen- und Wasserbau, Verkehr (Gruppe 6)

MVAG	Mittelverwendungs- und aufbringungsgruppen (1. und 2. Ebene)	VA 2024 inkl. NVA	VA 2024	1. NVA
35	Summe Einzahlungen aus der Finanzierungstätigkeit	1.000.000,00	1.000.000,00	0,00
361	Auszahlungen aus der Tilgung von Finanzschulden	445.700,00	445.700,00	0,00
3611	Auszahlungen aus empfangenen Darlehen von öffentlichen Körperschaften und Rechtsträgern	0,00	0,00	0,00
3612	Auszahlungen aus empfangenen Darlehen von Beteiligungen	0,00	0,00	0,00
3613	Auszahlungen aus empfangenen Darlehen von Unternehmen und privaten Haushalten	0,00	0,00	0,00
3614	Auszahlungen aus Finanzschulden	445.700,00	445.700,00	0,00
3615	Auszahlungen aus Rückzahlungen von Leasingverbindlichkeiten	0,00	0,00	0,00
363	Auszahlungen infolge eines Kapitaltausches bei derivativen Finanzinstrumenten mit Grundgeschäft	0,00	0,00	0,00
3630	Auszahlungen infolge eines Kapitaltausches bei derivativen Finanzinstrumenten mit Grundgeschäft	0,00	0,00	0,00
365	Auszahlungen für den Erwerb von Finanzinstrumenten	0,00	0,00	0,00
3650	Auszahlungen für den Erwerb von Finanzinstrumenten	0,00	0,00	0,00
36	Summe Auszahlungen aus der Finanzierungstätigkeit	445.700,00	445.700,00	0,00
SA4	Saldo (4) Geldfluss aus der Finanzierungstätigkeit (35 – 36)	554.300,00	554.300,00	0,00
SA5	Saldo (5) Geldfluss aus der voranschlagswirksamen Gebarung (Saldo 3 + Saldo 4)	-6.640.000,00	-6.572.900,00	-67.100,00

1. Nachtragsvoranschlag 2024

Stadtgemeinde Klosterneuburg

NVA Finanzierungshaushalt Bereichsbudget 1. und 2. Ebene (Anlage 1b)

Wirtschaftsförderung (Gruppe 7)

MVAG	Mittelverwendungs- und aufbringungsgruppen (1. und 2. Ebene)	VA 2024 inkl. NVA	VA 2024	1. NVA
311	Einzahlungen aus operativer Verwaltungstätigkeit	100,00	100,00	0,00
3111	Einzahlungen aus eigenen Abgaben	0,00	0,00	0,00
3112	Einzahlungen aus Ertragsanteilen	0,00	0,00	0,00
3113	Einzahlungen aus Gebühren	0,00	0,00	0,00
3114	Einzahlungen aus Leistungen	100,00	100,00	0,00
3115	Einzahlungen aus Besitz und wirtschaftlicher Tätigkeit	0,00	0,00	0,00
3116	Einzahlungen aus Veräußerung von geringwertigen Wirtschaftsgütern (GWG) und sonstige Einzahlungen	0,00	0,00	0,00
312	Einzahlungen aus Transfers	1.800,00	1.800,00	0,00
3121	Transferzahlungen von Trägern des öffentlichen Rechts	1.800,00	1.800,00	0,00
3122	Transferzahlungen von Beteiligungen	0,00	0,00	0,00
3123	Transferzahlungen von Unternehmen (inkl. Finanzunternehmen)	0,00	0,00	0,00
3124	Transferzahlungen von Haushalten und Organisationen ohne Erwerbscharakter	0,00	0,00	0,00
3125	Transferzahlungen vom Ausland	0,00	0,00	0,00
3126	Investitions- und Tilgungszuschüsse zwischen Unternehmungen und Betrieben der Gebietskörperschaft und der Gebietskörperschaft	0,00	0,00	0,00
313	Einzahlungen aus Finanzerträgen	0,00	0,00	0,00
3131	Einzahlungen aus Zinserträgen	0,00	0,00	0,00
3132	Einzahlungen aus Zinsen aus derivativen Finanzinstrumenten mit und ohne Grundgeschäft	0,00	0,00	0,00
3133	Einzahlungen aus Gewinnentnahmen von marktbestimmten Betrieben	0,00	0,00	0,00
3134	Sonstige Einzahlungen aus Finanzerträgen	0,00	0,00	0,00
3135	Einzahlungen aus Dividenden/Gewinnausschüttungen	0,00	0,00	0,00
31	Summe Einzahlungen operative Gebarung	1.900,00	1.900,00	0,00
321	Auszahlungen aus Personalaufwand	137.500,00	137.500,00	0,00
3211	Auszahlungen für Personalaufwand (Bezüge, Nebengebühren, und Mehrleistungsvergütungen)	110.400,00	110.400,00	0,00
3212	Auszahlungen für gesetzliche und freiwillige Sozialaufwendungen	27.100,00	27.100,00	0,00
3213	Auszahlungen aus sonstigem Personalaufwand	0,00	0,00	0,00
322	Auszahlungen aus Sachaufwand	99.100,00	99.100,00	0,00
3221	Auszahlungen für Gebrauchs- und Verbrauchsgüter, Handelswaren	100,00	100,00	0,00
3222	Auszahlungen für Verwaltungs- und Betriebsaufwand	0,00	0,00	0,00
3223	Auszahlungen für Leasing- und Mietaufwand	0,00	0,00	0,00
3224	Auszahlungen für Instandhaltung	1.800,00	1.800,00	0,00
3225	Sonstige Auszahlungen aus Sachaufwand	97.200,00	97.200,00	0,00
3226	Auszahlungen aus der Inanspruchnahme von Haftungen	0,00	0,00	0,00
323	Auszahlungen aus Transfers	409.100,00	399.100,00	10.000,00
3231	Transferzahlungen an Träger des öffentlichen Rechts	0,00	0,00	0,00
3232	Transferzahlungen an Beteiligungen	0,00	0,00	0,00

1. Nachtragsvoranschlag 2024

Stadtgemeinde Klosterneuburg

NVA Finanzierungshaushalt Bereichsbudget 1. und 2. Ebene (Anlage 1b)

Wirtschaftsförderung (Gruppe 7)

MVAG	Mittelverwendungs- und aufbringungsgruppen (1. und 2. Ebene)	VA 2024 inkl. NVA	VA 2024	1. NVA
3233	Transferzahlungen an Unternehmen (inkl. Finanzunternehmen)	11.100,00	11.100,00	0,00
3234	Transferzahlungen an Haushalte und Organisationen ohne Erwerbscharakter	398.000,00	388.000,00	10.000,00
3235	Transferzahlungen an das Ausland	0,00	0,00	0,00
3236	Investitions- und Tilgungszuschüsse zwischen Unternehmungen und Betrieben der Gebietskörperschaft und der Gebietskörperschaft	0,00	0,00	0,00
324	Auszahlungen aus Finanzaufwand	0,00	0,00	0,00
3241	Auszahlungen für Zinsen	0,00	0,00	0,00
3242	Auszahlungen für Zinsen aus derivativen Finanzinstrumenten mit und ohne Grundgeschäft	0,00	0,00	0,00
3243	Auszahlungen aus Gewinnentnahmen von marktbestimmten Betrieben	0,00	0,00	0,00
3244	Sonstige Auszahlungen aus Finanzaufwendungen	0,00	0,00	0,00
32	Summe Auszahlungen operative Gebarung	645.700,00	635.700,00	10.000,00
SA1	Saldo (1) Geldfluss aus der operativen Gebarung (31 – 32)	-643.800,00	-633.800,00	-10.000,00
331	Einzahlungen aus der Investitionstätigkeit	0,00	0,00	0,00
3311	Einzahlungen aus der Veräußerung von immateriellem Vermögen	0,00	0,00	0,00
3312	Einzahlungen aus der Veräußerung von Grundstücken und Grundstückeinrichtungen	0,00	0,00	0,00
3313	Einzahlungen aus der Veräußerung von Gebäuden und Bauten	0,00	0,00	0,00
3314	Einzahlungen aus der Veräußerung von technischen Anlagen, Fahrzeugen und Maschinen	0,00	0,00	0,00
3315	Einzahlungen aus der Veräußerung von Amts-, Betriebs- und Geschäftsausstattung	0,00	0,00	0,00
3316	Einzahlungen aus der Veräußerung von Kulturgütern	0,00	0,00	0,00
3317	Einzahlungen aus der Veräußerung von Beteiligungen	0,00	0,00	0,00
3318	Einzahlungen aus der Veräußerung von kofinanzierten Schutzbauten	0,00	0,00	0,00
332	Einzahlungen aus der Rückzahlung von Darlehen sowie gewährten Vorschüssen	0,00	0,00	0,00
3321	Einzahlungen aus Darlehen an Träger des öffentlichen Rechts	0,00	0,00	0,00
3322	Einzahlungen aus Darlehen an Beteiligungen	0,00	0,00	0,00
3323	Einzahlungen aus Darlehen an Unternehmen und Haushalte	0,00	0,00	0,00
3325	Einzahlungen aus Vorschüssen und Anzahlungen	0,00	0,00	0,00
333	Einzahlungen aus Kapitaltransfers	1.700,00	1.700,00	0,00
3331	Kapitaltransferzahlungen von Trägern des öffentlichen Rechts	1.700,00	1.700,00	0,00
3332	Kapitaltransferzahlungen von Beteiligungen	0,00	0,00	0,00
3333	Kapitaltransferzahlungen von Unternehmen	0,00	0,00	0,00
3334	Kapitaltransferzahlungen von Haushalten und Organisationen ohne Erwerbscharakter	0,00	0,00	0,00
3335	Kapitaltransferzahlungen vom Ausland	0,00	0,00	0,00
33	Summe Einzahlungen investive Gebarung	1.700,00	1.700,00	0,00
341	Auszahlungen aus der Investitionstätigkeit	11.000,00	11.000,00	0,00

1. Nachtragsvoranschlag 2024

Stadtgemeinde Klosterneuburg

NVA Finanzierungshaushalt Bereichsbudget 1. und 2. Ebene (Anlage 1b)

Wirtschaftsförderung (Gruppe 7)

MVAG	Mittelverwendungs- und aufbringungsgruppen (1. und 2. Ebene)	VA 2024 inkl. NVA	VA 2024	1. NVA
3411	Auszahlungen für den Erwerb von immateriellem Vermögen	0,00	0,00	0,00
3412	Auszahlungen für den Erwerb von Grundstücken und Grundstückseinrichtungen	11.000,00	11.000,00	0,00
3413	Auszahlungen für den Erwerb von Gebäuden und Bauten	0,00	0,00	0,00
3414	Auszahlungen für den Erwerb von technischen Anlagen, Fahrzeugen und Maschinen	0,00	0,00	0,00
3415	Auszahlungen für den Erwerb von Amts-, Betriebs- und Geschäftsausstattung	0,00	0,00	0,00
3416	Auszahlungen für den Erwerb von Kulturgütern	0,00	0,00	0,00
3417	Auszahlungen für den Erwerb von Beteiligungen	0,00	0,00	0,00
3418	Auszahlungen für den Erwerb von kofinanzierten Schutzbauten	0,00	0,00	0,00
342	Auszahlungen aus der Gewährung von Darlehen sowie gewährten Vorschüssen	0,00	0,00	0,00
3421	Auszahlungen von Darlehen an Träger des öffentlichen Rechts	0,00	0,00	0,00
3422	Auszahlungen von Darlehen an Beteiligungen	0,00	0,00	0,00
3423	Auszahlungen von Darlehen an Unternehmen und Haushalte	0,00	0,00	0,00
3425	Auszahlungen von Vorschüssen und Anzahlungen	0,00	0,00	0,00
343	Auszahlungen aus Kapitaltransfers	0,00	0,00	0,00
3431	Kapitaltransferzahlungen an Träger des öffentlichen Rechts	0,00	0,00	0,00
3432	Kapitaltransferzahlungen an Beteiligungen	0,00	0,00	0,00
3433	Kapitaltransferzahlungen an Unternehmen (Finanzunternehmen)	0,00	0,00	0,00
3434	Kapitaltransferzahlungen an Haushalte und Organisationen ohne Erwerbscharakter	0,00	0,00	0,00
3435	Kapitaltransferzahlungen an das Ausland	0,00	0,00	0,00
34	Summe Auszahlungen investive Gebarung	11.000,00	11.000,00	0,00
SA2	Saldo (2) Geldfluss aus der investiven Gebarung (33 – 34)	-9.300,00	-9.300,00	0,00
SA3	Saldo (3) Nettofinanzierungssaldo (Saldo 1 + Saldo 2)	-653.100,00	-643.100,00	-10.000,00
351	Einzahlungen aus der Aufnahme von Finanzschulden	0,00	0,00	0,00
3511	Einzahlungen aus empfangenen Darlehen von öffentlichen Körperschaften und Rechtsträgern	0,00	0,00	0,00
3512	Einzahlungen aus empfangenen Darlehen von Beteiligungen	0,00	0,00	0,00
3513	Einzahlungen aus empfangenen Darlehen von Unternehmen und privaten Haushalten	0,00	0,00	0,00
3514	Einzahlungen aus Finanzschulden (Finanzunternehmen)	0,00	0,00	0,00
3515	Einzahlungen aus Aufnahmen von Leasingverbindlichkeiten	0,00	0,00	0,00
353	Einzahlungen infolge eines Kapitaltausches bei derivativen Finanzinstrumenten mit Grundgeschäft	0,00	0,00	0,00
3530	Einzahlungen infolge eines Kapitaltausches bei derivativen Finanzinstrumenten mit Grundgeschäft	0,00	0,00	0,00
355	Einzahlungen aus dem Abgang von Finanzinstrumenten	0,00	0,00	0,00
3550	Einzahlungen aus dem Abgang von Finanzinstrumenten	0,00	0,00	0,00

1. Nachtragsvoranschlag 2024

Stadtgemeinde Klosterneuburg

NVA Finanzierungshaushalt Bereichsbudget 1. und 2. Ebene (Anlage 1b)

Wirtschaftsförderung (Gruppe 7)

MVAG	Mittelverwendungs- und aufbringungsgruppen (1. und 2. Ebene)	VA 2024 inkl. NVA	VA 2024	1. NVA
35	Summe Einzahlungen aus der Finanzierungstätigkeit	0,00	0,00	0,00
361	Auszahlungen aus der Tilgung von Finanzschulden	0,00	0,00	0,00
3611	Auszahlungen aus empfangenen Darlehen von öffentlichen Körperschaften und Rechtsträgern	0,00	0,00	0,00
3612	Auszahlungen aus empfangenen Darlehen von Beteiligungen	0,00	0,00	0,00
3613	Auszahlungen aus empfangenen Darlehen von Unternehmen und privaten Haushalten	0,00	0,00	0,00
3614	Auszahlungen aus Finanzschulden	0,00	0,00	0,00
3615	Auszahlungen aus Rückzahlungen von Leasingverbindlichkeiten	0,00	0,00	0,00
363	Auszahlungen infolge eines Kapitaltausches bei derivativen Finanzinstrumenten mit Grundgeschäft	0,00	0,00	0,00
3630	Auszahlungen infolge eines Kapitaltausches bei derivativen Finanzinstrumenten mit Grundgeschäft	0,00	0,00	0,00
365	Auszahlungen für den Erwerb von Finanzinstrumenten	0,00	0,00	0,00
3650	Auszahlungen für den Erwerb von Finanzinstrumenten	0,00	0,00	0,00
36	Summe Auszahlungen aus der Finanzierungstätigkeit	0,00	0,00	0,00
SA4	Saldo (4) Geldfluss aus der Finanzierungstätigkeit (35 – 36)	0,00	0,00	0,00
SA5	Saldo (5) Geldfluss aus der voranschlagswirksamen Gebarung (Saldo 3 + Saldo 4)	-653.100,00	-643.100,00	-10.000,00

1. Nachtragsvoranschlag 2024

Stadtgemeinde Klosterneuburg

NVA Finanzierungshaushalt Bereichsbudget 1. und 2. Ebene (Anlage 1b)

Dienstleistungen (Gruppe 8)

MVAG	Mittelverwendungs- und aufbringungsgruppen (1. und 2. Ebene)	VA 2024 inkl. NVA	VA 2024	1. NVA
311	Einzahlungen aus operativer Verwaltungstätigkeit	22.677.700,00	22.755.000,00	-77.300,00
3111	Einzahlungen aus eigenen Abgaben	0,00	0,00	0,00
3112	Einzahlungen aus Ertragsanteilen	0,00	0,00	0,00
3113	Einzahlungen aus Gebühren	16.769.500,00	16.769.500,00	0,00
3114	Einzahlungen aus Leistungen	888.200,00	888.200,00	0,00
3115	Einzahlungen aus Besitz und wirtschaftlicher Tätigkeit	4.186.100,00	4.169.100,00	17.000,00
3116	Einzahlungen aus Veräußerung von geringwertigen Wirtschaftsgütern (GWG) und sonstige Einzahlungen	833.900,00	928.200,00	-94.300,00
312	Einzahlungen aus Transfers	1.925.100,00	1.464.100,00	461.000,00
3121	Transferzahlungen von Trägern des öffentlichen Rechts	1.919.000,00	1.458.000,00	461.000,00
3122	Transferzahlungen von Beteiligungen	0,00	0,00	0,00
3123	Transferzahlungen von Unternehmen (inkl. Finanzunternehmen)	400,00	400,00	0,00
3124	Transferzahlungen von Haushalten und Organisationen ohne Erwerbscharakter	5.700,00	5.700,00	0,00
3125	Transferzahlungen vom Ausland	0,00	0,00	0,00
3126	Investitions- und Tilgungszuschüsse zwischen Unternehmungen und Betrieben der Gebietskörperschaft und der Gebietskörperschaft	0,00	0,00	0,00
313	Einzahlungen aus Finanzerträgen	0,00	0,00	0,00
3131	Einzahlungen aus Zinserträgen	0,00	0,00	0,00
3132	Einzahlungen aus Zinsen aus derivativen Finanzinstrumenten mit und ohne Grundgeschäft	0,00	0,00	0,00
3133	Einzahlungen aus Gewinnentnahmen von marktbestimmten Betrieben	0,00	0,00	0,00
3134	Sonstige Einzahlungen aus Finanzerträgen	0,00	0,00	0,00
3135	Einzahlungen aus Dividenden/Gewinnausschüttungen	0,00	0,00	0,00
31	Summe Einzahlungen operative Gebarung	24.602.800,00	24.219.100,00	383.700,00
321	Auszahlungen aus Personalaufwand	9.491.200,00	9.491.200,00	0,00
3211	Auszahlungen für Personalaufwand (Bezüge, Nebengebühren, und Mehrleistungsvergütungen)	7.600.600,00	7.600.600,00	0,00
3212	Auszahlungen für gesetzliche und freiwillige Sozialaufwendungen	1.890.600,00	1.890.600,00	0,00
3213	Auszahlungen aus sonstigem Personalaufwand	0,00	0,00	0,00
322	Auszahlungen aus Sachaufwand	14.660.100,00	13.947.500,00	712.600,00
3221	Auszahlungen für Gebrauchs- und Verbrauchsgüter, Handelswaren	1.521.400,00	1.521.000,00	400,00
3222	Auszahlungen für Verwaltungs- und Betriebsaufwand	1.929.000,00	1.939.000,00	-10.000,00
3223	Auszahlungen für Leasing- und Mietaufwand	813.400,00	813.400,00	0,00
3224	Auszahlungen für Instandhaltung	3.004.500,00	2.932.500,00	72.000,00
3225	Sonstige Auszahlungen aus Sachaufwand	7.391.800,00	6.741.600,00	650.200,00
3226	Auszahlungen aus der Inanspruchnahme von Haftungen	0,00	0,00	0,00
323	Auszahlungen aus Transfers	1.806.800,00	1.806.800,00	0,00
3231	Transferzahlungen an Träger des öffentlichen Rechts	196.800,00	196.800,00	0,00
3232	Transferzahlungen an Beteiligungen	1.500.000,00	1.500.000,00	0,00

1. Nachtragsvoranschlag 2024

Stadtgemeinde Klosterneuburg

NVA Finanzierungshaushalt Bereichsbudget 1. und 2. Ebene (Anlage 1b)

Dienstleistungen (Gruppe 8)

MVAG	Mittelverwendungs- und aufbringungsgruppen (1. und 2. Ebene)	VA 2024 inkl. NVA	VA 2024	1. NVA
3233	Transferzahlungen an Unternehmen (inkl. Finanzunternehmen)	0,00	0,00	0,00
3234	Transferzahlungen an Haushalte und Organisationen ohne Erwerbscharakter	110.000,00	110.000,00	0,00
3235	Transferzahlungen an das Ausland	0,00	0,00	0,00
3236	Investitions- und Tilgungszuschüsse zwischen Unternehmungen und Betrieben der Gebietskörperschaft und der Gebietskörperschaft	0,00	0,00	0,00
324	Auszahlungen aus Finanzaufwand	1.007.500,00	1.007.500,00	0,00
3241	Auszahlungen für Zinsen	1.002.800,00	1.002.800,00	0,00
3242	Auszahlungen für Zinsen aus derivativen Finanzinstrumenten mit und ohne Grundgeschäft	0,00	0,00	0,00
3243	Auszahlungen aus Gewinnentnahmen von marktbestimmten Betrieben	0,00	0,00	0,00
3244	Sonstige Auszahlungen aus Finanzaufwendungen	4.700,00	4.700,00	0,00
32	Summe Auszahlungen operative Gebarung	26.965.600,00	26.253.000,00	712.600,00
SA1	Saldo (1) Geldfluss aus der operativen Gebarung (31 – 32)	-2.362.800,00	-2.033.900,00	-328.900,00
331	Einzahlungen aus der Investitionstätigkeit	90.000,00	40.000,00	50.000,00
3311	Einzahlungen aus der Veräußerung von immateriellem Vermögen	0,00	0,00	0,00
3312	Einzahlungen aus der Veräußerung von Grundstücken und Grundstückeinrichtungen	50.000,00	0,00	50.000,00
3313	Einzahlungen aus der Veräußerung von Gebäuden und Bauten	0,00	0,00	0,00
3314	Einzahlungen aus der Veräußerung von technischen Anlagen, Fahrzeugen und Maschinen	40.000,00	40.000,00	0,00
3315	Einzahlungen aus der Veräußerung von Amts-, Betriebs- und Geschäftsausstattung	0,00	0,00	0,00
3316	Einzahlungen aus der Veräußerung von Kulturgütern	0,00	0,00	0,00
3317	Einzahlungen aus der Veräußerung von Beteiligungen	0,00	0,00	0,00
3318	Einzahlungen aus der Veräußerung von kofinanzierten Schutzbauten	0,00	0,00	0,00
332	Einzahlungen aus der Rückzahlung von Darlehen sowie gewährten Vorschüssen	0,00	0,00	0,00
3321	Einzahlungen aus Darlehen an Träger des öffentlichen Rechts	0,00	0,00	0,00
3322	Einzahlungen aus Darlehen an Beteiligungen	0,00	0,00	0,00
3323	Einzahlungen aus Darlehen an Unternehmen und Haushalte	0,00	0,00	0,00
3325	Einzahlungen aus Vorschüssen und Anzahlungen	0,00	0,00	0,00
333	Einzahlungen aus Kapitaltransfers	2.521.000,00	2.521.000,00	0,00
3331	Kapitaltransferzahlungen von Trägern des öffentlichen Rechts	1.105.000,00	1.105.000,00	0,00
3332	Kapitaltransferzahlungen von Beteiligungen	0,00	0,00	0,00
3333	Kapitaltransferzahlungen von Unternehmen	0,00	0,00	0,00
3334	Kapitaltransferzahlungen von Haushalten und Organisationen ohne Erwerbscharakter	1.416.000,00	1.416.000,00	0,00
3335	Kapitaltransferzahlungen vom Ausland	0,00	0,00	0,00
33	Summe Einzahlungen investive Gebarung	2.611.000,00	2.561.000,00	50.000,00
341	Auszahlungen aus der Investitionstätigkeit	9.964.000,00	9.667.300,00	296.700,00

1. Nachtragsvoranschlag 2024

Stadtgemeinde Klosterneuburg

NVA Finanzierungshaushalt Bereichsbudget 1. und 2. Ebene (Anlage 1b)

Dienstleistungen (Gruppe 8)

MVAG	Mittelverwendungs- und aufbringungsgruppen (1. und 2. Ebene)	VA 2024 inkl. NVA	VA 2024	1. NVA
3411	Auszahlungen für den Erwerb von immateriellem Vermögen	0,00	0,00	0,00
3412	Auszahlungen für den Erwerb von Grundstücken und Grundstückseinrichtungen	5.162.700,00	5.087.000,00	75.700,00
3413	Auszahlungen für den Erwerb von Gebäuden und Bauten	3.430.900,00	3.331.800,00	99.100,00
3414	Auszahlungen für den Erwerb von technischen Anlagen, Fahrzeugen und Maschinen	1.211.300,00	1.118.900,00	92.400,00
3415	Auszahlungen für den Erwerb von Amts-, Betriebs- und Geschäftsausstattung	159.100,00	129.600,00	29.500,00
3416	Auszahlungen für den Erwerb von Kulturgütern	0,00	0,00	0,00
3417	Auszahlungen für den Erwerb von Beteiligungen	0,00	0,00	0,00
3418	Auszahlungen für den Erwerb von kofinanzierten Schutzbauten	0,00	0,00	0,00
342	Auszahlungen aus der Gewährung von Darlehen sowie gewährten Vorschüssen	0,00	0,00	0,00
3421	Auszahlungen von Darlehen an Träger des öffentlichen Rechts	0,00	0,00	0,00
3422	Auszahlungen von Darlehen an Beteiligungen	0,00	0,00	0,00
3423	Auszahlungen von Darlehen an Unternehmen und Haushalte	0,00	0,00	0,00
3425	Auszahlungen von Vorschüssen und Anzahlungen	0,00	0,00	0,00
343	Auszahlungen aus Kapitaltransfers	700.000,00	700.000,00	0,00
3431	Kapitaltransferzahlungen an Träger des öffentlichen Rechts	0,00	0,00	0,00
3432	Kapitaltransferzahlungen an Beteiligungen	700.000,00	700.000,00	0,00
3433	Kapitaltransferzahlungen an Unternehmen (Finanzunternehmen)	0,00	0,00	0,00
3434	Kapitaltransferzahlungen an Haushalte und Organisationen ohne Erwerbscharakter	0,00	0,00	0,00
3435	Kapitaltransferzahlungen an das Ausland	0,00	0,00	0,00
34	Summe Auszahlungen investive Gebarung	10.664.000,00	10.367.300,00	296.700,00
SA2	Saldo (2) Geldfluss aus der investiven Gebarung (33 – 34)	-8.053.000,00	-7.806.300,00	-246.700,00
SA3	Saldo (3) Nettofinanzierungssaldo (Saldo 1 + Saldo 2)	-10.415.800,00	-9.840.200,00	-575.600,00
351	Einzahlungen aus der Aufnahme von Finanzschulden	3.469.100,00	3.276.900,00	192.200,00
3511	Einzahlungen aus empfangenen Darlehen von öffentlichen Körperschaften und Rechtsträgern	0,00	0,00	0,00
3512	Einzahlungen aus empfangenen Darlehen von Beteiligungen	0,00	0,00	0,00
3513	Einzahlungen aus empfangenen Darlehen von Unternehmen und privaten Haushalten	0,00	0,00	0,00
3514	Einzahlungen aus Finanzschulden (Finanzunternehmen)	3.469.100,00	3.276.900,00	192.200,00
3515	Einzahlungen aus Aufnahmen von Leasingverbindlichkeiten	0,00	0,00	0,00
353	Einzahlungen infolge eines Kapitaltausches bei derivativen Finanzinstrumenten mit Grundgeschäft	0,00	0,00	0,00
3530	Einzahlungen infolge eines Kapitaltausches bei derivativen Finanzinstrumenten mit Grundgeschäft	0,00	0,00	0,00
355	Einzahlungen aus dem Abgang von Finanzinstrumenten	0,00	0,00	0,00
3550	Einzahlungen aus dem Abgang von Finanzinstrumenten	0,00	0,00	0,00

1. Nachtragsvoranschlag 2024

Stadtgemeinde Klosterneuburg

NVA Finanzierungshaushalt Bereichsbudget 1. und 2. Ebene (Anlage 1b)

Dienstleistungen (Gruppe 8)

MVAG	Mittelverwendungs- und aufbringungsgruppen (1. und 2. Ebene)	VA 2024 inkl. NVA	VA 2024	1. NVA
35	Summe Einzahlungen aus der Finanzierungstätigkeit	3.469.100,00	3.276.900,00	192.200,00
361	Auszahlungen aus der Tilgung von Finanzschulden	2.711.700,00	2.735.000,00	-23.300,00
3611	Auszahlungen aus empfangenen Darlehen von öffentlichen Körperschaften und Rechtsträgern	0,00	0,00	0,00
3612	Auszahlungen aus empfangenen Darlehen von Beteiligungen	0,00	0,00	0,00
3613	Auszahlungen aus empfangenen Darlehen von Unternehmen und privaten Haushalten	0,00	0,00	0,00
3614	Auszahlungen aus Finanzschulden	2.711.700,00	2.735.000,00	-23.300,00
3615	Auszahlungen aus Rückzahlungen von Leasingverbindlichkeiten	0,00	0,00	0,00
363	Auszahlungen infolge eines Kapitaltausches bei derivativen Finanzinstrumenten mit Grundgeschäft	0,00	0,00	0,00
3630	Auszahlungen infolge eines Kapitaltausches bei derivativen Finanzinstrumenten mit Grundgeschäft	0,00	0,00	0,00
365	Auszahlungen für den Erwerb von Finanzinstrumenten	0,00	0,00	0,00
3650	Auszahlungen für den Erwerb von Finanzinstrumenten	0,00	0,00	0,00
36	Summe Auszahlungen aus der Finanzierungstätigkeit	2.711.700,00	2.735.000,00	-23.300,00
SA4	Saldo (4) Geldfluss aus der Finanzierungstätigkeit (35 – 36)	757.400,00	541.900,00	215.500,00
SA5	Saldo (5) Geldfluss aus der voranschlagswirksamen Gebarung (Saldo 3 + Saldo 4)	-9.658.400,00	-9.298.300,00	-360.100,00

1. Nachtragsvoranschlag 2024

Stadtgemeinde Klosterneuburg

NVA Finanzierungshaushalt Bereichsbudget 1. und 2. Ebene (Anlage 1b)

Finanzwirtschaft (Gruppe 9)

MVAG	Mittelverwendungs- und aufbringungsgruppen (1. und 2. Ebene)	VA 2024 inkl. NVA	VA 2024	1. NVA
311	Einzahlungen aus operativer Verwaltungstätigkeit	53.231.400,00	52.992.500,00	238.900,00
3111	Einzahlungen aus eigenen Abgaben	12.835.100,00	12.759.100,00	76.000,00
3112	Einzahlungen aus Ertragsanteilen	40.214.000,00	40.214.000,00	0,00
3113	Einzahlungen aus Gebühren	0,00	0,00	0,00
3114	Einzahlungen aus Leistungen	17.500,00	17.500,00	0,00
3115	Einzahlungen aus Besitz und wirtschaftlicher Tätigkeit	0,00	0,00	0,00
3116	Einzahlungen aus Veräußerung von geringwertigen Wirtschaftsgütern (GWG) und sonstige Einzahlungen	164.800,00	1.900,00	162.900,00
312	Einzahlungen aus Transfers	1.690.500,00	1.469.000,00	221.500,00
3121	Transferzahlungen von Trägern des öffentlichen Rechts	1.690.500,00	1.469.000,00	221.500,00
3122	Transferzahlungen von Beteiligungen	0,00	0,00	0,00
3123	Transferzahlungen von Unternehmen (inkl. Finanzunternehmen)	0,00	0,00	0,00
3124	Transferzahlungen von Haushalten und Organisationen ohne Erwerbscharakter	0,00	0,00	0,00
3125	Transferzahlungen vom Ausland	0,00	0,00	0,00
3126	Investitions- und Tilgungszuschüsse zwischen Unternehmungen und Betrieben der Gebietskörperschaft und der Gebietskörperschaft	0,00	0,00	0,00
313	Einzahlungen aus Finanzerträgen	165.100,00	90.100,00	75.000,00
3131	Einzahlungen aus Zinserträgen	165.100,00	90.100,00	75.000,00
3132	Einzahlungen aus Zinsen aus derivativen Finanzinstrumenten mit und ohne Grundgeschäft	0,00	0,00	0,00
3133	Einzahlungen aus Gewinnentnahmen von marktbestimmten Betrieben	0,00	0,00	0,00
3134	Sonstige Einzahlungen aus Finanzerträgen	0,00	0,00	0,00
3135	Einzahlungen aus Dividenden/Gewinnausschüttungen	0,00	0,00	0,00
31	Summe Einzahlungen operative Gebarung	55.087.000,00	54.551.600,00	535.400,00
321	Auszahlungen aus Personalaufwand	1.516.100,00	1.516.100,00	0,00
3211	Auszahlungen für Personalaufwand (Bezüge, Nebengebühren, und Mehrleistungsvergütungen)	1.241.200,00	1.241.200,00	0,00
3212	Auszahlungen für gesetzliche und freiwillige Sozialaufwendungen	274.900,00	274.900,00	0,00
3213	Auszahlungen aus sonstigem Personalaufwand	0,00	0,00	0,00
322	Auszahlungen aus Sachaufwand	535.300,00	511.800,00	23.500,00
3221	Auszahlungen für Gebrauchs- und Verbrauchsgüter, Handelswaren	38.800,00	38.300,00	500,00
3222	Auszahlungen für Verwaltungs- und Betriebsaufwand	54.500,00	54.500,00	0,00
3223	Auszahlungen für Leasing- und Mietaufwand	0,00	0,00	0,00
3224	Auszahlungen für Instandhaltung	37.600,00	35.600,00	2.000,00
3225	Sonstige Auszahlungen aus Sachaufwand	404.400,00	383.400,00	21.000,00
3226	Auszahlungen aus der Inanspruchnahme von Haftungen	0,00	0,00	0,00
323	Auszahlungen aus Transfers	2.000,00	2.000,00	0,00
3231	Transferzahlungen an Träger des öffentlichen Rechts	2.000,00	2.000,00	0,00
3232	Transferzahlungen an Beteiligungen	0,00	0,00	0,00

1. Nachtragsvoranschlag 2024

Stadtgemeinde Klosterneuburg

NVA Finanzierungshaushalt Bereichsbudget 1. und 2. Ebene (Anlage 1b)

Finanzwirtschaft (Gruppe 9)

MVAG	Mittelverwendungs- und aufbringungsgruppen (1. und 2. Ebene)	VA 2024 inkl. NVA	VA 2024	1. NVA
3233	Transferzahlungen an Unternehmen (inkl. Finanzunternehmen)	0,00	0,00	0,00
3234	Transferzahlungen an Haushalte und Organisationen ohne Erwerbscharakter	0,00	0,00	0,00
3235	Transferzahlungen an das Ausland	0,00	0,00	0,00
3236	Investitions- und Tilgungszuschüsse zwischen Unternehmungen und Betrieben der Gebietskörperschaft und der Gebietskörperschaft	0,00	0,00	0,00
324	Auszahlungen aus Finanzaufwand	44.100,00	42.100,00	2.000,00
3241	Auszahlungen für Zinsen	1.000,00	1.000,00	0,00
3242	Auszahlungen für Zinsen aus derivativen Finanzinstrumenten mit und ohne Grundgeschäft	0,00	0,00	0,00
3243	Auszahlungen aus Gewinnentnahmen von marktbestimmten Betrieben	0,00	0,00	0,00
3244	Sonstige Auszahlungen aus Finanzaufwendungen	43.100,00	41.100,00	2.000,00
32	Summe Auszahlungen operative Gebarung	2.097.500,00	2.072.000,00	25.500,00
SA1	Saldo (1) Geldfluss aus der operativen Gebarung (31 – 32)	52.989.500,00	52.479.600,00	509.900,00
331	Einzahlungen aus der Investitionstätigkeit	0,00	0,00	0,00
3311	Einzahlungen aus der Veräußerung von immateriellem Vermögen	0,00	0,00	0,00
3312	Einzahlungen aus der Veräußerung von Grundstücken und Grundstückeinrichtungen	0,00	0,00	0,00
3313	Einzahlungen aus der Veräußerung von Gebäuden und Bauten	0,00	0,00	0,00
3314	Einzahlungen aus der Veräußerung von technischen Anlagen, Fahrzeugen und Maschinen	0,00	0,00	0,00
3315	Einzahlungen aus der Veräußerung von Amts-, Betriebs- und Geschäftsausstattung	0,00	0,00	0,00
3316	Einzahlungen aus der Veräußerung von Kulturgütern	0,00	0,00	0,00
3317	Einzahlungen aus der Veräußerung von Beteiligungen	0,00	0,00	0,00
3318	Einzahlungen aus der Veräußerung von kofinanzierten Schutzbauten	0,00	0,00	0,00
332	Einzahlungen aus der Rückzahlung von Darlehen sowie gewährten Vorschüssen	0,00	0,00	0,00
3321	Einzahlungen aus Darlehen an Träger des öffentlichen Rechts	0,00	0,00	0,00
3322	Einzahlungen aus Darlehen an Beteiligungen	0,00	0,00	0,00
3323	Einzahlungen aus Darlehen an Unternehmen und Haushalte	0,00	0,00	0,00
3325	Einzahlungen aus Vorschüssen und Anzahlungen	0,00	0,00	0,00
333	Einzahlungen aus Kapitaltransfers	0,00	0,00	0,00
3331	Kapitaltransferzahlungen von Trägern des öffentlichen Rechts	0,00	0,00	0,00
3332	Kapitaltransferzahlungen von Beteiligungen	0,00	0,00	0,00
3333	Kapitaltransferzahlungen von Unternehmen	0,00	0,00	0,00
3334	Kapitaltransferzahlungen von Haushalten und Organisationen ohne Erwerbscharakter	0,00	0,00	0,00
3335	Kapitaltransferzahlungen vom Ausland	0,00	0,00	0,00
33	Summe Einzahlungen investive Gebarung	0,00	0,00	0,00
341	Auszahlungen aus der Investitionstätigkeit	17.000,00	0,00	17.000,00

1. Nachtragsvoranschlag 2024

Stadtgemeinde Klosterneuburg

NVA Finanzierungshaushalt Bereichsbudget 1. und 2. Ebene (Anlage 1b)

Finanzwirtschaft (Gruppe 9)

MVAG	Mittelverwendungs- und aufbringungsgruppen (1. und 2. Ebene)	VA 2024 inkl. NVA	VA 2024	1. NVA
3411	Auszahlungen für den Erwerb von immateriellem Vermögen	0,00	0,00	0,00
3412	Auszahlungen für den Erwerb von Grundstücken und Grundstückseinrichtungen	0,00	0,00	0,00
3413	Auszahlungen für den Erwerb von Gebäuden und Bauten	0,00	0,00	0,00
3414	Auszahlungen für den Erwerb von technischen Anlagen, Fahrzeugen und Maschinen	0,00	0,00	0,00
3415	Auszahlungen für den Erwerb von Amts-, Betriebs- und Geschäftsausstattung	17.000,00	0,00	17.000,00
3416	Auszahlungen für den Erwerb von Kulturgütern	0,00	0,00	0,00
3417	Auszahlungen für den Erwerb von Beteiligungen	0,00	0,00	0,00
3418	Auszahlungen für den Erwerb von kofinanzierten Schutzbauten	0,00	0,00	0,00
342	Auszahlungen aus der Gewährung von Darlehen sowie gewährten Vorschüssen	0,00	0,00	0,00
3421	Auszahlungen von Darlehen an Träger des öffentlichen Rechts	0,00	0,00	0,00
3422	Auszahlungen von Darlehen an Beteiligungen	0,00	0,00	0,00
3423	Auszahlungen von Darlehen an Unternehmen und Haushalte	0,00	0,00	0,00
3425	Auszahlungen von Vorschüssen und Anzahlungen	0,00	0,00	0,00
343	Auszahlungen aus Kapitaltransfers	0,00	0,00	0,00
3431	Kapitaltransferzahlungen an Träger des öffentlichen Rechts	0,00	0,00	0,00
3432	Kapitaltransferzahlungen an Beteiligungen	0,00	0,00	0,00
3433	Kapitaltransferzahlungen an Unternehmen (Finanzunternehmen)	0,00	0,00	0,00
3434	Kapitaltransferzahlungen an Haushalte und Organisationen ohne Erwerbscharakter	0,00	0,00	0,00
3435	Kapitaltransferzahlungen an das Ausland	0,00	0,00	0,00
34	Summe Auszahlungen investive Gebarung	17.000,00	0,00	17.000,00
SA2	Saldo (2) Geldfluss aus der investiven Gebarung (33 – 34)	-17.000,00	0,00	-17.000,00
SA3	Saldo (3) Nettofinanzierungssaldo (Saldo 1 + Saldo 2)	52.972.500,00	52.479.600,00	492.900,00
351	Einzahlungen aus der Aufnahme von Finanzschulden	0,00	0,00	0,00
3511	Einzahlungen aus empfangenen Darlehen von öffentlichen Körperschaften und Rechtsträgern	0,00	0,00	0,00
3512	Einzahlungen aus empfangenen Darlehen von Beteiligungen	0,00	0,00	0,00
3513	Einzahlungen aus empfangenen Darlehen von Unternehmen und privaten Haushalten	0,00	0,00	0,00
3514	Einzahlungen aus Finanzschulden (Finanzunternehmen)	0,00	0,00	0,00
3515	Einzahlungen aus Aufnahmen von Leasingverbindlichkeiten	0,00	0,00	0,00
353	Einzahlungen infolge eines Kapitaltausches bei derivativen Finanzinstrumenten mit Grundgeschäft	0,00	0,00	0,00
3530	Einzahlungen infolge eines Kapitaltausches bei derivativen Finanzinstrumenten mit Grundgeschäft	0,00	0,00	0,00
355	Einzahlungen aus dem Abgang von Finanzinstrumenten	0,00	0,00	0,00
3550	Einzahlungen aus dem Abgang von Finanzinstrumenten	0,00	0,00	0,00

1. Nachtragsvoranschlag 2024

Stadtgemeinde Klosterneuburg

NVA Finanzierungshaushalt Bereichsbudget 1. und 2. Ebene (Anlage 1b)

Finanzwirtschaft (Gruppe 9)

MVAG	Mittelverwendungs- und aufbringungsgruppen (1. und 2. Ebene)	VA 2024 inkl. NVA	VA 2024	1. NVA
35	Summe Einzahlungen aus der Finanzierungstätigkeit	0,00	0,00	0,00
361	Auszahlungen aus der Tilgung von Finanzschulden	0,00	0,00	0,00
3611	Auszahlungen aus empfangenen Darlehen von öffentlichen Körperschaften und Rechtsträgern	0,00	0,00	0,00
3612	Auszahlungen aus empfangenen Darlehen von Beteiligungen	0,00	0,00	0,00
3613	Auszahlungen aus empfangenen Darlehen von Unternehmen und privaten Haushalten	0,00	0,00	0,00
3614	Auszahlungen aus Finanzschulden	0,00	0,00	0,00
3615	Auszahlungen aus Rückzahlungen von Leasingverbindlichkeiten	0,00	0,00	0,00
363	Auszahlungen infolge eines Kapitaltausches bei derivativen Finanzinstrumenten mit Grundgeschäft	0,00	0,00	0,00
3630	Auszahlungen infolge eines Kapitaltausches bei derivativen Finanzinstrumenten mit Grundgeschäft	0,00	0,00	0,00
365	Auszahlungen für den Erwerb von Finanzinstrumenten	0,00	0,00	0,00
3650	Auszahlungen für den Erwerb von Finanzinstrumenten	0,00	0,00	0,00
36	Summe Auszahlungen aus der Finanzierungstätigkeit	0,00	0,00	0,00
SA4	Saldo (4) Geldfluss aus der Finanzierungstätigkeit (35 – 36)	0,00	0,00	0,00
SA5	Saldo (5) Geldfluss aus der voranschlagswirksamen Gebarung (Saldo 3 + Saldo 4)	52.972.500,00	52.479.600,00	492.900,00

Querschnitt (Anlage 5b)

1. Nachtragsvoranschlag 2024

Stadtgemeinde Klosterneuburg

Querschnitt (Anlage 5b)

VQS- Pos.	Zuordnung der MVAG	Bezeichnung	Anmerkungen	Gesamt- Haushalt	Haushalt ohne Quasi-KG	Quasi-KG ²
Mittelaufbringung (Erträge bzw. Einzahlungen und erhaltene Kapitaltransfers)						
10	3111	Einzahlungen aus eigenen Abgaben		12.835.100,00	12.835.100,00	0,00
11	2112	Erträge aus Ertragsanteilen		40.214.000,00	40.214.000,00	0,00
12	2113, 2114, 2115	Erträge aus Gebühren, Leistungen, Besitz und wirtschaftlicher Tätigkeit		27.939.700,00	9.484.700,00	18.455.000,00
13	2116	Erträge aus Veräußerungen, sonstige Erträge	ohne Gruppe (Konto) 806, 807, 899	1.140.800,00	1.002.600,00	138.200,00
14	2117	Nicht finanzierungswirksame operative Erträge	ohne Gruppe (Konto) 817, 819, 891	0,00	0,00	0,00
15	212x	Erträge aus Transfers	ohne Gruppe (Konto) 813	6.515.500,00	5.619.500,00	896.000,00
16	213x	Finanzerträge	ohne Gruppe (Konto) 818, 821, 825, 826	165.100,00	165.100,00	0,00
17	333x	Erhaltene Kapitaltransfers		4.678.700,00	2.395.200,00	2.283.500,00
19	Summe 1 (Mittelaufbringung bereinigt) ³			93.488.900,00	71.716.200,00	21.772.700,00
Mittelverwendung (Aufwendungen)						
20	2211, 2212, 2213	Finanzierungswirksamer Personalaufwand		28.265.100,00	23.831.700,00	4.433.400,00
21	2221 - 2225	Finanzierungswirksamer Sachaufwand	ohne Gruppe (Konto) 799	28.347.700,00	17.763.300,00	10.584.400,00
22	2226	Verluste aus dem Abgang von Anlagevermögen, Rückstellungen für ausstehende Rechnungen	nur Gruppe (Konto) 683, 688	370.000,00	370.000,00	0,00
23	223x	Transferaufwand	ohne Gruppe (Konto) 696, 761	28.189.500,00	27.978.300,00	211.200,00
24	224x	Finanzaufwand	ohne Gruppe (Konto) 652, 654, 682, 694, 697, 699	1.281.700,00	413.700,00	868.000,00
29	Summe 2 (Mittelverwendung bereinigt) ³			86.454.000,00	70.357.000,00	16.097.000,00
Vermögensbildung (Sachanlagevermögen), inkl. Vorräte						
30	341x	Immaterielle Vermögenswerte und Sachanlagen (Zugang/Auszahlungen)	ohne Gruppe (Konto) 080-083	22.294.600,00	16.052.800,00	6.241.800,00
31	331x	Immaterielle Vermögenswerte und Sachanlagen (Abgang/Einzahlungen)	ohne Gruppe (Konto) 080-083, 800-806 (Abgang mit Minus erfassen)	0,00	0,00	0,00
32	3221	Vorräte (Saldo/Auszahlungen)	ohne Unterklasse 40-48	0,00	0,00	0,00
39	Summe 3 (Vermögensbildung bereinigt) ³			22.294.600,00	16.052.800,00	6.241.800,00
49	Saldo = Summe 1 - Summe 2 - Summe 3			-15.259.700,00	-14.693.600,00	-566.100,00

1. Nachtragsvoranschlag 2024

Stadtgemeinde Klosterneuburg

Querschnitt (Anlage 5b)

VQS- Zuordnung Pos. der MVAG	Bezeichnung	Anmerkungen	Gesamt-Haushalt	Haushalt ohne Quasi-KG	Quasi-KG ²
Überrechnung Quasi-Kapitalgesellschaften (Quasi-KG) gemäß ESVG					
50	2301	Entnahmen von Haushaltsrücklagen	n.a.	n.a.	1.588.800,00
51	2401	Zuweisungen an Haushaltsrücklagen	n.a.	n.a.	-1.568.900,00
52	332x	Einzahlungen aus der Rückzahlung von Darlehen sowie gewährten Vorschüssen	n.a.	n.a.	0,00
		ohne Gruppe (Konto) 273, 280-282			
53	342x	Auszahlungen aus der Gewährung von Darlehen sowie gewährten Vorschüssen	n.a.	n.a.	0,00
		ohne Gruppe (Konto) 273, 280-282			
54	351x	Einzahlungen aus der Aufnahme von Finanzschulden	n.a.	n.a.	3.274.900,00
55	361x	Auszahlungen aus der Tilgung von Finanzschulden	n.a.	n.a.	-2.212.700,00
59	Überrechnung Quasi-KG Summe aus Position 49 (Quasi-KG) und Position 50 bis 55		n.a.	n.a.	516.000,00
60	Finanzierungssaldo (Voranschlag) aus Position 49 (Haushalt ohne Quasi- KG) und Position 59 (Quasi-KG) ¹		n.a.	-14.177.600,00	n.a.
61	Erläuterungen der Gebietskörperschaft (optional)				

1) Entsprechend den Bestimmungen des Artikel 15 Abs. 1 Österreichischer Stabilitätspakt sind die Daten bzw. Grobplanungen der Gemeinden landesweise im Wege der Länder vorzulegen, das ausgewiesene Einzelergebnis der Gemeinde zum Finanzierungssaldo gemäß Pos. 60 hat nur bedingte Aussagekraft für das Gesamtergebnis der Haushaltskoordinierung.

2) Quasi-Kapitalgesellschaften außerhalb des Sektors Staat gemäß ESVG (Ansatz 85-89).

3) Mittelaufbringung und -verwendung sowie Vermögensbildung bereinigt näherungsweise im Sinne der Einnahmen und Ausgaben gemäß ESVG.

1. NVA Ergebnis- und Finanzierungsvoranschlag Detailnachweis

1. Nachtragsvoranschlag 2024

Stadtgemeinde Klosterneuburg

NVA Ergebnis- und Finanzierungsvoranschlag Detailnachweis

		MVAG		VC AOB	Ergebnisvoranschlag		Finanzierungsvoranschlag			
		EH	FH		VA 2024 inkl. NVA	VA 2024	1. NVA	VA 2024 inkl. NVA	VA 2024	1. NVA
0 Vertretungskörper und allgemeine Verwaltung										
00	Gewählte Gemeindeorgane									
000	Gewählte Gemeindeorgane									
000000	Gewählte Gemeindeorgane									
Operative Gebarung										
2/000000+817400	Erträge aus der Auflösung von Pensionsrückstellungen	2117		210	33.500,00	33.500,00	0,00	0,00	0,00	0,00
2/000000+819000	Übrige nicht finanzierungswirksame Erträge	2117		210	0,00	0,00	0,00	0,00	0,00	0,00
2/000000+868310	Pens.sicherungsbeitrag (Lfd.Tr.priv.Haush.)	2124	3124	310	2.500,00	2.500,00	0,00	2.500,00	2.500,00	0,00
SU 21 / 31	Summe Erträge / Einzahlungen operative Gebarung				36.000,00	36.000,00	0,00	2.500,00	2.500,00	0,00
1/000000-670000	Versicherungen	2222	3222	310	32.700,00	32.700,00	0,00	32.700,00	32.700,00	0,00
1/000000-695000	Wertberichtigungen zu Forderungen	2226		210	0,00	0,00	0,00	0,00	0,00	0,00
1/000000-700000	Mietzinse	2223	3223	001	2.500,00	2.500,00	0,00	2.500,00	2.500,00	0,00
1/000000-710000	Öffentliche Abgaben, ohne Gebühren gemäß FAG	2225	3225	001	100,00	100,00	0,00	100,00	100,00	0,00
1/000000-721000	Bezüge der Organe	2225	3225	310	935.900,00	935.900,00	0,00	935.900,00	935.900,00	0,00
1/000000-721100	Anrechnungsbeitrag DGB	2225	3225	310	10.000,00	10.000,00	0,00	10.000,00	10.000,00	0,00
1/000000-721200	Reisegebühren Diäten	2225	3225	001	4.000,00	4.000,00	0,00	4.000,00	4.000,00	0,00
1/000000-752200	Pensionen u.so.Ruhebez. (Lfd.Tr.an Gdeverb.)	2231	3231	310	45.200,00	45.200,00	0,00	45.200,00	45.200,00	0,00
1/000000-757000	Schulungsaufwand (Transfers an private Organisationen ohne Erwerbszweck)	2234	3234	001	50.000,00	50.000,00	0,00	50.000,00	50.000,00	0,00
SU 22 / 32	Summe Aufwendungen / Auszahlungen operative Gebarung				1.080.400,00	1.080.400,00	0,00	1.080.400,00	1.080.400,00	0,00
SA 0 / SA 1	(0) Nettoergebnis (21 - 22) / (1) Geldfluss operative Gebarung (31 - 32)				-1.044.400,00	-1.044.400,00	0,00	-1.077.900,00	-1.077.900,00	0,00
SA01	Saldo (01) Haushaltsrücklagen (230 - 240)				0,00	0,00	0,00	0,00	0,00	0,00
SA00	Saldo (00) Nettoergebnis nach Haushaltsrücklagen (Saldo 0 + Saldo 01)				-1.044.400,00	-1.044.400,00	0,00			
Investive Gebarung										
SU 33	Summe Einzahlungen investive Gebarung							0,00	0,00	0,00
SU 34	Summe Auszahlungen investive Gebarung							0,00	0,00	0,00
SA2	Saldo (2) Geldfluss aus der Investiven Gebarung (33 - 34)							0,00	0,00	0,00
SA3	Saldo (3) Nettofinanzierungssaldo (Saldo 1 + Saldo 2)							-1.077.900,00	-1.077.900,00	0,00
Finanzierungstätigkeit										
SU 35	Summe Einzahlungen aus der Finanzierungstätigkeit							0,00	0,00	0,00
SU 36	Summe Auszahlungen aus der Finanzierungstätigkeit							0,00	0,00	0,00
SA4	Saldo (4) Geldfluss aus der Finanzierungstätigkeit (35 - 36)							0,00	0,00	0,00

1. Nachtragsvoranschlag 2024

Stadtgemeinde Klosterneuburg

NVA Ergebnis- und Finanzierungsvoranschlag Detailnachweis

		MVAG VC AOB			Ergebnisvoranschlag			Finanzierungsvoranschlag		
		EH	FH		VA 2024 inkl. NVA	VA 2024	1. NVA	VA 2024 inkl. NVA	VA 2024	1. NVA
SA5	Saldo (5) Geldfluss aus der voranschlagswirksamen Gebarung (Saldo 3 + Saldo 4)							-1.077.900,00	-1.077.900,00	0,00
01	Hauptverwaltung									
010	Zentralamt									
010000	Zentralamt Stadtdirektion									
Operative Gebarung										
2/010000+816100	Telefongebührenersätze (Kostenb.so.Verw-Lstg)	2114	3114	201	300,00	300,00	0,00	300,00	300,00	0,00
2/010000+816300	Kostenbeiträge (Kostenersätze) für PV-Anlagen	2114	3114	210	* 2.100,00	2.100,00	0,00	2.100,00	2.100,00	0,00
2/010000+816560	Personalkostenersatz	2114	3114	310	0,00	0,00	0,00	0,00	0,00	0,00
2/010000+817000	Erträge aus der Auflösung von Abfertigungsrückstellungen	2117		310	0,00	0,00	0,00	0,00	0,00	0,00
2/010000+817200	Erträge aus der Auflösung von Jubiläumsrückstellungen	2117		310	0,00	0,00	0,00	0,00	0,00	0,00
2/010000+817300	Erträge aus der Auflösung von Urlaubsrückstellungen	2117		310	0,00	0,00	0,00	0,00	0,00	0,00
2/010000+860400	Mittel d. Ausgleichstaxfonds (BEinstG, lfd. Tr. v. Bundesfonds)	2121	3121	310	0,00	0,00	0,00	0,00	0,00	0,00
2/010000+860410	Mittel aus Arbeitsmarktservice- gesetz (Lfd. Transfer Bund)	2121	3121	310	0,00	0,00	0,00	0,00	0,00	0,00
2/010000+860420	Altersteilzeit Rückerstattung (Lfd. Transfer Bund)	2121	3121	310	15.600,00	15.600,00	0,00	15.600,00	15.600,00	0,00
SU 21 / 31	Summe Erträge / Einzahlungen operative Gebarung				18.000,00	18.000,00	0,00	18.000,00	18.000,00	0,00
1/010000-400000	Geringwertige Wirtschaftsgüter	2221	3221	010	1.000,00	1.000,00	0,00	1.000,00	1.000,00	0,00
1/010000-400010	Geringw. Wirtschaftsgüter (EDV)	2221	3221	201	500,00	500,00	0,00	500,00	500,00	0,00
1/010000-400100	Dienstkleider (Geringwertige WG.)	2221	3221	010	1.100,00	700,00	400,00	1.100,00	700,00	400,00
1/010000-452000	Treibstoffe	2221	3221	010	1.100,00	1.500,00	-400,00	1.100,00	1.500,00	-400,00
1/010000-456000	Büromittel	2221	3221	010	3.000,00	3.000,00	0,00	3.000,00	3.000,00	0,00
1/010000-456010	Büromittel (EDV)	2221	3221	201	600,00	600,00	0,00	600,00	600,00	0,00
1/010000-457000	Druckwerke	2221	3221	010	5.000,00	5.000,00	0,00	5.000,00	5.000,00	0,00
1/010000-459000	Sonstige Verbrauchsgüter	2221	3221	010	400,00	400,00	0,00	400,00	400,00	0,00
1/010000-510000	Vertragsbedienstete Angestellte	2211	3211	310	634.600,00	634.600,00	0,00	634.600,00	634.600,00	0,00
1/010000-511000	Vertragsbedienstete Arbeiter	2211	3211	310	113.600,00	113.600,00	0,00	113.600,00	113.600,00	0,00
1/010000-520000	Angestellte ganzjährig beschäftigt	2211	3211	310	10.900,00	10.900,00	0,00	10.900,00	10.900,00	0,00
1/010000-522000	Geldbezüge der nicht ganzjährig beschäftigten Angestellten	2211	3211	310	11.300,00	11.300,00	0,00	11.300,00	11.300,00	0,00
1/010000-565000	Mehrleistungsvergütungen	2211	3211	310	69.000,00	69.000,00	0,00	69.000,00	69.000,00	0,00
1/010000-569000	Sonstige Nebengebühren	2211	3211	310	38.300,00	38.300,00	0,00	38.300,00	38.300,00	0,00

1. Nachtragsvoranschlag 2024

Stadtgemeinde Klosterneuburg

NVA Ergebnis- und Finanzierungsvoranschlag Detailnachweis

		MVAG		VC AOB	Ergebnisvoranschlag		Finanzierungsvoranschlag			
		EH	FH		VA 2024 inkl. NVA	VA 2024	1. NVA	VA 2024 inkl. NVA	VA 2024	1. NVA
1/010000-580100	DGB z.Ausgleichsfonds für Familienbeihilfen	2212	3212	310	20.500,00	20.500,00	0,00	20.500,00	20.500,00	0,00
1/010000-582100	Sonstige DGB zur sozialen Sicherheit	2212	3212	310	143.200,00	143.200,00	0,00	143.200,00	143.200,00	0,00
1/010000-582200	Sonstige DG-Beiträge Mitarbeitervorsorgekasse	2212	3212	310	5.700,00	5.700,00	0,00	5.700,00	5.700,00	0,00
1/010000-591000	Dotierung von Rückstellungen für Abfertigungen	2214		310	29.400,00	29.400,00	0,00	0,00	0,00	0,00
1/010000-592000	Dotierung von Rückstellungen für Jubiläumszuwendungen	2214		310	9.600,00	9.600,00	0,00	0,00	0,00	0,00
1/010000-593000	Dotierung von Rückstellungen für nicht konsumierte Urlaube	2214		310	0,00	0,00	0,00	0,00	0,00	0,00
1/010000-617000	Instandhaltung Fahrzeuge	2224	3224	010	4.000,00	4.000,00	0,00	4.000,00	4.000,00	0,00
1/010000-618100	Instandhaltung Amts-, Betriebs- und Geschäftsausstattung (Sonstige Anlagen)	2224	3224	010	1.600,00	1.600,00	0,00	1.600,00	1.600,00	0,00
1/010000-618110	Instandhaltung EDV (Sonstige Anlagen)	2224	3224	201	23.300,00	23.300,00	0,00	23.300,00	23.300,00	0,00
1/010000-630000	Postdienste	2222	3222	010	78.000,00	78.000,00	0,00	78.000,00	78.000,00	0,00
1/010000-631000	Telekommunikationsdienste	2222	3222	201	77.000,00	77.000,00	0,00	77.000,00	77.000,00	0,00
1/010000-631010	Mobiltelefone	2222	3222	201	12.300,00	12.300,00	0,00	12.300,00	12.300,00	0,00
1/010000-640000	Rechts- und Beratungsaufwand	2222	3222	010	10.000,00	10.000,00	0,00	10.000,00	10.000,00	0,00
1/010000-670000	Versicherungen	2222	3222	010	31.000,00	31.000,00	0,00	31.000,00	31.000,00	0,00
1/010000-680000	Planmäßige Abschreibung	2226		210	1.700,00	1.700,00	0,00	0,00	0,00	0,00
1/010000-691100	Schadensvergütungen	2225	3225	010	0,00	0,00	0,00	0,00	0,00	0,00
1/010000-700000	Mietzinse	2223	3223	010	1.500,00	1.500,00	0,00	1.500,00	1.500,00	0,00
1/010000-705000	Operating Leasing	2223	3223	201	0,00	0,00	0,00	0,00	0,00	0,00
1/010000-710000	Öffentliche Abgaben (Aufwendungen), ohne Gebühren gemäß FAG	2225	3225	010	2.000,00	2.000,00	0,00	2.000,00	2.000,00	0,00
1/010000-723100	Repräsentationsaufwendungen	2225	3225	010	200,00	200,00	0,00	200,00	200,00	0,00
1/010000-724000	Reisegebühren	2225	3225	010	1.000,00	1.000,00	0,00	1.000,00	1.000,00	0,00
1/010000-724563	Kilometergeld	2225	3225	010	500,00	500,00	0,00	500,00	500,00	0,00
1/010000-728000	Entgelte für sonstige Leistungen	2225	3225	010	2.500,00	2.500,00	0,00	2.500,00	2.500,00	0,00
1/010000-728120	EDV Programme (Sonstige Leistungen)	2225	3225	201	0,00	0,00	0,00	0,00	0,00	0,00
SU 22 / 32	Summe Aufwendungen / Auszahlungen operative Gebarung				1.345.400,00	1.345.400,00	0,00	1.304.700,00	1.304.700,00	0,00
SA 0 / SA 1	(0) Nettoergebnis (21 - 22) / (1) Geldfluss operative Gebarung (31 - 32)				-1.327.400,00	-1.327.400,00	0,00	-1.286.700,00	-1.286.700,00	0,00
SA01	Saldo (01) Haushaltsrücklagen (230 - 240)				0,00	0,00	0,00	0,00	0,00	0,00
SA00	Saldo (00) Nettoergebnis nach Haushaltsrücklagen (Saldo 0 + Saldo 01)				-1.327.400,00	-1.327.400,00	0,00			
Investive Gebarung										
SU 33	Summe Einzahlungen investive Gebarung							0,00	0,00	0,00
1/010000-042300	Amtsausstattung Datenverarbeitung		3415	2 201	0,00	0,00	0,00	0,00	0,00	0,00
SU 34	Summe Auszahlungen investive Gebarung							0,00	0,00	0,00
SA2	Saldo (2) Geldfluss aus der Investiven Gebarung (33 - 34)							0,00	0,00	0,00
SA3	Saldo (3) Nettofinanzierungssaldo (Saldo 1 + Saldo 2)							-1.286.700,00	-1.286.700,00	0,00

1. Nachtragsvoranschlag 2024

Stadtgemeinde Klosterneuburg

NVA Ergebnis- und Finanzierungsvoranschlag Detailnachweis

		MVAG		VC AOB	Ergebnisvoranschlag		Finanzierungsvoranschlag			
		EH	FH		VA 2024 inkl. NVA	VA 2024	1. NVA	VA 2024 inkl. NVA	VA 2024	1. NVA
Finanzierungstätigkeit										
SU 35	Summe Einzahlungen aus der Finanzierungstätigkeit							0,00	0,00	0,00
SU 36	Summe Auszahlungen aus der Finanzierungstätigkeit							0,00	0,00	0,00
SA4	Saldo (4) Geldfluss aus der Finanzierungstätigkeit (35 – 36)							0,00	0,00	0,00
SA5	Saldo (5) Geldfluss aus der voranschlagswirksamen Gebarung (Saldo 3 + Saldo 4)							-1.286.700,00	-1.286.700,00	0,00
010010 Zentralamt Bürgermeisterbüro										
Operative Gebarung										
2/010010+816560	Personalkostenersatz	2114	3114	310	0,00	0,00	0,00	0,00	0,00	0,00
2/010010+817000	Erträge aus der Auflösung von Abfertigungsrückstellungen	2117		310	0,00	0,00	0,00	0,00	0,00	0,00
2/010010+817200	Erträge aus der Auflösung von Jubiläumsrückstellungen	2117		310	0,00	0,00	0,00	0,00	0,00	0,00
2/010010+817300	Erträge aus der Auflösung von Urlaubsrückstellungen	2117		310	0,00	0,00	0,00	0,00	0,00	0,00
SU 21 / 31	Summe Erträge / Einzahlungen operative Gebarung				0,00	0,00	0,00	0,00	0,00	0,00
1/010010-400000	Geringwertige Wirtschaftsgüter	2221	3221	001	500,00	500,00	0,00	500,00	500,00	0,00
1/010010-400010	Geringw. Wirtschaftsgüter (EDV)	2221	3221	201	500,00	500,00	0,00	500,00	500,00	0,00
1/010010-400100	Dienstkleider (Geringwertige WG.)	2221	3221	001	0,00	0,00	0,00	0,00	0,00	0,00
1/010010-456000	Büromittel	2221	3221	001	1.000,00	1.000,00	0,00	1.000,00	1.000,00	0,00
1/010010-456010	Büromittel (EDV)	2221	3221	201	600,00	600,00	0,00	600,00	600,00	0,00
1/010010-457000	Druckwerke	2221	3221	001	3.500,00	3.500,00	0,00	3.500,00	3.500,00	0,00
1/010010-459000	Sonstige Verbrauchsgüter	2221	3221	001	200,00	200,00	0,00	200,00	200,00	0,00
1/010010-510000	Vertragsbedienstete Angestellte	2211	3211	310	80.300,00	80.300,00	0,00	80.300,00	80.300,00	0,00
1/010010-565000	Mehrleistungsvergütungen	2211	3211	310	1.800,00	1.800,00	0,00	1.800,00	1.800,00	0,00
1/010010-569000	Sonstige Nebengebühren	2211	3211	310	8.600,00	8.600,00	0,00	8.600,00	8.600,00	0,00
1/010010-580100	DGB z. Ausgleichsfonds für Familienbeihilfen	2212	3212	310	3.400,00	3.400,00	0,00	3.400,00	3.400,00	0,00
1/010010-582100	Sonstige DGB zur sozialen Sicherheit	2212	3212	310	18.100,00	18.100,00	0,00	18.100,00	18.100,00	0,00
1/010010-582200	Sonstige DG-Beiträge Mitarbeitervorsorgekasse	2212	3212	310	1.300,00	1.300,00	0,00	1.300,00	1.300,00	0,00
1/010010-591000	Dotierung von Rückstellungen für Abfertigungen	2214		310	0,00	0,00	0,00	0,00	0,00	0,00
1/010010-592000	Dotierung von Rückstellungen für Jubiläumszuwendungen	2214		310	600,00	600,00	0,00	0,00	0,00	0,00
1/010010-593000	Dotierung von Rückstellungen für nicht konsumierte Urlaube	2214		310	0,00	0,00	0,00	0,00	0,00	0,00
1/010010-618110	Instandhaltung EDV (Sonstige Anlagen)	2224	3224	201	7.000,00	7.000,00	0,00	7.000,00	7.000,00	0,00
1/010010-631010	Mobiltelefone	2222	3222	201	700,00	700,00	0,00	700,00	700,00	0,00
1/010010-680000	Planmäßige Abschreibung	2226		210	3.000,00	3.000,00	0,00	0,00	0,00	0,00
1/010010-705000	Operating Leasing	2223	3223	201	0,00	0,00	0,00	0,00	0,00	0,00

1. Nachtragsvoranschlag 2024

Stadtgemeinde Klosterneuburg

NVA Ergebnis- und Finanzierungsvoranschlag Detailnachweis

		MVAG		VC AOB	Ergebnisvoranschlag			Finanzierungsvoranschlag		
		EH	FH		VA 2024 inkl. NVA	VA 2024	1. NVA	VA 2024 inkl. NVA	VA 2024	1. NVA
1/010010-724000	Reisegebühren	2225	3225	001	200,00	200,00	0,00	200,00	200,00	0,00
1/010010-724563	Kilometergeld	2225	3225	001	200,00	200,00	0,00	200,00	200,00	0,00
1/010010-728120	EDV Programme (Sonstige Leistungen)	2225	3225	201	0,00	0,00	0,00	0,00	0,00	0,00
SU 22 / 32	Summe Aufwendungen / Auszahlungen operative Gebarung				131.500,00	131.500,00	0,00	127.900,00	127.900,00	0,00
SA 0 / SA 1	(0) Nettoergebnis (21 - 22) / (1) Geldfluss operative Gebarung (31 - 32)				-131.500,00	-131.500,00	0,00	-127.900,00	-127.900,00	0,00
SA01	Saldo (01) Haushaltsrücklagen (230 - 240)				0,00	0,00	0,00	0,00	0,00	0,00
SA00	Saldo (00) Nettoergebnis nach Haushaltsrücklagen (Saldo 0 + Saldo 01)				-131.500,00	-131.500,00	0,00			
Investive Gebarung										
SU 33	Summe Einzahlungen investive Gebarung							0,00	0,00	0,00
1/010010-042300	Amtsausstattung Datenverarbeitung		3415	2 201	0,00	0,00	0,00	15.000,00	0,00	15.000,00
SU 34	Summe Auszahlungen investive Gebarung							15.000,00	0,00	15.000,00
SA2	Saldo (2) Geldfluss aus der Investiven Gebarung (33 - 34)							-15.000,00	0,00	-15.000,00
SA3	Saldo (3) Nettofinanzierungssaldo (Saldo 1 + Saldo 2)							-142.900,00	-127.900,00	-15.000,00
Finanzierungstätigkeit										
SU 35	Summe Einzahlungen aus der Finanzierungstätigkeit							0,00	0,00	0,00
SU 36	Summe Auszahlungen aus der Finanzierungstätigkeit							0,00	0,00	0,00
SA4	Saldo (4) Geldfluss aus der Finanzierungstätigkeit (35 - 36)							0,00	0,00	0,00
SA5	Saldo (5) Geldfluss aus der voranschlagswirksamen Gebarung (Saldo 3 + Saldo 4)							-142.900,00	-127.900,00	-15.000,00
010020	Zentralamt Recht, Strategie und Service									
Operative Gebarung										
2/010020+816560	Personalkostenersatz	2114	3114	310	0,00	0,00	0,00	0,00	0,00	0,00
2/010020+817200	Erträge aus der Auflösung von Jubiläumsrückstellungen	2117		310	2.000,00	2.000,00	0,00	0,00	0,00	0,00
2/010020+829000	Sonstige Erträge	2116	3116	012	0,00	0,00	0,00	0,00	0,00	0,00
SU 21 / 31	Summe Erträge / Einzahlungen operative Gebarung				2.000,00	2.000,00	0,00	0,00	0,00	0,00
1/010020-400000	Geringwertige Wirtschaftsgüter	2221	3221	012	1.300,00	300,00	1.000,00	1.300,00	300,00	1.000,00
1/010020-400010	Geringwertige Wirtschaftsgüter (EDV)	2221	3221	201	500,00	500,00	0,00	500,00	500,00	0,00
1/010020-400100	Dienstkleider (Geringwertige WG.)	2221	3221	012	100,00	100,00	0,00	100,00	100,00	0,00
1/010020-456000	Büromittel	2221	3221	012	900,00	900,00	0,00	900,00	900,00	0,00
1/010020-457000	Druckwerke	2221	3221	012	11.000,00	11.000,00	0,00	11.000,00	11.000,00	0,00
1/010020-459000	Sonstige Verbrauchsgüter	2221	3221	012	100,00	100,00	0,00	100,00	100,00	0,00
1/010020-510000	Vertragsbedienstete Angestellte	2211	3211	310	274.400,00	274.400,00	0,00	274.400,00	274.400,00	0,00
1/010020-565000	Mehrleistungsvergütungen	2211	3211	310	31.600,00	31.600,00	0,00	31.600,00	31.600,00	0,00
1/010020-569000	Sonstige Nebengebühren	2211	3211	310	17.700,00	17.700,00	0,00	17.700,00	17.700,00	0,00
1/010020-580100	DGB z.Ausgleichsfonds für Familienbeihilfen	2212	3212	310	11.100,00	11.100,00	0,00	11.100,00	11.100,00	0,00
1/010020-582100	Sonstige DGB zur sozialen Sicherheit	2212	3212	310	60.700,00	60.700,00	0,00	60.700,00	60.700,00	0,00

1. Nachtragsvoranschlag 2024

Stadtgemeinde Klosterneuburg

NVA Ergebnis- und Finanzierungsvoranschlag Detailnachweis

		MVAG		VC AOB	Ergebnisvoranschlag		Finanzierungsvoranschlag			
		EH	FH		VA 2024 inkl. NVA	VA 2024	1. NVA	VA 2024 inkl. NVA	VA 2024	1. NVA
1/010020-582200	Sonstige DG-Beiträge Mitarbeitervorsorgekasse	2212	3212	310	3.400,00	3.400,00	0,00	3.400,00	3.400,00	0,00
1/010020-591000	Dotierung von Rückstellungen für Abfertigungen	2214		310	6.400,00	6.400,00	0,00	0,00	0,00	0,00
1/010020-592000	Dotierung von Rückstellungen für Jubiläumszuwendungen	2214		310	10.500,00	10.500,00	0,00	0,00	0,00	0,00
1/010020-593000	Dotierung von Rückstellungen für nicht konsumierte Urlaube	2214		310	0,00	0,00	0,00	0,00	0,00	0,00
1/010020-618110	Instandhaltung EDV (Sonstige Anlagen)	2224	3224	201	2.200,00	2.200,00	0,00	2.200,00	2.200,00	0,00
1/010020-631010	Mobiltelefone	2222	3222	201	200,00	200,00	0,00	200,00	200,00	0,00
1/010020-640000	Rechts- und Beratungsaufwand	2222	3222	012	100.000,00	100.000,00	0,00	100.000,00	100.000,00	0,00
1/010020-724000	Reisegebühren	2225	3225	012	1.500,00	1.500,00	0,00	1.500,00	1.500,00	0,00
1/010020-724563	Kilometergeld	2225	3225	012	600,00	600,00	0,00	600,00	600,00	0,00
1/010020-728120	EDV Programme (Sonstige Leistungen)	2225	3225	201	15.000,00	15.000,00	0,00	15.000,00	15.000,00	0,00
SU 22 / 32	Summe Aufwendungen / Auszahlungen operative Gebarung				549.200,00	548.200,00	1.000,00	532.300,00	531.300,00	1.000,00
SA 0 / SA 1	(0) Nettoergebnis (21 - 22) / (1) Geldfluss operative Gebarung (31 - 32)				-547.200,00	-546.200,00	-1.000,00	-532.300,00	-531.300,00	-1.000,00
SA01	Saldo (01) Haushaltsrücklagen (230 - 240)				0,00	0,00	0,00	0,00	0,00	0,00
SA00	Saldo (00) Nettoergebnis nach Haushaltsrücklagen (Saldo 0 + Saldo 01)				-547.200,00	-546.200,00	-1.000,00			
Investive Gebarung										
SU 33	Summe Einzahlungen investive Gebarung							0,00	0,00	0,00
SU 34	Summe Auszahlungen investive Gebarung							0,00	0,00	0,00
SA2	Saldo (2) Geldfluss aus der Investiven Gebarung (33 - 34)							0,00	0,00	0,00
SA3	Saldo (3) Nettofinanzierungssaldo (Saldo 1 + Saldo 2)							-532.300,00	-531.300,00	-1.000,00
Finanzierungstätigkeit										
SU 35	Summe Einzahlungen aus der Finanzierungstätigkeit							0,00	0,00	0,00
SU 36	Summe Auszahlungen aus der Finanzierungstätigkeit							0,00	0,00	0,00
SA4	Saldo (4) Geldfluss aus der Finanzierungstätigkeit (35 - 36)							0,00	0,00	0,00
SA5	Saldo (5) Geldfluss aus der voranschlagswirksamen Gebarung (Saldo 3 + Saldo 4)							-532.300,00	-531.300,00	-1.000,00
010100	Zentralamt Bürgerservicestelle									
Operative Gebarung										
SU 21 / 31	Summe Erträge / Einzahlungen operative Gebarung				0,00	0,00	0,00	0,00	0,00	0,00
1/010100-592000	Dotierung von Rückstellungen für Jubiläumszuwendungen	2214		310	400,00	400,00	0,00	0,00	0,00	0,00
SU 22 / 32	Summe Aufwendungen / Auszahlungen operative Gebarung				400,00	400,00	0,00	0,00	0,00	0,00
SA 0 / SA 1	(0) Nettoergebnis (21 - 22) / (1) Geldfluss operative Gebarung (31 - 32)				-400,00	-400,00	0,00	0,00	0,00	0,00
SA01	Saldo (01) Haushaltsrücklagen (230 - 240)				0,00	0,00	0,00	0,00	0,00	0,00
SA00	Saldo (00) Nettoergebnis nach Haushaltsrücklagen (Saldo 0 + Saldo 01)				-400,00	-400,00	0,00			

1. Nachtragsvoranschlag 2024

Stadtgemeinde Klosterneuburg

NVA Ergebnis- und Finanzierungsvoranschlag Detailnachweis

		MVAG			VC AOB	Ergebnisvoranschlag		Finanzierungsvoranschlag			
		EH	FH			VA 2024 inkl. NVA	VA 2024	1. NVA	VA 2024 inkl. NVA	VA 2024	1. NVA
Investive Gebarung											
SU 33	Summe Einzahlungen investive Gebarung								0,00	0,00	0,00
SU 34	Summe Auszahlungen investive Gebarung								0,00	0,00	0,00
SA2	Saldo (2) Geldfluss aus der Investiven Gebarung (33 – 34)								0,00	0,00	0,00
SA3	Saldo (3) Nettofinanzierungssaldo (Saldo 1 + Saldo 2)								0,00	0,00	0,00
Finanzierungstätigkeit											
SU 35	Summe Einzahlungen aus der Finanzierungstätigkeit								0,00	0,00	0,00
SU 36	Summe Auszahlungen aus der Finanzierungstätigkeit								0,00	0,00	0,00
SA4	Saldo (4) Geldfluss aus der Finanzierungstätigkeit (35 – 36)								0,00	0,00	0,00
SA5	Saldo (5) Geldfluss aus der voranschlagswirksamen Gebarung (Saldo 3 + Saldo 4)								0,00	0,00	0,00
010200	Zentralamt Katastrophenschutz, Sicherheitsmanagement und B										
Operative Gebarung											
2/010200+816560	Personalkostenersatz	2114	3114	310		0,00	0,00	0,00	0,00	0,00	0,00
2/010200+817200	Erträge aus der Auflösung von Jubiläumsrückstellungen	2117		310		500,00	500,00	0,00	0,00	0,00	0,00
SU 21 / 31	Summe Erträge / Einzahlungen operative Gebarung					500,00	500,00	0,00	0,00	0,00	0,00
1/010200-400000	Geringwertige Wirtschaftsgüter (GWG)	2221	3221	013		7.000,00	7.000,00	0,00	7.000,00	7.000,00	0,00
1/010200-400010	Geringw. Wirtschaftsgüter (EDV)	2221	3221	201		500,00	500,00	0,00	500,00	500,00	0,00
1/010200-400100	Dienstkleider (Geringwertige WG.)	2221	3221	013		500,00	500,00	0,00	500,00	500,00	0,00
1/010200-456000	Schreib-, Zeichen- und sonstige Büromittel	2221	3221	013		400,00	400,00	0,00	400,00	400,00	0,00
1/010200-457000	Druckwerke	2221	3221	013		2.000,00	2.000,00	0,00	2.000,00	2.000,00	0,00
1/010200-458000	Mittel zur ärztlichen Betreuung und Gesundheitsvorsorge	2221	3221	013		400,00	400,00	0,00	400,00	400,00	0,00
1/010200-510000	Geldbezüge der Vertragsbediensteten der Verwaltung	2211	3211	310		135.900,00	135.900,00	0,00	135.900,00	135.900,00	0,00
1/010200-511000	Vertragsbedienstete Angestellte	2211	3211	310		0,00	0,00	0,00	0,00	0,00	0,00
1/010200-565000	Mehrleistungsvergütungen	2211	3211	310		14.500,00	14.500,00	0,00	14.500,00	14.500,00	0,00
1/010200-569000	Sonstige Nebengebühren	2211	3211	310		9.100,00	9.100,00	0,00	9.100,00	9.100,00	0,00
1/010200-580100	Dienstgeberbeiträge zum Ausgleichsfonds für Familienbeihilfen	2212	3212	310		5.900,00	5.900,00	0,00	5.900,00	5.900,00	0,00
1/010200-582100	Sonstige DGB zur sozialen Sicherheit	2212	3212	310		31.600,00	31.600,00	0,00	31.600,00	31.600,00	0,00
1/010200-582200	Sonstige Dienstgeberbeiträge zur sozialen Sicherheit	2212	3212	310		2.100,00	2.100,00	0,00	2.100,00	2.100,00	0,00
1/010200-592000	Dotierung von Rückstellungen für Jubiläumszuwendungen	2214		310		3.000,00	3.000,00	0,00	0,00	0,00	0,00
1/010200-593000	Dotierung von Rückstellungen für nicht konsumierte Urlaube	2214		310		0,00	0,00	0,00	0,00	0,00	0,00
1/010200-617000	Instandhaltung von Fahrzeugen	2224	3224	013		0,00	0,00	0,00	0,00	0,00	0,00

1. Nachtragsvoranschlag 2024

Stadtgemeinde Klosterneuburg

NVA Ergebnis- und Finanzierungsvoranschlag Detailnachweis

		MVAG		VC AOB	Ergebnisvoranschlag		Finanzierungsvoranschlag			
		EH	FH		VA 2024 inkl. NVA	VA 2024	1. NVA	VA 2024 inkl. NVA	VA 2024	1. NVA
1/010200-640000	Rechts- und Beratungsaufwand	2222	3222	013	19.000,00	19.000,00	0,00	19.000,00	19.000,00	0,00
1/010200-670000	Versicherungen	2222	3222	013	300,00	300,00	0,00	300,00	300,00	0,00
1/010200-680000	Planmäßige Abschreibung	2226		210	100,00	100,00	0,00	0,00	0,00	0,00
1/010200-724000	Reisegebühren	2225	3225	013	600,00	600,00	0,00	600,00	600,00	0,00
1/010200-724563	Kilometergeld	2225	3225	013	400,00	400,00	0,00	400,00	400,00	0,00
1/010200-726000	Mitgliedsbeiträge an Institutionen	2225	3225	013	300,00	300,00	0,00	300,00	300,00	0,00
1/010200-728000	Entgelte für sonstige Leistungen	2225	3225	013	16.000,00	16.000,00	0,00	16.000,00	16.000,00	0,00
SU 22 / 32	Summe Aufwendungen / Auszahlungen operative Gebarung				249.600,00	249.600,00	0,00	246.500,00	246.500,00	0,00
SA 0 / SA 1	(0) Nettoergebnis (21 - 22) / (1) Geldfluss operative Gebarung (31 - 32)				-249.100,00	-249.100,00	0,00	-246.500,00	-246.500,00	0,00
SA01	Saldo (01) Haushaltsrücklagen (230 - 240)				0,00	0,00	0,00	0,00	0,00	0,00
SA00	Saldo (00) Nettoergebnis nach Haushaltsrücklagen (Saldo 0 + Saldo 01)				-249.100,00	-249.100,00	0,00			
Investive Gebarung										
SU 33	Summe Einzahlungen investive Gebarung							0,00	0,00	0,00
1/010200-042000	Amts-, Betriebs- und Geschäftsausstattung		3415	2 013	0,00	0,00	0,00	15.000,00	15.000,00	0,00
SU 34	Summe Auszahlungen investive Gebarung							15.000,00	15.000,00	0,00
SA2	Saldo (2) Geldfluss aus der Investiven Gebarung (33 - 34)							-15.000,00	-15.000,00	0,00
SA3	Saldo (3) Nettofinanzierungssaldo (Saldo 1 + Saldo 2)							-261.500,00	-261.500,00	0,00
Finanzierungstätigkeit										
SU 35	Summe Einzahlungen aus der Finanzierungstätigkeit							0,00	0,00	0,00
SU 36	Summe Auszahlungen aus der Finanzierungstätigkeit							0,00	0,00	0,00
SA4	Saldo (4) Geldfluss aus der Finanzierungstätigkeit (35 - 36)							0,00	0,00	0,00
SA5	Saldo (5) Geldfluss aus der voranschlagswirksamen Gebarung (Saldo 3 + Saldo 4)							-261.500,00	-261.500,00	0,00
011	Personalamt									
011000	Personalamt									
Operative Gebarung										
2/011000+816000	Kostenbeitrag f. sonst. Verwaltungsleistungen	2114	3114	310	500,00	500,00	0,00	500,00	500,00	0,00
2/011000+816300	Verwaltungstangente (Kostenb.so.Verw-Lstg)	2114	3114	310	* 15.000,00	15.000,00	0,00	15.000,00	15.000,00	0,00
2/011000+816300/1	Verwaltungstangente (Kostenb.so.Verw-Lstg)	2114	3114	210	* 2.360.000,00	2.210.000,00	150.000,00	2.360.000,00	2.210.000,00	150.000,00
2/011000+817000	Erträge aus der Auflösung von Abfertigungsrückstellungen	2117		310	0,00	0,00	0,00	0,00	0,00	0,00
2/011000+817200	Erträge aus der Auflösung von Jubiläumsrückstellungen	2117		310	0,00	0,00	0,00	0,00	0,00	0,00
2/011000+817300	Erträge aus der Auflösung von Urlaubsrückstellungen	2117		310	0,00	0,00	0,00	0,00	0,00	0,00

1. Nachtragsvoranschlag 2024

Stadtgemeinde Klosterneuburg

NVA Ergebnis- und Finanzierungsvoranschlag Detailnachweis

		MVAG		VC AOB	Ergebnisvoranschlag		Finanzierungsvoranschlag			
		EH	FH		VA 2024 inkl. NVA	VA 2024	1. NVA	VA 2024 inkl. NVA	VA 2024	1. NVA
2/011000+860420	Altersteilzeit Rückerstattung (Lfd. Transfer Bund)	2121	3121	310	16.200,00	16.200,00	0,00	16.200,00	16.200,00	0,00
SU 21 / 31	Summe Erträge / Einzahlungen operative Gebarung				2.391.700,00	2.241.700,00	150.000,00	2.391.700,00	2.241.700,00	150.000,00
1/011000-400000	Geringwertige Wirtschaftsgüter	2221	3221	310	2.000,00	2.000,00	0,00	2.000,00	2.000,00	0,00
1/011000-400010	Geringw. Wirtschaftsgüter (EDV)	2221	3221	201	500,00	500,00	0,00	500,00	500,00	0,00
1/011000-400100	Dienstkleider (Geringwertige WG.)	2221	3221	310	200,00	200,00	0,00	200,00	200,00	0,00
1/011000-456000	Büromittel	2221	3221	310	1.800,00	1.800,00	0,00	1.800,00	1.800,00	0,00
1/011000-456010	Büromittel (EDV)	2221	3221	201	400,00	400,00	0,00	400,00	400,00	0,00
1/011000-457000	Druckwerke	2221	3221	310	2.500,00	2.500,00	0,00	2.500,00	2.500,00	0,00
1/011000-459000	Sonstige Verbrauchsgüter	2221	3221	310	600,00	600,00	0,00	600,00	600,00	0,00
1/011000-500100	Beamte Verwaltung	2211	3211	310	134.100,00	134.100,00	0,00	134.100,00	134.100,00	0,00
1/011000-510000	Vertragsbedienstete Angestellte	2211	3211	310	322.000,00	322.000,00	0,00	322.000,00	322.000,00	0,00
1/011000-565000	Mehrleistungsvergütungen	2211	3211	310	25.000,00	25.000,00	0,00	25.000,00	25.000,00	0,00
1/011000-569000	Sonstige Nebengebühren	2211	3211	310	28.200,00	28.200,00	0,00	28.200,00	28.200,00	0,00
1/011000-580100	DGB z.Ausgleichsfonds für Familienbeihilfen	2212	3212	310	16.500,00	16.500,00	0,00	16.500,00	16.500,00	0,00
1/011000-582100	Sonstige DGB zur sozialen Sicherheit	2212	3212	310	75.500,00	75.500,00	0,00	75.500,00	75.500,00	0,00
1/011000-582200	Sonstige DG-Beiträge Mitarbeitervorsorgekasse	2212	3212	310	4.800,00	4.800,00	0,00	4.800,00	4.800,00	0,00
1/011000-591000	Dotierung von Rückstellungen für Abfertigungen	2214		310	16.000,00	16.000,00	0,00	0,00	0,00	0,00
1/011000-592000	Dotierung von Rückstellungen für Jubiläumszuwendungen	2214		310	10.000,00	10.000,00	0,00	0,00	0,00	0,00
1/011000-593000	Dotierung von Rückstellungen für nicht konsumierte Urlaube	2214		310	0,00	0,00	0,00	0,00	0,00	0,00
1/011000-618100	Instandhaltung Amts-, Betriebs- und Geschäftsausstattung (Sonstige Anlagen)	2224	3224	310	400,00	400,00	0,00	400,00	400,00	0,00
1/011000-618110	Instandhaltung EDV (Sonstige Anlagen)	2224	3224	201	35.700,00	35.700,00	0,00	35.700,00	35.700,00	0,00
1/011000-631010	Mobiltelefone	2222	3222	201	300,00	300,00	0,00	300,00	300,00	0,00
1/011000-640000	Rechts- und Beratungsaufwand	2222	3222	310	21.000,00	21.000,00	0,00	21.000,00	21.000,00	0,00
1/011000-640012	Rechts- und Beratungsaufwand FBR	2222	3222	012	0,00	0,00	0,00	0,00	0,00	0,00
1/011000-680000	Planmäßige Abschreibung	2226		210	2.400,00	2.400,00	0,00	0,00	0,00	0,00
1/011000-700000	Mietzinse	2223	3223	310	3.000,00	3.000,00	0,00	3.000,00	3.000,00	0,00
1/011000-705000	Operating Leasing	2223	3223	201	0,00	0,00	0,00	0,00	0,00	0,00
1/011000-710000	Öffentliche Abgaben (Aufwendungen), ohne Gebühren gemäß FAG	2225	3225	310	20.000,00	20.000,00	0,00	20.000,00	20.000,00	0,00
1/011000-724000	Reisegebühren	2225	3225	310	1.500,00	1.500,00	0,00	1.500,00	1.500,00	0,00
1/011000-724563	Kilometergeld	2225	3225	310	800,00	800,00	0,00	800,00	800,00	0,00
1/011000-728000	Entgelte für sonstige Leistungen	2225	3225	310	1.500,00	1.500,00	0,00	1.500,00	1.500,00	0,00
1/011000-728100	Veröffentlichungen (Sonstige Leistungen)	2225	3225	310	30.000,00	30.000,00	0,00	30.000,00	30.000,00	0,00

1. Nachtragsvoranschlag 2024

Stadtgemeinde Klosterneuburg

NVA Ergebnis- und Finanzierungsvoranschlag Detailnachweis

		MVAG VC AOB			Ergebnisvoranschlag			Finanzierungsvoranschlag		
		EH	FH		VA 2024 inkl. NVA	VA 2024	1. NVA	VA 2024 inkl. NVA	VA 2024	1. NVA
1/011000-728120	EDV Programme (Sonstige Leistungen)	2225	3225	201	0,00	0,00	0,00	0,00	0,00	0,00
SU 22 / 32	Summe Aufwendungen / Auszahlungen operative Gebarung				756.700,00	756.700,00	0,00	728.300,00	728.300,00	0,00
SA 0 / SA 1	(0) Nettoergebnis (21 - 22) / (1) Geldfluss operative Gebarung (31 – 32)				1.635.000,00	1.485.000,00	150.000,00	1.663.400,00	1.513.400,00	150.000,00
SA01	Saldo (01) Haushaltsrücklagen (230 - 240)				0,00	0,00	0,00	0,00	0,00	0,00
SA00	Saldo (00) Nettoergebnis nach Haushaltsrücklagen (Saldo 0 + Saldo 01)				1.635.000,00	1.485.000,00	150.000,00			
Investive Gebarung										
SU 33	Summe Einzahlungen investive Gebarung							0,00	0,00	0,00
1/011000-042300	Amtsausstattung Datenverarbeitung		3415	2 201	0,00	0,00	0,00	0,00	0,00	0,00
SU 34	Summe Auszahlungen investive Gebarung							0,00	0,00	0,00
SA2	Saldo (2) Geldfluss aus der Investiven Gebarung (33 – 34)							0,00	0,00	0,00
SA3	Saldo (3) Nettofinanzierungssaldo (Saldo 1 + Saldo 2)							1.663.400,00	1.513.400,00	150.000,00
Finanzierungstätigkeit										
SU 35	Summe Einzahlungen aus der Finanzierungstätigkeit							0,00	0,00	0,00
SU 36	Summe Auszahlungen aus der Finanzierungstätigkeit							0,00	0,00	0,00
SA4	Saldo (4) Geldfluss aus der Finanzierungstätigkeit (35 – 36)							0,00	0,00	0,00
SA5	Saldo (5) Geldfluss aus der voranschlagswirksamen Gebarung (Saldo 3 + Saldo 4)							1.663.400,00	1.513.400,00	150.000,00
014	Gemeindekontrollleinrichtung									
014000	Gemeindekontrollleinrichtung									
Operative Gebarung										
2/014000+816100	Telefongebührenersätze (Kostenb.so.Verw-Lstg)	2114	3114	201	100,00	100,00	0,00	100,00	100,00	0,00
2/014000+817200	Erträge aus der Auflösung von Jubiläumsrückstellungen	2117		310	0,00	0,00	0,00	0,00	0,00	0,00
2/014000+817300	Erträge aus der Auflösung von Urlaubsrückstellungen	2117		310	0,00	0,00	0,00	0,00	0,00	0,00
SU 21 / 31	Summe Erträge / Einzahlungen operative Gebarung				100,00	100,00	0,00	100,00	100,00	0,00
1/014000-400000	Geringwertige Wirtschaftsgüter	2221	3221	014	100,00	100,00	0,00	100,00	100,00	0,00
1/014000-400010	Geringw. Wirtschaftsgüter (EDV)	2221	3221	201	500,00	500,00	0,00	500,00	500,00	0,00
1/014000-456000	Büromittel	2221	3221	014	100,00	100,00	0,00	100,00	100,00	0,00
1/014000-457000	Druckwerke	2221	3221	014	100,00	100,00	0,00	100,00	100,00	0,00
1/014000-510000	Vertragsbedienstete Angestellte	2211	3211	310	110.400,00	110.400,00	0,00	110.400,00	110.400,00	0,00
1/014000-565000	Mehrleistungsvergütungen	2211	3211	310	1.600,00	1.600,00	0,00	1.600,00	1.600,00	0,00
1/014000-569000	Sonstige Nebengebühren	2211	3211	310	5.200,00	5.200,00	0,00	5.200,00	5.200,00	0,00
1/014000-580100	DGB z.Ausgleichsfonds für Familienbeihilfen	2212	3212	310	1.600,00	1.600,00	0,00	1.600,00	1.600,00	0,00
1/014000-582100	Sonstige DGB zur sozialen Sicherheit	2212	3212	310	15.900,00	15.900,00	0,00	15.900,00	15.900,00	0,00
1/014000-582200	Sonstige DG-Beiträge Mitarbeitervorsorgekasse	2212	3212	310	1.700,00	1.700,00	0,00	1.700,00	1.700,00	0,00

1. Nachtragsvoranschlag 2024

Stadtgemeinde Klosterneuburg

NVA Ergebnis- und Finanzierungsvoranschlag Detailnachweis

		MVAG		VC AOB	Ergebnisvoranschlag		Finanzierungsvoranschlag			
		EH	FH		VA 2024 inkl. NVA	VA 2024	1. NVA	VA 2024 inkl. NVA	VA 2024	1. NVA
1/014000-592000	Dotierung von Rückstellungen für Jubiläumszuwendungen	2214		310	2.100,00	2.100,00	0,00	0,00	0,00	0,00
1/014000-593000	Dotierung von Rückstellungen für nicht konsumierte Urlaube	2214		310	0,00	0,00	0,00	0,00	0,00	0,00
1/014000-618100	Instandhaltung Amts-, Betriebs- und Geschäftsausstattung (Sonstige Anlagen)	2224	3224	014	100,00	100,00	0,00	100,00	100,00	0,00
1/014000-618110	Instandhaltung EDV (Sonstige Anlagen)	2224	3224	201	1.700,00	1.700,00	0,00	1.700,00	1.700,00	0,00
1/014000-631010	Mobiltelefone	2222	3222	201	200,00	200,00	0,00	200,00	200,00	0,00
1/014000-680000	Planmäßige Abschreibung	2226		210	0,00	0,00	0,00	0,00	0,00	0,00
1/014000-724000	Reisegebühren	2225	3225	014	700,00	700,00	0,00	700,00	700,00	0,00
1/014000-724563	Kilometergeld	2225	3225	014	100,00	100,00	0,00	100,00	100,00	0,00
1/014000-728120	EDV Programme (Sonstige Leistungen)	2225	3225	201	0,00	0,00	0,00	0,00	0,00	0,00
SU 22 / 32	Summe Aufwendungen / Auszahlungen operative Gebarung				142.100,00	142.100,00	0,00	140.000,00	140.000,00	0,00
SA 0 / SA 1	(0) Nettoergebnis (21 - 22) / (1) Geldfluss operative Gebarung (31 - 32)				-142.000,00	-142.000,00	0,00	-139.900,00	-139.900,00	0,00
SA01	Saldo (01) Haushaltsrücklagen (230 - 240)				0,00	0,00	0,00	0,00	0,00	0,00
SA00	Saldo (00) Nettoergebnis nach Haushaltsrücklagen (Saldo 0 + Saldo 01)				-142.000,00	-142.000,00	0,00			
Investive Gebarung										
SU 33	Summe Einzahlungen investive Gebarung							0,00	0,00	0,00
SU 34	Summe Auszahlungen investive Gebarung							0,00	0,00	0,00
SA2	Saldo (2) Geldfluss aus der Investiven Gebarung (33 - 34)							0,00	0,00	0,00
SA3	Saldo (3) Nettofinanzierungssaldo (Saldo 1 + Saldo 2)							-139.900,00	-139.900,00	0,00
Finanzierungstätigkeit										
SU 35	Summe Einzahlungen aus der Finanzierungstätigkeit							0,00	0,00	0,00
SU 36	Summe Auszahlungen aus der Finanzierungstätigkeit							0,00	0,00	0,00
SA4	Saldo (4) Geldfluss aus der Finanzierungstätigkeit (35 - 36)							0,00	0,00	0,00
SA5	Saldo (5) Geldfluss aus der voranschlagswirksamen Gebarung (Saldo 3 + Saldo 4)							-139.900,00	-139.900,00	0,00
015	Pressestelle, Amtsblatt und Öffentlichkeitsarbeit									
015000	Amtsblatt und Öffentlichkeitsarbeit									
Operative Gebarung										
2/015000+810113	Inseratenerlöse (Nebenerlöse)	2114	3114	520	65.000,00	65.000,00	0,00	65.000,00	65.000,00	0,00
2/015000+816560	Personalkostenersatz	2114	3114	310	0,00	0,00	0,00	0,00	0,00	0,00
2/015000+817000	Erträge aus der Auflösung von Abfertigungsrückstellungen	2117		310	0,00	0,00	0,00	0,00	0,00	0,00
2/015000+817200	Erträge aus der Auflösung von Jubiläumsrückstellungen	2117		310	32.200,00	32.200,00	0,00	0,00	0,00	0,00
2/015000+817300	Erträge aus der Auflösung von Urlaubsrückstellungen	2117		310	0,00	0,00	0,00	0,00	0,00	0,00
SU 21 / 31	Summe Erträge / Einzahlungen operative Gebarung				97.200,00	97.200,00	0,00	65.000,00	65.000,00	0,00
1/015000-400000	Geringwertige Wirtschaftsgüter	2221	3221	520	300,00	300,00	0,00	300,00	300,00	0,00

1. Nachtragsvoranschlag 2024

Stadtgemeinde Klosterneuburg

NVA Ergebnis- und Finanzierungsvoranschlag Detailnachweis

		MVAG		VC AOB	Ergebnisvoranschlag		Finanzierungsvoranschlag			
		EH	FH		VA 2024 inkl. NVA	VA 2024	1. NVA	VA 2024 inkl. NVA	VA 2024	1. NVA
1/015000-400010	Geringw. Wirtschaftsgüter (EDV)	2221	3221	201	500,00	500,00	0,00	500,00	500,00	0,00
1/015000-400100	Dienstkleider (Geringwertige WG.)	2221	3221	520	100,00	100,00	0,00	100,00	100,00	0,00
1/015000-413100	Herstellungskosten (Handelswaren)	2221	3221	520	50.000,00	50.000,00	0,00	50.000,00	50.000,00	0,00
1/015000-456000	Büromittel	2221	3221	520	300,00	300,00	0,00	300,00	300,00	0,00
1/015000-457000	Druckwerke	2221	3221	520	300,00	300,00	0,00	300,00	300,00	0,00
1/015000-459000	Sonstige Verbrauchsgüter	2221	3221	520	300,00	300,00	0,00	300,00	300,00	0,00
1/015000-510000	Vertragsbedienstete Angestellte	2211	3211	310	520.100,00	520.100,00	0,00	520.100,00	520.100,00	0,00
1/015000-565000	Mehrleistungsvergütungen	2211	3211	310	3.300,00	3.300,00	0,00	3.300,00	3.300,00	0,00
1/015000-569000	Sonstige Nebengebühren	2211	3211	310	18.000,00	18.000,00	0,00	18.000,00	18.000,00	0,00
1/015000-580100	DGB z.Ausgleichsfonds für Familienbeihilfen	2212	3212	310	20.100,00	20.100,00	0,00	20.100,00	20.100,00	0,00
1/015000-582100	Sonstige DGB zur sozialen Sicherheit	2212	3212	310	90.300,00	90.300,00	0,00	90.300,00	90.300,00	0,00
1/015000-582200	Sonstige DG-Beiträge Mitarbeitervorsorgekasse	2212	3212	310	5.400,00	5.400,00	0,00	5.400,00	5.400,00	0,00
1/015000-591000	Dotierung von Rückstellungen für Abfertigungen	2214		310	12.000,00	12.000,00	0,00	0,00	0,00	0,00
1/015000-592000	Dotierung von Rückstellungen für Jubiläumszuwendungen	2214		310	11.500,00	11.500,00	0,00	0,00	0,00	0,00
1/015000-593000	Dotierung von Rückstellungen für nicht konsumierte Urlaube	2214		310	0,00	0,00	0,00	0,00	0,00	0,00
1/015000-618110	Instandhaltung EDV (Sonstige Anlagen)	2224	3224	201	4.400,00	4.400,00	0,00	4.400,00	4.400,00	0,00
1/015000-630000	Postdienste	2222	3222	520	32.000,00	32.000,00	0,00	32.000,00	32.000,00	0,00
1/015000-631010	Mobiltelefone	2222	3222	201	300,00	300,00	0,00	300,00	300,00	0,00
1/015000-710000	Öffentliche Abgaben (Aufwendungen), ohne Gebühren gemäß FAG	2225	3225	520	4.500,00	4.500,00	0,00	4.500,00	4.500,00	0,00
1/015000-724000	Reisegebühren	2225	3225	520	200,00	200,00	0,00	200,00	200,00	0,00
1/015000-724563	Kilometergeld	2225	3225	520	200,00	200,00	0,00	200,00	200,00	0,00
1/015000-728000	Entgelte für sonstige Leistungen	2225	3225	520	16.000,00	16.000,00	0,00	16.000,00	16.000,00	0,00
1/015000-728120	EDV Programme (Sonstige Leistungen)	2225	3225	201	900,00	0,00	900,00	900,00	0,00	900,00
1/015000-728840	Öffentlichkeitsarbeit (Sonstige Leistungen)	2225	3225	520	30.700,00	35.000,00	-4.300,00	30.700,00	35.000,00	-4.300,00
SU 22 / 32	Summe Aufwendungen / Auszahlungen operative Gebarung				821.700,00	825.100,00	-3.400,00	798.200,00	801.600,00	-3.400,00
SA 0 / SA 1	(0) Nettoergebnis (21 - 22) / (1) Geldfluss operative Gebarung (31 - 32)				-724.500,00	-727.900,00	3.400,00	-733.200,00	-736.600,00	3.400,00
SA01	Saldo (01) Haushaltsrücklagen (230 - 240)				0,00	0,00	0,00	0,00	0,00	0,00
SA00	Saldo (00) Nettoergebnis nach Haushaltsrücklagen (Saldo 0 + Saldo 01)				-724.500,00	-727.900,00	3.400,00			
Investive Gebarung										
SU 33	Summe Einzahlungen investive Gebarung							0,00	0,00	0,00
1/015000-042300	Amtsausstattung Datenverarbeitung		3415	2 201	0,00	0,00	0,00	11.600,00	10.200,00	1.400,00
SU 34	Summe Auszahlungen investive Gebarung							11.600,00	10.200,00	1.400,00
SA2	Saldo (2) Geldfluss aus der Investiven Gebarung (33 - 34)							-11.600,00	-10.200,00	-1.400,00
SA3	Saldo (3) Nettofinanzierungssaldo (Saldo 1 + Saldo 2)							-744.800,00	-746.800,00	2.000,00

1. Nachtragsvoranschlag 2024

Stadtgemeinde Klosterneuburg

NVA Ergebnis- und Finanzierungsvoranschlag Detailnachweis

		MVAG		VC AOB	Ergebnisvoranschlag		Finanzierungsvoranschlag			
		EH	FH		VA 2024 inkl. NVA	VA 2024	1. NVA	VA 2024 inkl. NVA	VA 2024	1. NVA
Finanzierungstätigkeit										
SU 35	Summe Einzahlungen aus der Finanzierungstätigkeit							0,00	0,00	0,00
SU 36	Summe Auszahlungen aus der Finanzierungstätigkeit							0,00	0,00	0,00
SA4	Saldo (4) Geldfluss aus der Finanzierungstätigkeit (35 – 36)							0,00	0,00	0,00
SA5	Saldo (5) Geldfluss aus der voranschlagswirksamen Gebarung (Saldo 3 + Saldo 4)							-744.800,00	-746.800,00	2.000,00
016 Elektronische Datenverarbeitung										
016000 Elektronische Datenverarbeitung										
Operative Gebarung										
2/016000+816100	Telefongebührenersätze (Kostenb.so.Verw-Lstg)	2114	3114	201	300,00	300,00	0,00	300,00	300,00	0,00
2/016000+816560	Personalkostenersatz	2114	3114	310	0,00	0,00	0,00	0,00	0,00	0,00
2/016000+817000	Erträge aus der Auflösung von Abfertigungsrückstellungen	2117		310	0,00	0,00	0,00	0,00	0,00	0,00
2/016000+817200	Erträge aus der Auflösung von Jubiläumsrückstellungen	2117		310	0,00	0,00	0,00	0,00	0,00	0,00
2/016000+817300	Erträge aus der Auflösung von Urlaubsrückstellungen	2117		310	0,00	0,00	0,00	0,00	0,00	0,00
2/016000+828000	Rückersatz von Aufwendungen	2116	3116	201	100,00	100,00	0,00	100,00	100,00	0,00
SU 21 / 31	Summe Erträge / Einzahlungen operative Gebarung				400,00	400,00	0,00	400,00	400,00	0,00
1/016000-400000	Geringwertige Wirtschaftsgüter	2221	3221	201	800,00	800,00	0,00	800,00	800,00	0,00
1/016000-400010	Geringw. Wirtschaftsgüter (EDV)	2221	3221	201	16.000,00	16.000,00	0,00	16.000,00	16.000,00	0,00
1/016000-400100	Dienstkleider (Geringwertige WG.)	2221	3221	201	100,00	100,00	0,00	100,00	100,00	0,00
1/016000-456000	Büromittel	2221	3221	201	500,00	500,00	0,00	500,00	500,00	0,00
1/016000-456010	Büromittel (EDV)	2221	3221	201	900,00	900,00	0,00	900,00	900,00	0,00
1/016000-457000	Druckwerke	2221	3221	201	800,00	800,00	0,00	800,00	800,00	0,00
1/016000-459000	Sonstige Verbrauchsgüter	2221	3221	201	200,00	200,00	0,00	200,00	200,00	0,00
1/016000-510000	Vertragsbedienstete Angestellte	2211	3211	310	296.300,00	296.300,00	0,00	296.300,00	296.300,00	0,00
1/016000-565000	Mehrleistungsvergütungen	2211	3211	310	54.500,00	54.500,00	0,00	54.500,00	54.500,00	0,00
1/016000-569000	Sonstige Nebengebühren	2211	3211	310	19.000,00	19.000,00	0,00	19.000,00	19.000,00	0,00
1/016000-580100	DGB z.Ausgleichsfonds für Familienbeihilfen	2212	3212	310	9.200,00	9.200,00	0,00	9.200,00	9.200,00	0,00
1/016000-582100	Sonstige DGB zur sozialen Sicherheit	2212	3212	310	65.200,00	65.200,00	0,00	65.200,00	65.200,00	0,00
1/016000-582200	Sonstige DG-Beiträge Mitarbeitervorsorgekasse	2212	3212	310	4.600,00	4.600,00	0,00	4.600,00	4.600,00	0,00
1/016000-592000	Dotierung von Rückstellungen für Jubiläumszuwendungen	2214		310	5.300,00	5.300,00	0,00	0,00	0,00	0,00
1/016000-593000	Dotierung von Rückstellungen für nicht konsumierte Urlaube	2214		310	0,00	0,00	0,00	0,00	0,00	0,00
1/016000-618110	Instandhaltung EDV (Sonstige Anlagen)	2224	3224	201	49.700,00	49.700,00	0,00	49.700,00	49.700,00	0,00
1/016000-631010	Mobiltelefone	2222	3222	201	1.900,00	1.900,00	0,00	1.900,00	1.900,00	0,00

1. Nachtragsvoranschlag 2024

Stadtgemeinde Klosterneuburg

NVA Ergebnis- und Finanzierungsvoranschlag Detailnachweis

		MVAG		VC AOB	Ergebnisvoranschlag		Finanzierungsvoranschlag			
		EH	FH		VA 2024 inkl. NVA	VA 2024	1. NVA	VA 2024 inkl. NVA	VA 2024	1. NVA
1/016000-631400	Telekommunikationsdienste (Internet, Standleitungen usw.)	2222	3222	201	12.500,00	12.500,00	0,00	12.500,00	12.500,00	0,00
1/016000-680000	Planmäßige Abschreibung	2226		210	64.100,00	64.100,00	0,00	0,00	0,00	0,00
1/016000-698000	Sonstige Wertberichtigungen / Bestandsminderungen am kurzfristigen und langfristigen Vermögen	2226		210	8.600,00	0,00	8.600,00	0,00	0,00	0,00
1/016000-724000	Reisegebühren	2225	3225	201	500,00	0,00	500,00	500,00	0,00	500,00
1/016000-724563	Kilometergeld	2225	3225	201	500,00	0,00	500,00	500,00	0,00	500,00
1/016000-728000	Entgelte für sonstige Leistungen	2225	3225	201	46.000,00	46.000,00	0,00	46.000,00	46.000,00	0,00
1/016000-728120	EDV Programme (Sonstige Leistungen)	2225	3225	201	0,00	0,00	0,00	0,00	0,00	0,00
1/016000-728990	Vermittlungsprovision BBG (Sonstige Leistungen)	2225	3225	201	400,00	400,00	0,00	400,00	400,00	0,00
SU 22 / 32	Summe Aufwendungen / Auszahlungen operative Gebarung				657.600,00	648.000,00	9.600,00	579.600,00	578.600,00	1.000,00
SA 0 / SA 1	(0) Nettoergebnis (21 - 22) / (1) Geldfluss operative Gebarung (31 - 32)				-657.200,00	-647.600,00	-9.600,00	-579.200,00	-578.200,00	-1.000,00
SA01	Saldo (01) Haushaltsrücklagen (230 - 240)				0,00	0,00	0,00	0,00	0,00	0,00
SA00	Saldo (00) Nettoergebnis nach Haushaltsrücklagen (Saldo 0 + Saldo 01)				-657.200,00	-647.600,00	-9.600,00			
Investive Gebarung										
SU 33	Summe Einzahlungen investive Gebarung							0,00	0,00	0,00
1/016000-042300	Amtsausstattung Datenverarbeitung		3415	2 201	0,00	0,00	0,00	59.000,00	60.000,00	-1.000,00
1/016000-070100	Software und Lizenzen		3411	2 201	0,00	0,00	0,00	52.100,00	52.100,00	0,00
SU 34	Summe Auszahlungen investive Gebarung							111.100,00	112.100,00	-1.000,00
SA2	Saldo (2) Geldfluss aus der Investiven Gebarung (33 - 34)							-111.100,00	-112.100,00	1.000,00
SA3	Saldo (3) Nettofinanzierungssaldo (Saldo 1 + Saldo 2)							-690.300,00	-690.300,00	0,00
Finanzierungstätigkeit										
SU 35	Summe Einzahlungen aus der Finanzierungstätigkeit							0,00	0,00	0,00
SU 36	Summe Auszahlungen aus der Finanzierungstätigkeit							0,00	0,00	0,00
SA4	Saldo (4) Geldfluss aus der Finanzierungstätigkeit (35 - 36)							0,00	0,00	0,00
SA5	Saldo (5) Geldfluss aus der voranschlagswirksamen Gebarung (Saldo 3 + Saldo 4)							-690.300,00	-690.300,00	0,00
019	Repräsentation									
019000	Repräsentation									
Operative Gebarung										
SU 21 / 31	Summe Erträge / Einzahlungen operative Gebarung				0,00	0,00	0,00	0,00	0,00	0,00
1/019000-723100	Repräsentationsaufwendungen	2225	3225	001	30.000,00	30.000,00	0,00	30.000,00	30.000,00	0,00
SU 22 / 32	Summe Aufwendungen / Auszahlungen operative Gebarung				30.000,00	30.000,00	0,00	30.000,00	30.000,00	0,00
SA 0 / SA 1	(0) Nettoergebnis (21 - 22) / (1) Geldfluss operative Gebarung (31 - 32)				-30.000,00	-30.000,00	0,00	-30.000,00	-30.000,00	0,00
SA01	Saldo (01) Haushaltsrücklagen (230 - 240)				0,00	0,00	0,00	0,00	0,00	0,00
SA00	Saldo (00) Nettoergebnis nach Haushaltsrücklagen (Saldo 0 + Saldo 01)				-30.000,00	-30.000,00	0,00			

1. Nachtragsvoranschlag 2024

Stadtgemeinde Klosterneuburg

NVA Ergebnis- und Finanzierungsvoranschlag Detailnachweis

	MVAG		VC AOB	Ergebnisvoranschlag			Finanzierungsvoranschlag					
	EH	FH		VA 2024 inkl. NVA	VA 2024	1. NVA	VA 2024 inkl. NVA	VA 2024	1. NVA			
Investive Gebarung												
SU 33			Summe Einzahlungen investive Gebarung				0,00	0,00	0,00			
SU 34			Summe Auszahlungen investive Gebarung				0,00	0,00	0,00			
SA2			Saldo (2) Geldfluss aus der Investiven Gebarung (33 – 34)				0,00	0,00	0,00			
SA3			Saldo (3) Nettofinanzierungssaldo (Saldo 1 + Saldo 2)				-30.000,00	-30.000,00	0,00			
Finanzierungstätigkeit												
SU 35			Summe Einzahlungen aus der Finanzierungstätigkeit				0,00	0,00	0,00			
SU 36			Summe Auszahlungen aus der Finanzierungstätigkeit				0,00	0,00	0,00			
SA4			Saldo (4) Geldfluss aus der Finanzierungstätigkeit (35 – 36)				0,00	0,00	0,00			
SA5			Saldo (5) Geldfluss aus der voranschlagswirksamen Gebarung (Saldo 3 + Saldo 4)				-30.000,00	-30.000,00	0,00			
02 Hauptverwaltung												
020 Rechtsamt												
020000 Rechtsamt												
Operative Gebarung												
2/020000+817000			Erträge aus der Auflösung von Abfertigungsrückstellungen	2117	310	16.000,00	0,00	16.000,00	0,00	0,00		
2/020000+817200			Erträge aus der Auflösung von Jubiläumsrückstellungen	2117	310	0,00	0,00	0,00	0,00	0,00		
2/020000+817300			Erträge aus der Auflösung von Urlaubsrückstellungen	2117	310	0,00	0,00	0,00	0,00	0,00		
2/020000+828000			Rückersätze von Aufwendungen	2116	3116	300	0,00	0,00	0,00	0,00		
SU 21 / 31			Summe Erträge / Einzahlungen operative Gebarung			16.000,00	0,00	16.000,00	0,00	0,00		
1/020000-400000			Geringwertige Wirtschaftsgüter	2221	3221	300	200,00	200,00	0,00	200,00	0,00	
1/020000-400010			Geringw. Wirtschaftsgüter (EDV)	2221	3221	201	500,00	500,00	0,00	500,00	0,00	
1/020000-400100			Dienstkleider (Geringwertige WG.)	2221	3221	300	100,00	100,00	0,00	100,00	0,00	
1/020000-510000			Vertragsbedienstete Angestellte	2211	3211	310	222.700,00	222.700,00	0,00	222.700,00	222.700,00	0,00
1/020000-565000			Mehrleistungsvergütungen	2211	3211	310	1.100,00	1.100,00	0,00	1.100,00	1.100,00	0,00
1/020000-569000			Sonstige Nebengebühren	2211	3211	310	17.800,00	17.800,00	0,00	17.800,00	17.800,00	0,00
1/020000-580100			DGB z. Ausgleichsfonds für Familienbeihilfen	2212	3212	310	9.000,00	9.000,00	0,00	9.000,00	9.000,00	0,00
1/020000-582100			Sonstige DGB zur sozialen Sicherheit	2212	3212	310	47.500,00	47.500,00	0,00	47.500,00	47.500,00	0,00
1/020000-582200			Sonstige DG-Beiträge Mitarbeitervorsorgekasse	2212	3212	310	2.200,00	2.200,00	0,00	2.200,00	2.200,00	0,00
1/020000-591000			Dotierung von Rückstellungen für Abfertigungen	2214	310		6.700,00	6.700,00	0,00	0,00	0,00	0,00
1/020000-592000			Dotierung von Rückstellungen für Jubiläumszuwendungen	2214	310		4.200,00	4.200,00	0,00	0,00	0,00	0,00

1. Nachtragsvoranschlag 2024

Stadtgemeinde Klosterneuburg

NVA Ergebnis- und Finanzierungsvoranschlag Detailnachweis

		MVAG		VC AOB	Ergebnisvoranschlag		Finanzierungsvoranschlag			
		EH	FH		VA 2024 inkl. NVA	VA 2024	1. NVA	VA 2024 inkl. NVA	VA 2024	1. NVA
1/020000-593000	Dotierung von Rückstellungen für nicht konsumierte Urlaube	2214		310	0,00	0,00	0,00	0,00	0,00	0,00
1/020000-618110	Instandhaltung EDV (Sonstige Anlagen)	2224	3224	201	9.500,00	9.500,00	0,00	9.500,00	9.500,00	0,00
1/020000-631010	Mobiltelefone	2222	3222	201	0,00	0,00	0,00	0,00	0,00	0,00
1/020000-685000	Dotierung von Rückstellungen für Prozesskosten	2226		300	9.000,00	9.000,00	0,00	0,00	0,00	0,00
1/020000-724000	Reisegebühren	2225	3225	300	1.300,00	1.300,00	0,00	1.300,00	1.300,00	0,00
1/020000-724563	Kilometergeld	2225	3225	300	500,00	500,00	0,00	500,00	500,00	0,00
1/020000-728000	Entgelte für sonstige Leistungen	2225	3225	300	100,00	100,00	0,00	100,00	100,00	0,00
1/020000-728120	EDV Programme (Sonstige Leistungen)	2225	3225	201	0,00	0,00	0,00	0,00	0,00	0,00
SU 22 / 32	Summe Aufwendungen / Auszahlungen operative Gebarung				332.400,00	332.400,00	0,00	312.500,00	312.500,00	0,00
SA 0 / SA 1	(0) Nettoergebnis (21 - 22) / (1) Geldfluss operative Gebarung (31 - 32)				-316.400,00	-332.400,00	16.000,00	-312.500,00	-312.500,00	0,00
SA01	Saldo (01) Haushaltsrücklagen (230 - 240)				0,00	0,00	0,00	0,00	0,00	0,00
SA00	Saldo (00) Nettoergebnis nach Haushaltsrücklagen (Saldo 0 + Saldo 01)				-316.400,00	-332.400,00	16.000,00			
Investive Gebarung										
SU 33	Summe Einzahlungen investive Gebarung							0,00	0,00	0,00
SU 34	Summe Auszahlungen investive Gebarung							0,00	0,00	0,00
SA2	Saldo (2) Geldfluss aus der Investiven Gebarung (33 - 34)							0,00	0,00	0,00
SA3	Saldo (3) Nettofinanzierungssaldo (Saldo 1 + Saldo 2)							-312.500,00	-312.500,00	0,00
Finanzierungstätigkeit										
SU 35	Summe Einzahlungen aus der Finanzierungstätigkeit							0,00	0,00	0,00
SU 36	Summe Auszahlungen aus der Finanzierungstätigkeit							0,00	0,00	0,00
SA4	Saldo (4) Geldfluss aus der Finanzierungstätigkeit (35 - 36)							0,00	0,00	0,00
SA5	Saldo (5) Geldfluss aus der voranschlagswirksamen Gebarung (Saldo 3 + Saldo 4)							-312.500,00	-312.500,00	0,00
022	Standesamt									
022000	Standesamt									
Operative Gebarung										
2/022000+816560	Personalkostenersatz	2114	3114	310	0,00	0,00	0,00	0,00	0,00	0,00
2/022000+817000	Erträge aus der Auflösung von Abfertigungsrückstellungen	2117		310	0,00	0,00	0,00	0,00	0,00	0,00
2/022000+817200	Erträge aus der Auflösung von Jubiläumsrückstellungen	2117		310	0,00	0,00	0,00	0,00	0,00	0,00
2/022000+817300	Erträge aus der Auflösung von Urlaubsrückstellungen	2117		310	0,00	0,00	0,00	0,00	0,00	0,00
2/022000+860420	Altersteilzeit Rückerstattung (Lfd. Transfer Bund)	2121	3121	310	16.800,00	16.800,00	0,00	16.800,00	16.800,00	0,00
SU 21 / 31	Summe Erträge / Einzahlungen operative Gebarung				16.800,00	16.800,00	0,00	16.800,00	16.800,00	0,00
1/022000-400000	Geringwertige Wirtschaftsgüter	2221	3221	340	2.000,00	2.000,00	0,00	2.000,00	2.000,00	0,00
1/022000-400010	Geringw. Wirtschaftsgüter (EDV)	2221	3221	201	500,00	500,00	0,00	500,00	500,00	0,00

1. Nachtragsvoranschlag 2024

Stadtgemeinde Klosterneuburg

NVA Ergebnis- und Finanzierungsvoranschlag Detailnachweis

		MVAG			VC AOB	Ergebnisvoranschlag		Finanzierungsvoranschlag			
		EH	FH			VA 2024 inkl. NVA	VA 2024	1. NVA	VA 2024 inkl. NVA	VA 2024	1. NVA
1/022000-400100	Dienstkleider (Geringwertige WG.)	2221	3221	340		900,00	900,00	0,00	900,00	900,00	0,00
1/022000-456000	Büromittel	2221	3221	340		500,00	500,00	0,00	500,00	500,00	0,00
1/022000-457000	Druckwerke	2221	3221	340		1.500,00	1.500,00	0,00	1.500,00	1.500,00	0,00
1/022000-510000	Vertragsbedienstete Angestellte	2211	3211	310		104.500,00	104.500,00	0,00	104.500,00	104.500,00	0,00
1/022000-565000	Mehrleistungsvergütungen	2211	3211	310		18.000,00	18.000,00	0,00	18.000,00	18.000,00	0,00
1/022000-569000	Sonstige Nebengebühren	2211	3211	310		5.600,00	5.600,00	0,00	5.600,00	5.600,00	0,00
1/022000-580100	DGB z.Ausgleichsfonds für Familienbeihilfen	2212	3212	310		4.800,00	4.800,00	0,00	4.800,00	4.800,00	0,00
1/022000-582100	Sonstige DGB zur sozialen Sicherheit	2212	3212	310		25.100,00	25.100,00	0,00	25.100,00	25.100,00	0,00
1/022000-582200	Sonstige DG-Beiträge Mitarbeitervorsorgekasse	2212	3212	310		900,00	900,00	0,00	900,00	900,00	0,00
1/022000-591000	Dotierung von Rückstellungen für Abfertigungen	2214		310		5.000,00	5.000,00	0,00	0,00	0,00	0,00
1/022000-592000	Dotierung von Rückstellungen für Jubiläumszuwendungen	2214		310		800,00	800,00	0,00	0,00	0,00	0,00
1/022000-593000	Dotierung von Rückstellungen für nicht konsumierte Urlaube	2214		310		0,00	0,00	0,00	0,00	0,00	0,00
1/022000-618100	Instandhaltung Amts-, Betriebs- und Geschäftsausstattung (Sonstige Anlagen)	2224	3224	340		100,00	100,00	0,00	100,00	100,00	0,00
1/022000-618110	Instandhaltung EDV (Sonstige Anlagen)	2224	3224	201		6.900,00	6.900,00	0,00	6.900,00	6.900,00	0,00
1/022000-630000	Postdienste	2222	3222	340		1.200,00	1.200,00	0,00	1.200,00	1.200,00	0,00
1/022000-680000	Planmäßige Abschreibung	2226		210		0,00	0,00	0,00	0,00	0,00	0,00
1/022000-700000	Mietzinse	2223	3223	340		0,00	0,00	0,00	0,00	0,00	0,00
1/022000-705000	Operating Leasing	2223	3223	201		0,00	0,00	0,00	0,00	0,00	0,00
1/022000-710000	Öffentliche Abgaben (Aufwendungen), ohne Gebühren gemäß FAG	2225	3225	340		1.200,00	0,00	1.200,00	1.200,00	0,00	1.200,00
1/022000-724000	Reisegebühren	2225	3225	340		500,00	500,00	0,00	500,00	500,00	0,00
1/022000-724563	Kilometergeld	2225	3225	340		500,00	500,00	0,00	500,00	500,00	0,00
1/022000-728000	Entgelte für sonstige Leistungen	2225	3225	340		100,00	100,00	0,00	100,00	100,00	0,00
1/022000-728120	EDV Programme (Sonstige Leistungen)	2225	3225	201		0,00	0,00	0,00	0,00	0,00	0,00
SU 22 / 32	Summe Aufwendungen / Auszahlungen operative Gebarung					180.600,00	179.400,00	1.200,00	174.800,00	173.600,00	1.200,00
SA 0 / SA 1	(0) Nettoergebnis (21 - 22) / (1) Geldfluss operative Gebarung (31 – 32)					-163.800,00	-162.600,00	-1.200,00	-158.000,00	-156.800,00	-1.200,00
SA01	Saldo (01) Haushaltsrücklagen (230 - 240)					0,00	0,00	0,00	0,00	0,00	0,00
SA00	Saldo (00) Nettoergebnis nach Haushaltsrücklagen (Saldo 0 + Saldo 01)					-163.800,00	-162.600,00	-1.200,00			
Investive Gebarung											
SU 33	Summe Einzahlungen investive Gebarung								0,00	0,00	0,00
1/022000-042300	Amtsausstattung Datenverarbeitung		3415	2 201		0,00	0,00	0,00	0,00	0,00	0,00
SU 34	Summe Auszahlungen investive Gebarung								0,00	0,00	0,00
SA2	Saldo (2) Geldfluss aus der Investiven Gebarung (33 – 34)								0,00	0,00	0,00
SA3	Saldo (3) Nettofinanzierungssaldo (Saldo 1 + Saldo 2)								-158.000,00	-156.800,00	-1.200,00

1. Nachtragsvoranschlag 2024

Stadtgemeinde Klosterneuburg

NVA Ergebnis- und Finanzierungsvoranschlag Detailnachweis

		MVAG		VC AOB	Ergebnisvoranschlag		Finanzierungsvoranschlag			
		EH	FH		VA 2024 inkl. NVA	VA 2024	1. NVA	VA 2024 inkl. NVA	VA 2024	1. NVA
Finanzierungstätigkeit										
SU 35	Summe Einzahlungen aus der Finanzierungstätigkeit							0,00	0,00	0,00
SU 36	Summe Auszahlungen aus der Finanzierungstätigkeit							0,00	0,00	0,00
SA4	Saldo (4) Geldfluss aus der Finanzierungstätigkeit (35 – 36)							0,00	0,00	0,00
SA5	Saldo (5) Geldfluss aus der voranschlagswirksamen Gebarung (Saldo 3 + Saldo 4)							-158.000,00	-156.800,00	-1.200,00
023 Einwohneramt										
023000 Einwohneramt										
Operative Gebarung										
2/023000+816560	Personalkostenersatz	2114	3114	310	0,00	0,00	0,00	0,00	0,00	0,00
2/023000+817000	Erträge aus der Auflösung von Abfertigungsrückstellungen	2117		310	52.400,00	52.400,00	0,00	0,00	0,00	0,00
2/023000+817300	Erträge aus der Auflösung von Urlaubsrückstellungen	2117		310	0,00	0,00	0,00	0,00	0,00	0,00
SU 21 / 31	Summe Erträge / Einzahlungen operative Gebarung				52.400,00	52.400,00	0,00	0,00	0,00	0,00
1/023000-400000	Geringwertige Wirtschaftsgüter	2221	3221	320	200,00	200,00	0,00	200,00	200,00	0,00
1/023000-400010	Geringw. Wirtschaftsgüter (EDV)	2221	3221	201	500,00	500,00	0,00	500,00	500,00	0,00
1/023000-400100	Dienstkleider (Geringwertige WG.)	2221	3221	320	200,00	200,00	0,00	200,00	200,00	0,00
1/023000-456000	Büromittel	2221	3221	320	300,00	300,00	0,00	300,00	300,00	0,00
1/023000-456010	Büromittel (EDV)	2221	3221	201	2.600,00	2.600,00	0,00	2.600,00	2.600,00	0,00
1/023000-457000	Druckwerke	2221	3221	320	200,00	200,00	0,00	200,00	200,00	0,00
1/023000-510000	Vertragsbedienstete Angestellte	2211	3211	310	207.000,00	207.000,00	0,00	207.000,00	207.000,00	0,00
1/023000-565000	Mehrleistungsvergütungen	2211	3211	310	31.200,00	31.200,00	0,00	31.200,00	31.200,00	0,00
1/023000-569000	Sonstige Nebengebühren	2211	3211	310	15.000,00	15.000,00	0,00	15.000,00	15.000,00	0,00
1/023000-580100	DGB z.Ausgleichsfonds für Familienbeihilfen	2212	3212	310	3.300,00	3.300,00	0,00	3.300,00	3.300,00	0,00
1/023000-582100	Sonstige DGB zur sozialen Sicherheit	2212	3212	310	30.900,00	30.900,00	0,00	30.900,00	30.900,00	0,00
1/023000-582200	Sonstige DG-Beiträge Mitarbeitervorsorgekasse	2212	3212	310	1.100,00	1.100,00	0,00	1.100,00	1.100,00	0,00
1/023000-591000	Dotierung von Rückstellungen für Abfertigungen	2214		310	0,00	0,00	0,00	0,00	0,00	0,00
1/023000-592000	Dotierung von Rückstellungen für Jubiläumswendungen	2214		310	300,00	300,00	0,00	0,00	0,00	0,00
1/023000-593000	Dotierung von Rückstellungen für nicht konsumierte Urlaube	2214		310	0,00	0,00	0,00	0,00	0,00	0,00
1/023000-618110	Instandhaltung EDV (Sonstige Anlagen)	2224	3224	201	39.600,00	39.600,00	0,00	39.600,00	39.600,00	0,00
1/023000-630000	Postdienste	2222	3222	320	2.200,00	2.200,00	0,00	2.200,00	2.200,00	0,00
1/023000-680000	Planmäßige Abschreibung	2226		210	400,00	400,00	0,00	0,00	0,00	0,00
1/023000-705000	Operating Leasing	2223	3223	201	0,00	0,00	0,00	0,00	0,00	0,00
1/023000-724000	Reisegebühren	2225	3225	320	1.000,00	1.000,00	0,00	1.000,00	1.000,00	0,00

1. Nachtragsvoranschlag 2024

Stadtgemeinde Klosterneuburg

NVA Ergebnis- und Finanzierungsvoranschlag Detailnachweis

		MVAG		VC AOB	Ergebnisvoranschlag		Finanzierungsvoranschlag			
		EH	FH		VA 2024 inkl. NVA	VA 2024	1. NVA	VA 2024 inkl. NVA	VA 2024	1. NVA
1/023000-724563	Kilometergeld	2225	3225	320	1.000,00	1.000,00	0,00	1.000,00	1.000,00	0,00
1/023000-728120	EDV Programme (Sonstige Leistungen)	2225	3225	201	0,00	0,00	0,00	0,00	0,00	0,00
1/023000-729000	Sonstige Aufwendungen	2225	3225	320	100,00	100,00	0,00	100,00	100,00	0,00
SU 22 / 32	Summe Aufwendungen / Auszahlungen operative Gebarung				337.100,00	337.100,00	0,00	336.400,00	336.400,00	0,00
SA 0 / SA 1	(0) Nettoergebnis (21 - 22) / (1) Geldfluss operative Gebarung (31 – 32)				-284.700,00	-284.700,00	0,00	-336.400,00	-336.400,00	0,00
SA01	Saldo (01) Haushaltsrücklagen (230 - 240)				0,00	0,00	0,00	0,00	0,00	0,00
SA00	Saldo (00) Nettoergebnis nach Haushaltsrücklagen (Saldo 0 + Saldo 01)				-284.700,00	-284.700,00	0,00			
Investive Gebarung										
SU 33	Summe Einzahlungen investive Gebarung							0,00	0,00	0,00
1/023000-042300	Amtsausstattung Datenverarbeitung		3415	2 201	0,00	0,00	0,00	0,00	0,00	0,00
SU 34	Summe Auszahlungen investive Gebarung							0,00	0,00	0,00
SA2	Saldo (2) Geldfluss aus der Investiven Gebarung (33 – 34)							0,00	0,00	0,00
SA3	Saldo (3) Nettofinanzierungssaldo (Saldo 1 + Saldo 2)							-336.400,00	-336.400,00	0,00
Finanzierungstätigkeit										
SU 35	Summe Einzahlungen aus der Finanzierungstätigkeit							0,00	0,00	0,00
SU 36	Summe Auszahlungen aus der Finanzierungstätigkeit							0,00	0,00	0,00
SA4	Saldo (4) Geldfluss aus der Finanzierungstätigkeit (35 – 36)							0,00	0,00	0,00
SA5	Saldo (5) Geldfluss aus der voranschlagswirksamen Gebarung (Saldo 3 + Saldo 4)							-336.400,00	-336.400,00	0,00
024	Wahlamt									
024000	Wahlamt									
Operative Gebarung										
2/024000+816400	Wahlkostenersätze (Kostenb.so.Verw-Lstg)	2114	3114	320	36.100,00	36.100,00	0,00	36.100,00	36.100,00	0,00
SU 21 / 31	Summe Erträge / Einzahlungen operative Gebarung				36.100,00	36.100,00	0,00	36.100,00	36.100,00	0,00
1/024000-400000	Geringwertige Wirtschaftsgüter	2221	3221	320	30.000,00	30.000,00	0,00	30.000,00	30.000,00	0,00
1/024000-456000	Büromittel	2221	3221	320	6.000,00	6.000,00	0,00	6.000,00	6.000,00	0,00
1/024000-457000	Druckwerke	2221	3221	320	5.000,00	5.000,00	0,00	5.000,00	5.000,00	0,00
1/024000-630000	Postdienste	2222	3222	320	65.000,00	65.000,00	0,00	65.000,00	65.000,00	0,00
1/024000-680000	Planmäßige Abschreibung	2226		210	200,00	200,00	0,00	0,00	0,00	0,00
1/024000-700000	Mietzinse	2223	3223	320	5.000,00	5.000,00	0,00	5.000,00	5.000,00	0,00
1/024000-728000	Entgelte für sonstige Leistungen	2225	3225	320	2.000,00	2.000,00	0,00	2.000,00	2.000,00	0,00
1/024000-728510	Entgelt f. sonst. Leistg. v. Einzelpersonen	2225	3225	320	52.800,00	52.800,00	0,00	52.800,00	52.800,00	0,00
SU 22 / 32	Summe Aufwendungen / Auszahlungen operative Gebarung				166.000,00	166.000,00	0,00	165.800,00	165.800,00	0,00
SA 0 / SA 1	(0) Nettoergebnis (21 - 22) / (1) Geldfluss operative Gebarung (31 – 32)				-129.900,00	-129.900,00	0,00	-129.700,00	-129.700,00	0,00
SA01	Saldo (01) Haushaltsrücklagen (230 - 240)				0,00	0,00	0,00	0,00	0,00	0,00
SA00	Saldo (00) Nettoergebnis nach Haushaltsrücklagen (Saldo 0 + Saldo 01)				-129.900,00	-129.900,00	0,00			

1. Nachtragsvoranschlag 2024

Stadtgemeinde Klosterneuburg

NVA Ergebnis- und Finanzierungsvoranschlag Detailnachweis

		MVAG		VC AOB	Ergebnisvoranschlag		Finanzierungsvoranschlag			
		EH	FH		VA 2024 inkl. NVA	VA 2024	1. NVA	VA 2024 inkl. NVA	VA 2024	1. NVA
Investive Gebarung										
SU 33	Summe Einzahlungen investive Gebarung							0,00	0,00	0,00
1/024000-042300	Amtsausstattung Datenverarbeitung		3415	2 201	0,00	0,00	0,00	0,00	0,00	0,00
SU 34	Summe Auszahlungen investive Gebarung							0,00	0,00	0,00
SA2	Saldo (2) Geldfluss aus der Investiven Gebarung (33 – 34)							0,00	0,00	0,00
SA3	Saldo (3) Nettofinanzierungssaldo (Saldo 1 + Saldo 2)							-129.700,00	-129.700,00	0,00
Finanzierungstätigkeit										
SU 35	Summe Einzahlungen aus der Finanzierungstätigkeit							0,00	0,00	0,00
SU 36	Summe Auszahlungen aus der Finanzierungstätigkeit							0,00	0,00	0,00
SA4	Saldo (4) Geldfluss aus der Finanzierungstätigkeit (35 – 36)							0,00	0,00	0,00
SA5	Saldo (5) Geldfluss aus der voranschlagswirksamen Gebarung (Saldo 3 + Saldo 4)							-129.700,00	-129.700,00	0,00
024100	Wählerevidenz									
Operative Gebarung										
2/024100+816000	Kostenbeitrag f. sonst. Verwaltungsleistungen	2114	3114	320	15.000,00	15.000,00	0,00	15.000,00	15.000,00	0,00
2/024100+817000	Erträge aus der Auflösung von Abfertigungsrückstellungen	2117		310	0,00	0,00	0,00	0,00	0,00	0,00
2/024100+817200	Erträge aus der Auflösung von Jubiläumsrückstellungen	2117		310	0,00	0,00	0,00	0,00	0,00	0,00
2/024100+817300	Erträge aus der Auflösung von Urlaubsrückstellungen	2117		310	0,00	0,00	0,00	0,00	0,00	0,00
SU 21 / 31	Summe Erträge / Einzahlungen operative Gebarung				15.000,00	15.000,00	0,00	15.000,00	15.000,00	0,00
1/024100-510000	Vertragsbedienstete Angestellte	2211	3211	310	105.600,00	105.600,00	0,00	105.600,00	105.600,00	0,00
1/024100-565000	Mehrleistungsvergütungen	2211	3211	310	22.300,00	22.300,00	0,00	22.300,00	22.300,00	0,00
1/024100-569000	Sonstige Nebengebühren	2211	3211	310	10.700,00	10.700,00	0,00	10.700,00	10.700,00	0,00
1/024100-580100	DGB z. Ausgleichsfonds für Familienbeihilfen	2212	3212	310	5.200,00	5.200,00	0,00	5.200,00	5.200,00	0,00
1/024100-582100	Sonstige DGB zur sozialen Sicherheit	2212	3212	310	27.800,00	27.800,00	0,00	27.800,00	27.800,00	0,00
1/024100-591000	Dotierung von Rückstellungen für Abfertigungen	2214		310	7.300,00	7.300,00	0,00	0,00	0,00	0,00
1/024100-592000	Dotierung von Rückstellungen für Jubiläumszuwendungen	2214		310	1.900,00	1.900,00	0,00	0,00	0,00	0,00
1/024100-593000	Dotierung von Rückstellungen für nicht konsumierte Urlaube	2214		310	0,00	0,00	0,00	0,00	0,00	0,00
1/024100-630000	Postdienste	2222	3222	320	800,00	800,00	0,00	800,00	800,00	0,00
1/024100-724000	Reisegebühren	2225	3225	320	100,00	100,00	0,00	100,00	100,00	0,00
1/024100-724563	Kilometergeld	2225	3225	320	1.000,00	1.000,00	0,00	1.000,00	1.000,00	0,00
SU 22 / 32	Summe Aufwendungen / Auszahlungen operative Gebarung				182.700,00	182.700,00	0,00	173.500,00	173.500,00	0,00
SA 0 / SA 1	(0) Nettoergebnis (21 - 22) / (1) Geldfluss operative Gebarung (31 – 32)				-167.700,00	-167.700,00	0,00	-158.500,00	-158.500,00	0,00

1. Nachtragsvoranschlag 2024

Stadtgemeinde Klosterneuburg

NVA Ergebnis- und Finanzierungsvoranschlag Detailnachweis

		MVAG		VC AOB	Ergebnisvoranschlag		Finanzierungsvoranschlag			
		EH	FH		VA 2024 inkl. NVA	VA 2024	1. NVA	VA 2024 inkl. NVA	VA 2024	1. NVA
SA01	Saldo (01) Haushaltsrücklagen (230 - 240)				0,00	0,00	0,00	0,00	0,00	0,00
SA00	Saldo (00) Nettoergebnis nach Haushaltsrücklagen (Saldo 0 + Saldo 01)				-167.700,00	-167.700,00	0,00			
Investive Gebarung										
SU 33	Summe Einzahlungen investive Gebarung							0,00	0,00	0,00
SU 34	Summe Auszahlungen investive Gebarung							0,00	0,00	0,00
SA2	Saldo (2) Geldfluss aus der Investiven Gebarung (33 – 34)							0,00	0,00	0,00
SA3	Saldo (3) Nettofinanzierungssaldo (Saldo 1 + Saldo 2)							-158.500,00	-158.500,00	0,00
Finanzierungstätigkeit										
SU 35	Summe Einzahlungen aus der Finanzierungstätigkeit							0,00	0,00	0,00
SU 36	Summe Auszahlungen aus der Finanzierungstätigkeit							0,00	0,00	0,00
SA4	Saldo (4) Geldfluss aus der Finanzierungstätigkeit (35 – 36)							0,00	0,00	0,00
SA5	Saldo (5) Geldfluss aus der voranschlagswirksamen Gebarung (Saldo 3 + Saldo 4)							-158.500,00	-158.500,00	0,00
025	Staatsbürgerschaft									
025000	Staatsbürgerschaft									
Operative Gebarung										
2/025000+816000	Kostenbeitrag f. sonst. Verwaltungsleistungen	2114	3114	340	3.200,00	3.200,00	0,00	3.200,00	3.200,00	0,00
2/025000+817200	Erträge aus der Auflösung von Jubiläumsrückstellungen	2117		310	0,00	0,00	0,00	0,00	0,00	0,00
2/025000+817300	Erträge aus der Auflösung von Urlaubsrückstellungen	2117		310	0,00	0,00	0,00	0,00	0,00	0,00
SU 21 / 31	Summe Erträge / Einzahlungen operative Gebarung				3.200,00	3.200,00	0,00	3.200,00	3.200,00	0,00
1/025000-456000	Büromittel	2221	3221	340	100,00	100,00	0,00	100,00	100,00	0,00
1/025000-457000	Druckwerke	2221	3221	340	100,00	100,00	0,00	100,00	100,00	0,00
1/025000-510000	Vertragsbedienstete Angestellte	2211	3211	310	51.400,00	51.400,00	0,00	51.400,00	51.400,00	0,00
1/025000-565000	Mehrleistungsvergütungen	2211	3211	310	2.900,00	2.900,00	0,00	2.900,00	2.900,00	0,00
1/025000-569000	Sonstige Nebengebühren	2211	3211	310	4.600,00	4.600,00	0,00	4.600,00	4.600,00	0,00
1/025000-580100	DGB z. Ausgleichsfonds für Familienbeihilfen	2212	3212	310	2.200,00	2.200,00	0,00	2.200,00	2.200,00	0,00
1/025000-582100	Sonstige DGB zur sozialen Sicherheit	2212	3212	310	11.700,00	11.700,00	0,00	11.700,00	11.700,00	0,00
1/025000-582200	Sonstige DG-Beiträge Mitarbeitervorsorgekasse	2212	3212	310	800,00	800,00	0,00	800,00	800,00	0,00
1/025000-592000	Dotierung von Rückstellungen für Jubiläumszuwendungen	2214		310	1.800,00	1.800,00	0,00	0,00	0,00	0,00
1/025000-593000	Dotierung von Rückstellungen für nicht konsumierte Urlaube	2214		310	0,00	0,00	0,00	0,00	0,00	0,00
1/025000-724000	Reisegebühren	2225	3225	340	100,00	100,00	0,00	100,00	100,00	0,00
1/025000-724563	Kilometergeld	2225	3225	340	100,00	100,00	0,00	100,00	100,00	0,00
SU 22 / 32	Summe Aufwendungen / Auszahlungen operative Gebarung				75.800,00	75.800,00	0,00	74.000,00	74.000,00	0,00

1. Nachtragsvoranschlag 2024

Stadtgemeinde Klosterneuburg

NVA Ergebnis- und Finanzierungsvoranschlag Detailnachweis

	MVAG	VC AOB		Ergebnisvoranschlag			Finanzierungsvoranschlag			
		EH	FH	VA 2024 inkl. NVA	VA 2024	1. NVA	VA 2024 inkl. NVA	VA 2024	1. NVA	
SA 0 / SA 1	(0) Nettoergebnis (21 - 22) / (1) Geldfluss operative Gebarung (31 - 32)			-72.600,00	-72.600,00	0,00	-70.800,00	-70.800,00	0,00	
SA01	Saldo (01) Haushaltsrücklagen (230 - 240)			0,00	0,00	0,00	0,00	0,00	0,00	
SA00	Saldo (00) Nettoergebnis nach Haushaltsrücklagen (Saldo 0 + Saldo 01)			-72.600,00	-72.600,00	0,00				
Investive Gebarung										
SU 33	Summe Einzahlungen investive Gebarung						0,00	0,00	0,00	
SU 34	Summe Auszahlungen investive Gebarung						0,00	0,00	0,00	
SA2	Saldo (2) Geldfluss aus der Investiven Gebarung (33 - 34)						0,00	0,00	0,00	
SA3	Saldo (3) Nettofinanzierungssaldo (Saldo 1 + Saldo 2)						-70.800,00	-70.800,00	0,00	
Finanzierungstätigkeit										
SU 35	Summe Einzahlungen aus der Finanzierungstätigkeit						0,00	0,00	0,00	
SU 36	Summe Auszahlungen aus der Finanzierungstätigkeit						0,00	0,00	0,00	
SA4	Saldo (4) Geldfluss aus der Finanzierungstätigkeit (35 - 36)						0,00	0,00	0,00	
SA5	Saldo (5) Geldfluss aus der voranschlagswirksamen Gebarung (Saldo 3 + Saldo 4)						-70.800,00	-70.800,00	0,00	
029	Amtsgebäude									
029000	Amtsgebäude									
Operative Gebarung										
2/029000+811001	Miet- und Pachtzinse (steuerfrei)	2115	3115	240	12.000,00	12.000,00	0,00	12.000,00	12.000,00	0,00
2/029000+816000	Kostenbeitrag f. sonst. Verwaltungsleistungen	2114	3114	240	0,00	0,00	0,00	0,00	0,00	0,00
2/029000+828000	Rückersätze von Aufwendungen	2116	3116	240	0,00	0,00	0,00	0,00	0,00	0,00
2/029000+829000	Sonstige Erträge	2116	3116	240	700,00	700,00	0,00	700,00	700,00	0,00
2/029000+861250	Annuitätenzuschuss Land NÖ.	2121	3121	210	0,00	0,00	0,00	0,00	0,00	0,00
SU 21 / 31	Summe Erträge / Einzahlungen operative Gebarung				12.700,00	12.700,00	0,00	12.700,00	12.700,00	0,00
1/029000-400000	Geringwertige Wirtschaftsgüter	2221	3221	240	3.000,00	3.000,00	0,00	3.000,00	3.000,00	0,00
1/029000-454000	Reinigungsmittel	2221	3221	240	5.600,00	5.600,00	0,00	5.600,00	5.600,00	0,00
1/029000-455000	Chemische u. sonstige artverwandte Mittel	2221	3221	240	100,00	100,00	0,00	100,00	100,00	0,00
1/029000-458000	Mittel zur ärztlichen Betreuung	2221	3221	240	0,00	0,00	0,00	0,00	0,00	0,00
1/029000-459000	Sonstige Verbrauchsgüter	2221	3221	240	900,00	900,00	0,00	900,00	900,00	0,00
1/029000-600000	Strom (Energiebezüge)	2222	3222	240	80.000,00	80.000,00	0,00	80.000,00	80.000,00	0,00
1/029000-600010	Gas (Energiebezüge)	2222	3222	240	10.000,00	10.000,00	0,00	10.000,00	10.000,00	0,00
1/029000-600020	Wärme (Energiebezüge)	2222	3222	240	80.000,00	80.000,00	0,00	80.000,00	80.000,00	0,00
1/029000-610000	Instandhaltung Grund und Boden	2224	3224	240	0,00	0,00	0,00	0,00	0,00	0,00
1/029000-614000	Instandhaltung Gebäude	2224	3224	440	54.600,00	65.000,00	-10.400,00	54.600,00	65.000,00	-10.400,00
1/029000-614900	Instandhaltung Wartungsaufträge	2224	3224	440	18.200,00	18.200,00	0,00	18.200,00	18.200,00	0,00
1/029000-618100	Instandhaltung Amts-, Betriebs- und Geschäftsausstattung (Sonstige Anlagen)	2224	3224	240	1.600,00	1.600,00	0,00	1.600,00	1.600,00	0,00
1/029000-650000	Kreditzinsen	2241	3241	210	5.000,00	5.000,00	0,00	5.000,00	5.000,00	0,00

1. Nachtragsvoranschlag 2024

Stadtgemeinde Klosterneuburg

NVA Ergebnis- und Finanzierungsvoranschlag Detailnachweis

		MVAG		VC AOB	Ergebnisvoranschlag		Finanzierungsvoranschlag			
		EH	FH		VA 2024 inkl. NVA	VA 2024	1. NVA	VA 2024 inkl. NVA	VA 2024	1. NVA
1/029000-670000	Versicherungen	2222	3222	240	12.100,00	12.100,00	0,00	12.100,00	12.100,00	0,00
1/029000-680000	Planmäßige Abschreibung	2226		210	93.700,00	93.700,00	0,00	0,00	0,00	0,00
1/029000-698000	Sonstige Wertberichtigungen / Bestandsminderungen am kurzfristigen und langfristigen Vermögen	2226		210	13.700,00	0,00	13.700,00	0,00	0,00	0,00
1/029000-700000	Mietzinse	2223	3223	240	23.000,00	23.000,00	0,00	23.000,00	23.000,00	0,00
1/029000-705200	Leasing Ortszentrum Höflein	2223	3223	240	0,00	0,00	0,00	0,00	0,00	0,00
1/029000-711000	Gebühren f. d. Benützung von Gemeindeeinrichtungen und Anlagen gem. FAG (Aufwand)	2225	3225	240	40.000,00	40.000,00	0,00	40.000,00	40.000,00	0,00
1/029000-728000	Entgelte für sonstige Leistungen	2225	3225	240	7.900,00	7.900,00	0,00	7.900,00	7.900,00	0,00
1/029000-728250	Gebäudereinigung (Sonstige Leistungen)	2225	3225	240	210.000,00	210.000,00	0,00	210.000,00	210.000,00	0,00
1/029000-728260	Winterdienst (Sonstige Leistungen)	2225	3225	240	1.000,00	1.000,00	0,00	1.000,00	1.000,00	0,00
SU 22 / 32	Summe Aufwendungen / Auszahlungen operative Gebarung				660.400,00	657.100,00	3.300,00	553.000,00	563.400,00	-10.400,00
SA 0 / SA 1	(0) Nettoergebnis (21 - 22) / (1) Geldfluss operative Gebarung (31 - 32)				-647.700,00	-644.400,00	-3.300,00	-540.300,00	-550.700,00	10.400,00
SA01	Saldo (01) Haushaltsrücklagen (230 - 240)				0,00	0,00	0,00	0,00	0,00	0,00
SA00	Saldo (00) Nettoergebnis nach Haushaltsrücklagen (Saldo 0 + Saldo 01)				-647.700,00	-644.400,00	-3.300,00			
Investive Gebarung										
SU 33	Summe Einzahlungen investive Gebarung							0,00	0,00	0,00
5/029000-042300	Amtsausstattung Datenverarbeitung		3415	1 201	0,00	0,00	0,00	0,00	0,00	0,00
5/029000-061810	Im Bau befindliche Gebäude und Bauten		3413	1 440	0,00	0,00	0,00	0,00	0,00	0,00
5/029000-061811	Sanierung Rathaus		3413	1 440	0,00	0,00	0,00	1.060.000,00	1.060.000,00	0,00
SU 34	Summe Auszahlungen investive Gebarung							1.060.000,00	1.060.000,00	0,00
SA2	Saldo (2) Geldfluss aus der Investiven Gebarung (33 - 34)							-1.060.000,00	-1.060.000,00	0,00
SA3	Saldo (3) Nettofinanzierungssaldo (Saldo 1 + Saldo 2)							-1.600.300,00	-1.610.700,00	10.400,00
Finanzierungstätigkeit										
6/029000+346000	Investitionsdarlehen von Finanzunternehmen		3514	1 210	0,00	0,00	0,00	1.010.000,00	1.010.000,00	0,00
SU 35	Summe Einzahlungen aus der Finanzierungstätigkeit							1.010.000,00	1.010.000,00	0,00
SU 36	Summe Auszahlungen aus der Finanzierungstätigkeit							0,00	0,00	0,00
SA4	Saldo (4) Geldfluss aus der Finanzierungstätigkeit (35 - 36)							1.010.000,00	1.010.000,00	0,00
SA5	Saldo (5) Geldfluss aus der voranschlagswirksamen Gebarung (Saldo 3 + Saldo 4)							-590.300,00	-600.700,00	10.400,00
029001	Umgestaltung Eingangsbereich									
Operative Gebarung										
SU 21 / 31	Summe Erträge / Einzahlungen operative Gebarung				0,00	0,00	0,00	0,00	0,00	0,00
SU 22 / 32	Summe Aufwendungen / Auszahlungen operative Gebarung				0,00	0,00	0,00	0,00	0,00	0,00
SA 0 / SA 1	(0) Nettoergebnis (21 - 22) / (1) Geldfluss operative Gebarung (31 - 32)				0,00	0,00	0,00	0,00	0,00	0,00
SA01	Saldo (01) Haushaltsrücklagen (230 - 240)				0,00	0,00	0,00	0,00	0,00	0,00

1. Nachtragsvoranschlag 2024

Stadtgemeinde Klosterneuburg

NVA Ergebnis- und Finanzierungsvoranschlag Detailnachweis

		MVAG		VC AOB	Ergebnisvoranschlag			Finanzierungsvoranschlag		
		EH	FH		VA 2024 inkl. NVA	VA 2024	1. NVA	VA 2024 inkl. NVA	VA 2024	1. NVA
SA00	Saldo (00) Nettoergebnis nach Haushaltsrücklagen (Saldo 0 + Saldo 01)				0,00	0,00	0,00			
Investive Gebarung										
SU 33	Summe Einzahlungen investive Gebarung							0,00	0,00	0,00
5/029001-061000	Im Bau befindliche Gebäude und Bauten		3413	1 440	0,00	0,00	0,00	100.000,00	100.000,00	0,00
SU 34	Summe Auszahlungen investive Gebarung							100.000,00	100.000,00	0,00
SA2	Saldo (2) Geldfluss aus der Investiven Gebarung (33 – 34)							-100.000,00	-100.000,00	0,00
SA3	Saldo (3) Nettofinanzierungssaldo (Saldo 1 + Saldo 2)							-100.000,00	-100.000,00	0,00
Finanzierungstätigkeit										
SU 35	Summe Einzahlungen aus der Finanzierungstätigkeit							0,00	0,00	0,00
SU 36	Summe Auszahlungen aus der Finanzierungstätigkeit							0,00	0,00	0,00
SA4	Saldo (4) Geldfluss aus der Finanzierungstätigkeit (35 – 36)							0,00	0,00	0,00
SA5	Saldo (5) Geldfluss aus der voranschlagswirksamen Gebarung (Saldo 3 + Saldo 4)							-100.000,00	-100.000,00	0,00
029120	Wohnungseigentum Tauchnergasse									
Operative Gebarung										
2/029120+811001	Miet-und Pachtzinse (steuerfrei)	2115	3115	240	120.000,00	120.000,00	0,00	120.000,00	120.000,00	0,00
2/029120+811500	Miet-und Pachtzinse (20% Umsätze)	2115	3115	240	33.000,00	33.000,00	0,00	33.000,00	33.000,00	0,00
2/029120+813000	Erträge aus der Auflösung von Investitionszuschüssen (Kapitaltransfers)	2127		210	11.700,00	11.700,00	0,00	0,00	0,00	0,00
2/029120+816000	Kostenbeiträge (Kostenersätze) für sonstige Leistungen	2114	3114	240	0,00	0,00	0,00	0,00	0,00	0,00
2/029120+828000	Rückersatz von Aufwendungen	2116	3116	240	0,00	0,00	0,00	0,00	0,00	0,00
2/029120+829300	Versicherungsersatz (Sonstige Erträge)	2116	3116	440	0,00	0,00	0,00	0,00	0,00	0,00
2/029120+861250	Annuitätenzuschuss Land NÖ.	2121	3121	210	9.700,00	9.700,00	0,00	9.700,00	9.700,00	0,00
6/029120+871000	Kapitaltransfers aus Gemeinde-Bedarfszuweisungsmittel	2121	3121	1 210	0,00	0,00	0,00	0,00	0,00	0,00
SU 21 / 31	Summe Erträge / Einzahlungen operative Gebarung				174.400,00	174.400,00	0,00	162.700,00	162.700,00	0,00
1/029120-400000	Geringwertige Wirtschaftsgüter	2221	3221	240	1.400,00	1.400,00	0,00	1.400,00	1.400,00	0,00
1/029120-454000	Reinigungsmittel	2221	3221	240	2.000,00	2.000,00	0,00	2.000,00	2.000,00	0,00
1/029120-455000	Chemische u. sonstige artverwandte Mittel	2221	3221	240	100,00	100,00	0,00	100,00	100,00	0,00
1/029120-459000	Sonstige Verbrauchsgüter	2221	3221	240	500,00	500,00	0,00	500,00	500,00	0,00
1/029120-600000	Strom (Energiebezüge)	2222	3222	240	50.000,00	50.000,00	0,00	50.000,00	50.000,00	0,00
1/029120-600020	Wärme (Energiebezüge)	2222	3222	240	73.800,00	73.800,00	0,00	73.800,00	73.800,00	0,00
1/029120-614000	Instandhaltung Gebäude	2224	3224	440	40.000,00	40.000,00	0,00	40.000,00	40.000,00	0,00
1/029120-614900	Instandhaltung Wartungsaufträge	2224	3224	440	32.200,00	32.200,00	0,00	32.200,00	32.200,00	0,00
1/029120-650000	Kreditzinsen	2241	3241	210	18.400,00	18.400,00	0,00	18.400,00	18.400,00	0,00
1/029120-670000	Versicherungen	2222	3222	240	9.200,00	9.200,00	0,00	9.200,00	9.200,00	0,00
1/029120-680000	Planmäßige Abschreibung	2226		210	262.900,00	262.900,00	0,00	0,00	0,00	0,00

1. Nachtragsvoranschlag 2024

Stadtgemeinde Klosterneuburg

NVA Ergebnis- und Finanzierungsvoranschlag Detailnachweis

		MVAG		VC AOB	Ergebnisvoranschlag		Finanzierungsvoranschlag			
		EH	FH		VA 2024 inkl. NVA	VA 2024	1. NVA	VA 2024 inkl. NVA	VA 2024	1. NVA
1/029120-698000	Sonstige Wertberichtigungen / Bestandsminderungen am kurzfristigen und langfristigen Vermögen	2226		210	19.200,00	0,00	19.200,00	0,00	0,00	0,00
1/029120-700800	Betriebskosten (Miteigentum)	2223	3223	240	100.000,00	100.000,00	0,00	100.000,00	100.000,00	0,00
1/029120-700810	Mietzinse Abstellplätze (Miteigentum)	2223	3223	240	600,00	600,00	0,00	600,00	600,00	0,00
1/029120-710000	Öffentliche Abgaben, ohne Gebühren gemäß FAG	2225	3225	240	100.000,00	100.000,00	0,00	100.000,00	100.000,00	0,00
1/029120-728000	Entgelte für sonstige Leistungen	2225	3225	240	5.500,00	5.500,00	0,00	5.500,00	5.500,00	0,00
1/029120-728250	Gebäudereinigung (Sonstige Leistungen)	2225	3225	240	50.000,00	50.000,00	0,00	50.000,00	50.000,00	0,00
1/029120-729990	Reparaturfonds (Miteigentum)	2225	3225	240	60.000,00	60.000,00	0,00	60.000,00	60.000,00	0,00
SU 22 / 32	Summe Aufwendungen / Auszahlungen operative Gebarung				825.800,00	806.600,00	19.200,00	543.700,00	543.700,00	0,00
SA 0 / SA 1	(0) Nettoergebnis (21 - 22) / (1) Geldfluss operative Gebarung (31 - 32)				-651.400,00	-632.200,00	-19.200,00	-381.000,00	-381.000,00	0,00
6/029120+895001	Entnahmen von allgemeinen Haushaltsrücklagen	2301		1 210	0,00	0,00	0,00	0,00	0,00	0,00
SA01	Saldo (01) Haushaltsrücklagen (230 - 240)				0,00	0,00	0,00	0,00	0,00	0,00
SA00	Saldo (00) Nettoergebnis nach Haushaltsrücklagen (Saldo 0 + Saldo 01)				-651.400,00	-632.200,00	-19.200,00			
Investive Gebarung										
6/029120+301000	Kapitaltransfers von Ländern, Landesfonds und Landeskammern		3331	1 210	0,00	0,00	0,00	50.000,00	50.000,00	0,00
SU 33	Summe Einzahlungen investive Gebarung							50.000,00	50.000,00	0,00
1/029120-010830	Gebäudeadaptierung		3413	2 440	0,00	0,00	0,00	70.000,00	70.000,00	0,00
5/029120-042000	Amts-, Betriebs- und Geschäftsausstattung		3415	1 440	0,00	0,00	0,00	0,00	0,00	0,00
5/029120-042300	Amtsausstattung Datenverarbeitung		3415	1 201	0,00	0,00	0,00	0,00	0,00	0,00
1/029120-042440	Amts-, Betriebs- und Geschäftsausstattung		3415	2 440	0,00	0,00	0,00	5.400,00	0,00	5.400,00
5/029120-061810	Im Bau befindliche Gebäude und Bauten		3413	1 440	0,00	0,00	0,00	0,00	0,00	0,00
SU 34	Summe Auszahlungen investive Gebarung							75.400,00	70.000,00	5.400,00
SA2	Saldo (2) Geldfluss aus der Investiven Gebarung (33 - 34)							-25.400,00	-20.000,00	-5.400,00
SA3	Saldo (3) Nettofinanzierungssaldo (Saldo 1 + Saldo 2)							-406.400,00	-401.000,00	-5.400,00
Finanzierungstätigkeit										
SU 35	Summe Einzahlungen aus der Finanzierungstätigkeit							0,00	0,00	0,00
1/029120-346900	Schuldenrückzahlungen an Finanzunternehmung		3614	210	0,00	0,00	0,00	170.000,00	170.000,00	0,00
SU 36	Summe Auszahlungen aus der Finanzierungstätigkeit							170.000,00	170.000,00	0,00
SA4	Saldo (4) Geldfluss aus der Finanzierungstätigkeit (35 - 36)							-170.000,00	-170.000,00	0,00
SA5	Saldo (5) Geldfluss aus der voranschlagswirksamen Gebarung (Saldo 3 + Saldo 4)							-576.400,00	-571.000,00	-5.400,00

1. Nachtragsvoranschlag 2024

Stadtgemeinde Klosterneuburg

NVA Ergebnis- und Finanzierungsvoranschlag Detailnachweis

		MVAG		VC AOB	Ergebnisvoranschlag		Finanzierungsvoranschlag				
		EH	FH		VA 2024 inkl. NVA	VA 2024	1. NVA	VA 2024 inkl. NVA	VA 2024	1. NVA	
029700	Wohnungseigentum Kritzendorf Hauptstraße 56 - 58										
Operative Gebarung											
2/029700+811001	Miet-und Pachtzinse (steuerfrei)	2115	3115	240	5.000,00	5.000,00	0,00	5.000,00	5.000,00	0,00	0,00
2/029700+828000	Rückersätze von Aufwendungen	2116	3116	240	0,00	0,00	0,00	0,00	0,00	0,00	0,00
2/029700+829000	Sonstige Erträge	2116	3116	240	200,00	200,00	0,00	200,00	200,00	0,00	0,00
SU 21 / 31	Summe Erträge / Einzahlungen operative Gebarung				5.200,00	5.200,00	0,00	5.200,00	5.200,00	0,00	0,00
1/029700-400000	Geringwertige Wirtschaftsgüter	2221	3221	240	800,00	800,00	0,00	800,00	800,00	0,00	0,00
1/029700-600000	Strom (Energiebezüge)	2222	3222	240	5.000,00	5.000,00	0,00	5.000,00	5.000,00	0,00	0,00
1/029700-618100	Instandhaltung Amts-, Betriebs- und Geschäftsausstattung (Sonstige Anlagen)	2224	3224	240	3.000,00	3.000,00	0,00	3.000,00	3.000,00	0,00	0,00
1/029700-631400	Telekommunikationsdienste (Internet, Standleitungen usw.)	2222	3222	201	1.000,00	1.000,00	0,00	1.000,00	1.000,00	0,00	0,00
1/029700-680000	Planmäßige Abschreibung	2226		210	31.100,00	31.100,00	0,00	0,00	0,00	0,00	0,00
1/029700-700800	Betriebskosten (Miteigentum)	2223	3223	240	32.000,00	32.000,00	0,00	32.000,00	32.000,00	0,00	0,00
1/029700-728250	Gebäudereinigung (Sonstige Leistungen)	2225	3225	240	4.000,00	4.000,00	0,00	4.000,00	4.000,00	0,00	0,00
1/029700-729990	Reparaturfonds (Miteigentum)	2225	3225	240	79.100,00	79.100,00	0,00	79.100,00	79.100,00	0,00	0,00
SU 22 / 32	Summe Aufwendungen / Auszahlungen operative Gebarung				156.000,00	156.000,00	0,00	124.900,00	124.900,00	0,00	0,00
SA 0 / SA 1	(0) Nettoergebnis (21 - 22) / (1) Geldfluss operative Gebarung (31 - 32)				-150.800,00	-150.800,00	0,00	-119.700,00	-119.700,00	0,00	0,00
SA01	Saldo (01) Haushaltsrücklagen (230 - 240)				0,00	0,00	0,00	0,00	0,00	0,00	0,00
SA00	Saldo (00) Nettoergebnis nach Haushaltsrücklagen (Saldo 0 + Saldo 01)				-150.800,00	-150.800,00	0,00			0,00	0,00
Investive Gebarung											
SU 33	Summe Einzahlungen investive Gebarung							0,00	0,00	0,00	0,00
SU 34	Summe Auszahlungen investive Gebarung							0,00	0,00	0,00	0,00
SA2	Saldo (2) Geldfluss aus der Investiven Gebarung (33 - 34)							0,00	0,00	0,00	0,00
SA3	Saldo (3) Nettofinanzierungssaldo (Saldo 1 + Saldo 2)							-119.700,00	-119.700,00	0,00	0,00
Finanzierungstätigkeit											
SU 35	Summe Einzahlungen aus der Finanzierungstätigkeit							0,00	0,00	0,00	0,00
SU 36	Summe Auszahlungen aus der Finanzierungstätigkeit							0,00	0,00	0,00	0,00
SA4	Saldo (4) Geldfluss aus der Finanzierungstätigkeit (35 - 36)							0,00	0,00	0,00	0,00
SA5	Saldo (5) Geldfluss aus der voranschlagswirksamen Gebarung (Saldo 3 + Saldo 4)							-119.700,00	-119.700,00	0,00	0,00
03	Bauverwaltung										
030	Bauamt										
030000	Bauamt										
Operative Gebarung											
2/030000+816000	Kostenbeitrag f. sonst. Verwaltungsleistungen	2114	3114	400	100,00	100,00	0,00	100,00	100,00	0,00	0,00
2/030000+816560	Personalkostenersatz	2114	3114	310	0,00	0,00	0,00	0,00	0,00	0,00	0,00

1. Nachtragsvoranschlag 2024

Stadtgemeinde Klosterneuburg

NVA Ergebnis- und Finanzierungsvoranschlag Detailnachweis

		MVAG		VC AOB	Ergebnisvoranschlag		Finanzierungsvoranschlag			
		EH	FH		VA 2024 inkl. NVA	VA 2024	1. NVA	VA 2024 inkl. NVA	VA 2024	1. NVA
2/030000+817000	Erträge aus der Auflösung von Abfertigungsrückstellungen	2117		310	0,00	0,00	0,00	0,00	0,00	0,00
2/030000+817200	Erträge aus der Auflösung von Jubiläumsrückstellungen	2117		310	0,00	0,00	0,00	0,00	0,00	0,00
2/030000+817300	Erträge aus der Auflösung von Urlaubsrückstellungen	2117		310	0,00	0,00	0,00	0,00	0,00	0,00
SU 21 / 31	Summe Erträge / Einzahlungen operative Gebarung				100,00	100,00	0,00	100,00	100,00	0,00
1/030000-400000	Geringwertige Wirtschaftsgüter	2221	3221	400	300,00	300,00	0,00	300,00	300,00	0,00
1/030000-400010	Geringw. Wirtschaftsgüter (EDV)	2221	3221	201	500,00	500,00	0,00	500,00	500,00	0,00
1/030000-400100	Dienstkleider (Geringwertige WG.)	2221	3221	400	100,00	100,00	0,00	100,00	100,00	0,00
1/030000-456000	Büromittel	2221	3221	400	300,00	300,00	0,00	300,00	300,00	0,00
1/030000-456010	Büromittel (EDV)	2221	3221	201	100,00	100,00	0,00	100,00	100,00	0,00
1/030000-457000	Druckwerke	2221	3221	400	500,00	500,00	0,00	500,00	500,00	0,00
1/030000-459000	Sonstige Verbrauchsgüter	2221	3221	400	200,00	200,00	0,00	200,00	200,00	0,00
1/030000-510000	Vertragsbedienstete Angestellte	2211	3211	310	274.600,00	274.600,00	0,00	274.600,00	274.600,00	0,00
1/030000-565000	Mehrleistungsvergütungen	2211	3211	310	53.000,00	53.000,00	0,00	53.000,00	53.000,00	0,00
1/030000-569000	Sonstige Nebengebühren	2211	3211	310	17.700,00	17.700,00	0,00	17.700,00	17.700,00	0,00
1/030000-580100	DGB z.Ausgleichsfonds für Familienbeihilfen	2212	3212	310	12.800,00	12.800,00	0,00	12.800,00	12.800,00	0,00
1/030000-582100	Sonstige DGB zur sozialen Sicherheit	2212	3212	310	51.800,00	51.800,00	0,00	51.800,00	51.800,00	0,00
1/030000-582200	Sonstige DG-Beiträge Mitarbeitervorsorgekasse	2212	3212	310	1.700,00	1.700,00	0,00	1.700,00	1.700,00	0,00
1/030000-591000	Dotierung von Rückstellungen für Abfertigungen	2214		310	9.000,00	9.000,00	0,00	0,00	0,00	0,00
1/030000-592000	Dotierung von Rückstellungen für Jubiläumszuwendungen	2214		310	6.900,00	6.900,00	0,00	0,00	0,00	0,00
1/030000-593000	Dotierung von Rückstellungen für nicht konsumierte Urlaube	2214		310	0,00	0,00	0,00	0,00	0,00	0,00
1/030000-618100	Instandhaltung Amts-, Betriebs- und Geschäftsausstattung (Sonstige Anlagen)	2224	3224	400	100,00	100,00	0,00	100,00	100,00	0,00
1/030000-618110	Instandhaltung EDV (Sonstige Anlagen)	2224	3224	201	11.900,00	11.900,00	0,00	11.900,00	11.900,00	0,00
1/030000-631010	Mobiltelefone	2222	3222	201	500,00	500,00	0,00	500,00	500,00	0,00
1/030000-680000	Planmäßige Abschreibung	2226		210	100,00	100,00	0,00	0,00	0,00	0,00
1/030000-705000	Operating Leasing	2223	3223	201	0,00	0,00	0,00	0,00	0,00	0,00
1/030000-724000	Reisegebühren	2225	3225	400	100,00	100,00	0,00	100,00	100,00	0,00
1/030000-724563	Kilometergeld	2225	3225	400	1.500,00	1.500,00	0,00	1.500,00	1.500,00	0,00
1/030000-728000	Entgelte für sonstige Leistungen	2225	3225	400	400,00	400,00	0,00	400,00	400,00	0,00
1/030000-728120	EDV Programme (Sonstige Leistungen)	2225	3225	201	0,00	0,00	0,00	0,00	0,00	0,00
SU 22 / 32	Summe Aufwendungen / Auszahlungen operative Gebarung				444.100,00	444.100,00	0,00	428.100,00	428.100,00	0,00
SA 0 / SA 1	(0) Nettoergebnis (21 - 22) / (1) Geldfluss operative Gebarung (31 - 32)				-444.000,00	-444.000,00	0,00	-428.000,00	-428.000,00	0,00
SA01	Saldo (01) Haushaltsrücklagen (230 - 240)				0,00	0,00	0,00	0,00	0,00	0,00

1. Nachtragsvoranschlag 2024

Stadtgemeinde Klosterneuburg

NVA Ergebnis- und Finanzierungsvoranschlag Detailnachweis

		MVAG		VC AOB	Ergebnisvoranschlag			Finanzierungsvoranschlag		
		EH	FH		VA 2024 inkl. NVA	VA 2024	1. NVA	VA 2024 inkl. NVA	VA 2024	1. NVA
SA00	Saldo (00) Nettoergebnis nach Haushaltsrücklagen (Saldo 0 + Saldo 01)				-444.000,00	-444.000,00	0,00			
Investive Gebarung										
SU 33	Summe Einzahlungen investive Gebarung							0,00	0,00	0,00
1/030000-042300	Amtsausstattung Datenverarbeitung		3415	2 201	0,00	0,00	0,00	0,00	0,00	0,00
SU 34	Summe Auszahlungen investive Gebarung							0,00	0,00	0,00
SA2	Saldo (2) Geldfluss aus der Investiven Gebarung (33 – 34)							0,00	0,00	0,00
SA3	Saldo (3) Nettofinanzierungssaldo (Saldo 1 + Saldo 2)							-428.000,00	-428.000,00	0,00
Finanzierungstätigkeit										
SU 35	Summe Einzahlungen aus der Finanzierungstätigkeit							0,00	0,00	0,00
SU 36	Summe Auszahlungen aus der Finanzierungstätigkeit							0,00	0,00	0,00
SA4	Saldo (4) Geldfluss aus der Finanzierungstätigkeit (35 – 36)							0,00	0,00	0,00
SA5	Saldo (5) Geldfluss aus der voranschlagswirksamen Gebarung (Saldo 3 + Saldo 4)							-428.000,00	-428.000,00	0,00
031	Amt für Raumordnung und Raumplanung									
031000	Raumordnung und Raumplanung									
Operative Gebarung										
2/031000+816000	Kostenbeiträge (Kostenersätze) für sonstige Leistungen	2114	3114	420	0,00	0,00	0,00	0,00	0,00	0,00
2/031000+816560	Personalkostenersatz	2114	3114	310	0,00	0,00	0,00	0,00	0,00	0,00
2/031000+817200	Erträge aus der Auflösung von Jubiläumsrückstellungen	2117		310	0,00	0,00	0,00	0,00	0,00	0,00
2/031000+817300	Erträge aus der Auflösung von Urlaubsrückstellungen	2117		310	0,00	0,00	0,00	0,00	0,00	0,00
2/031000+829000	Sonstige Erträge	2116	3116	420	0,00	0,00	0,00	0,00	0,00	0,00
2/031000+861500	Subvention d.Landes Nö (Lfd.Transfer.v.Land)	2121	3121	420	0,00	0,00	0,00	0,00	0,00	0,00
SU 21 / 31	Summe Erträge / Einzahlungen operative Gebarung				0,00	0,00	0,00	0,00	0,00	0,00
1/031000-400000	Geringwertige Wirtschaftsgüter	2221	3221	420	300,00	300,00	0,00	300,00	300,00	0,00
1/031000-400010	Geringw. Wirtschaftsgüter (EDV)	2221	3221	201	500,00	500,00	0,00	500,00	500,00	0,00
1/031000-400100	Dienstkleider (Geringwertige WG.)	2221	3221	420	100,00	100,00	0,00	100,00	100,00	0,00
1/031000-456000	Büromittel	2221	3221	420	700,00	700,00	0,00	700,00	700,00	0,00
1/031000-456010	Büromittel (EDV)	2221	3221	201	600,00	600,00	0,00	600,00	600,00	0,00
1/031000-457000	Druckwerke	2221	3221	420	2.500,00	2.500,00	0,00	2.500,00	2.500,00	0,00
1/031000-459000	Sonstige Verbrauchsgüter	2221	3221	420	100,00	100,00	0,00	100,00	100,00	0,00
1/031000-510000	Vertragsbedienstete Angestellte	2211	3211	310	260.600,00	260.600,00	0,00	260.600,00	260.600,00	0,00
1/031000-565000	Mehrleistungsvergütungen	2211	3211	310	12.700,00	12.700,00	0,00	12.700,00	12.700,00	0,00
1/031000-569000	Sonstige Nebengebühren	2211	3211	310	10.800,00	10.800,00	0,00	10.800,00	10.800,00	0,00
1/031000-580100	DGB z.Ausgleichsfonds für Familienbeihilfen	2212	3212	310	10.500,00	10.500,00	0,00	10.500,00	10.500,00	0,00
1/031000-582100	Sonstige DGB zur sozialen Sicherheit	2212	3212	310	54.700,00	54.700,00	0,00	54.700,00	54.700,00	0,00

1. Nachtragsvoranschlag 2024

Stadtgemeinde Klosterneuburg

NVA Ergebnis- und Finanzierungsvoranschlag Detailnachweis

		MVAG		VC AOB	Ergebnisvoranschlag		Finanzierungsvoranschlag			
		EH	FH		VA 2024 inkl. NVA	VA 2024	1. NVA	VA 2024 inkl. NVA	VA 2024	1. NVA
1/031000-582200	Sonstige DG-Beiträge Mitarbeitervorsorgekasse	2212	3212	310	4.000,00	4.000,00	0,00	4.000,00	4.000,00	0,00
1/031000-592000	Dotierung von Rückstellungen für Jubiläumszuwendungen	2214		310	5.200,00	5.200,00	0,00	0,00	0,00	0,00
1/031000-593000	Dotierung von Rückstellungen für nicht konsumierte Urlaube	2214		310	0,00	0,00	0,00	0,00	0,00	0,00
1/031000-618110	Instandhaltung EDV (Sonstige Anlagen)	2224	3224	201	21.800,00	21.800,00	0,00	21.800,00	21.800,00	0,00
1/031000-631010	Mobiltelefone	2222	3222	201	200,00	200,00	0,00	200,00	200,00	0,00
1/031000-680000	Planmäßige Abschreibung	2226		210	0,00	0,00	0,00	0,00	0,00	0,00
1/031000-705000	Operating Leasing	2223	3223	201	4.500,00	4.500,00	0,00	4.500,00	4.500,00	0,00
1/031000-724000	Reisegebühren	2225	3225	420	100,00	100,00	0,00	100,00	100,00	0,00
1/031000-724563	Kilometergeld	2225	3225	420	200,00	200,00	0,00	200,00	200,00	0,00
1/031000-728000	Entgelte für sonstige Leistungen	2225	3225	420	184.000,00	184.000,00	0,00	184.000,00	184.000,00	0,00
1/031000-728120	EDV Programme (Sonstige Leistungen)	2225	3225	201	0,00	0,00	0,00	0,00	0,00	0,00
SU 22 / 32	Summe Aufwendungen / Auszahlungen operative Gebarung				574.100,00	574.100,00	0,00	568.900,00	568.900,00	0,00
SA 0 / SA 1	(0) Nettoergebnis (21 - 22) / (1) Geldfluss operative Gebarung (31 - 32)				-574.100,00	-574.100,00	0,00	-568.900,00	-568.900,00	0,00
SA01	Saldo (01) Haushaltsrücklagen (230 - 240)				0,00	0,00	0,00	0,00	0,00	0,00
SA00	Saldo (00) Nettoergebnis nach Haushaltsrücklagen (Saldo 0 + Saldo 01)				-574.100,00	-574.100,00	0,00			
Investive Gebarung										
SU 33	Summe Einzahlungen investive Gebarung							0,00	0,00	0,00
1/031000-070100	Software und Lizenzen		3411	2 201	0,00	0,00	0,00	60.000,00	60.000,00	0,00
SU 34	Summe Auszahlungen investive Gebarung							60.000,00	60.000,00	0,00
SA2	Saldo (2) Geldfluss aus der Investiven Gebarung (33 - 34)							-60.000,00	-60.000,00	0,00
SA3	Saldo (3) Nettofinanzierungssaldo (Saldo 1 + Saldo 2)							-628.900,00	-628.900,00	0,00
Finanzierungstätigkeit										
SU 35	Summe Einzahlungen aus der Finanzierungstätigkeit							0,00	0,00	0,00
SU 36	Summe Auszahlungen aus der Finanzierungstätigkeit							0,00	0,00	0,00
SA4	Saldo (4) Geldfluss aus der Finanzierungstätigkeit (35 - 36)							0,00	0,00	0,00
SA5	Saldo (5) Geldfluss aus der voranschlagswirksamen Gebarung (Saldo 3 + Saldo 4)							-628.900,00	-628.900,00	0,00
033	Hochbauamt									
033000	Hochbauamt									
Operative Gebarung										
2/033000+816100	Telefongebührenersätze (Kostenb.so.Verw.-Lstg)	2114	3114	201	100,00	100,00	0,00	100,00	100,00	0,00
2/033000+816560	Personalkostenersatz	2114	3114	310	0,00	0,00	0,00	0,00	0,00	0,00
2/033000+817000	Erträge aus der Auflösung von Abfertigungsrückstellungen	2117		310	0,00	0,00	0,00	0,00	0,00	0,00
2/033000+817200	Erträge aus der Auflösung von Jubiläumsrückstellungen	2117		310	0,00	0,00	0,00	0,00	0,00	0,00

1. Nachtragsvoranschlag 2024

Stadtgemeinde Klosterneuburg

NVA Ergebnis- und Finanzierungsvoranschlag Detailnachweis

		MVAG		VC AOB	Ergebnisvoranschlag		Finanzierungsvoranschlag			
		EH	FH		VA 2024 inkl. NVA	VA 2024	1. NVA	VA 2024 inkl. NVA	VA 2024	1. NVA
2/033000+817300	Erträge aus der Auflösung von Urlaubsrückstellungen	2117		310	0,00	0,00	0,00	0,00	0,00	0,00
2/033000+860420	Altersteilzeit Rückerstattung (Lfd. Transfer Bund)	2121	3121	310	14.400,00	14.400,00	0,00	14.400,00	14.400,00	0,00
SU 21 / 31	Summe Erträge / Einzahlungen operative Gebarung				14.500,00	14.500,00	0,00	14.500,00	14.500,00	0,00
1/033000-400000	Geringwertige Wirtschaftsgüter	2221	3221	440	700,00	700,00	0,00	700,00	700,00	0,00
1/033000-400010	Geringw. Wirtschaftsgüter (EDV)	2221	3221	201	500,00	500,00	0,00	500,00	500,00	0,00
1/033000-400100	Dienstkleider (Geringwertige WG.)	2221	3221	440	500,00	500,00	0,00	500,00	500,00	0,00
1/033000-456000	Büromittel	2221	3221	440	1.000,00	1.000,00	0,00	1.000,00	1.000,00	0,00
1/033000-456010	Büromittel (EDV)	2221	3221	201	700,00	700,00	0,00	700,00	700,00	0,00
1/033000-457000	Druckwerke	2221	3221	440	1.000,00	1.000,00	0,00	1.000,00	1.000,00	0,00
1/033000-459000	Sonstige Verbrauchsgüter	2221	3221	440	200,00	200,00	0,00	200,00	200,00	0,00
1/033000-510000	Vertragsbedienstete Angestellte	2211	3211	310	402.600,00	402.600,00	0,00	402.600,00	402.600,00	0,00
1/033000-565000	Mehrleistungsvergütungen	2211	3211	310	2.400,00	2.400,00	0,00	2.400,00	2.400,00	0,00
1/033000-569000	Sonstige Nebengebühren	2211	3211	310	19.600,00	19.600,00	0,00	19.600,00	19.600,00	0,00
1/033000-580100	DGB z.Ausgleichsfonds für Familienbeihilfen	2212	3212	310	14.600,00	14.600,00	0,00	14.600,00	14.600,00	0,00
1/033000-582100	Sonstige DGB zur sozialen Sicherheit	2212	3212	310	87.000,00	87.000,00	0,00	87.000,00	87.000,00	0,00
1/033000-582200	Sonstige DG-Beiträge Mitarbeitervorsorgekasse	2212	3212	310	5.600,00	5.600,00	0,00	5.600,00	5.600,00	0,00
1/033000-591000	Dotierung von Rückstellungen für Abfertigungen	2214		310	4.600,00	4.600,00	0,00	0,00	0,00	0,00
1/033000-592000	Dotierung von Rückstellungen für Jubiläumswendungen	2214		310	8.000,00	8.000,00	0,00	0,00	0,00	0,00
1/033000-593000	Dotierung von Rückstellungen für nicht konsumierte Urlaube	2214		310	0,00	0,00	0,00	0,00	0,00	0,00
1/033000-618110	Instandhaltung EDV (Sonstige Anlagen)	2224	3224	201	9.400,00	9.400,00	0,00	9.400,00	9.400,00	0,00
1/033000-631000	Telekommunikationsdienste	2222	3222	201	200,00	200,00	0,00	200,00	200,00	0,00
1/033000-631010	Mobiltelefone	2222	3222	201	800,00	800,00	0,00	800,00	800,00	0,00
1/033000-640000	Rechts- und Beratungsaufwand	2222	3222	440	0,00	0,00	0,00	0,00	0,00	0,00
1/033000-680000	Planmäßige Abschreibung	2226		210	100,00	100,00	0,00	0,00	0,00	0,00
1/033000-705000	Operating Leasing	2223	3223	201	0,00	0,00	0,00	0,00	0,00	0,00
1/033000-724000	Reisegebühren	2225	3225	440	300,00	300,00	0,00	300,00	300,00	0,00
1/033000-724563	Kilometergeld	2225	3225	440	600,00	600,00	0,00	600,00	600,00	0,00
1/033000-728000	Entgelte für sonstige Leistungen	2225	3225	440	1.000,00	1.000,00	0,00	1.000,00	1.000,00	0,00
1/033000-728120	EDV Programme (Sonstige Leistungen)	2225	3225	201	0,00	0,00	0,00	0,00	0,00	0,00
SU 22 / 32	Summe Aufwendungen / Auszahlungen operative Gebarung				561.400,00	561.400,00	0,00	548.700,00	548.700,00	0,00
SA 0 / SA 1	(0) Nettoergebnis (21 - 22) / (1) Geldfluss operative Gebarung (31 - 32)				-546.900,00	-546.900,00	0,00	-534.200,00	-534.200,00	0,00
SA01	Saldo (01) Haushaltsrücklagen (230 - 240)				0,00	0,00	0,00	0,00	0,00	0,00
SA00	Saldo (00) Nettoergebnis nach Haushaltsrücklagen (Saldo 0 + Saldo 01)				-546.900,00	-546.900,00	0,00			

1. Nachtragsvoranschlag 2024

Stadtgemeinde Klosterneuburg

NVA Ergebnis- und Finanzierungsvoranschlag Detailnachweis

	MVAG		VC AOB	Ergebnisvoranschlag		Finanzierungsvoranschlag			
	EH	FH		VA 2024 inkl. NVA	VA 2024	1. NVA	VA 2024 inkl. NVA	VA 2024	1. NVA
Investive Gebarung									
SU 33	Summe Einzahlungen investive Gebarung						0,00	0,00	0,00
1/033000-042300	Amtsausstattung Datenverarbeitung		3415 2 201	0,00	0,00	0,00	0,00	0,00	0,00
SU 34	Summe Auszahlungen investive Gebarung						0,00	0,00	0,00
SA2	Saldo (2) Geldfluss aus der Investiven Gebarung (33 – 34)						0,00	0,00	0,00
SA3	Saldo (3) Nettofinanzierungssaldo (Saldo 1 + Saldo 2)						-534.200,00	-534.200,00	0,00
Finanzierungstätigkeit									
SU 35	Summe Einzahlungen aus der Finanzierungstätigkeit						0,00	0,00	0,00
SU 36	Summe Auszahlungen aus der Finanzierungstätigkeit						0,00	0,00	0,00
SA4	Saldo (4) Geldfluss aus der Finanzierungstätigkeit (35 – 36)						0,00	0,00	0,00
SA5	Saldo (5) Geldfluss aus der voranschlagswirksamen Gebarung (Saldo 3 + Saldo 4)						-534.200,00	-534.200,00	0,00
033100	Technisches Gebäudemanagement und Energie								
Operative Gebarung									
2/033100+817300	Erträge aus der Auflösung von sonstigen Rückstellungen		2117 310	0,00	0,00	0,00	0,00	0,00	0,00
SU 21 / 31	Summe Erträge / Einzahlungen operative Gebarung			0,00	0,00	0,00	0,00	0,00	0,00
1/033100-400000	Geringwertige Wirtschaftsgüter (GWG)		2221 3221 440	200,00	200,00	0,00	200,00	200,00	0,00
1/033100-400010	Geringw. Wirtschaftsgüter (EDV)		2221 3221 201	500,00	500,00	0,00	500,00	500,00	0,00
1/033100-456000	Büromittel		2221 3221 440	200,00	200,00	0,00	200,00	200,00	0,00
1/033100-457000	Druckwerke		2221 3221 440	1.000,00	1.000,00	0,00	1.000,00	1.000,00	0,00
1/033100-510000	Geldbezüge der Vertragsbediensteten der Verwaltung		2211 3211 310	128.000,00	128.000,00	0,00	128.000,00	128.000,00	0,00
1/033100-565000	Mehrleistungsvergütungen		2211 3211 310	0,00	0,00	0,00	0,00	0,00	0,00
1/033100-569000	Sonstige Nebengebühren		2211 3211 310	5.300,00	5.300,00	0,00	5.300,00	5.300,00	0,00
1/033100-580100	Dienstgeberbeiträge zum Ausgleichsfonds für Familienbeihilfen		2212 3212 310	5.000,00	5.000,00	0,00	5.000,00	5.000,00	0,00
1/033100-582100	Sonstige DGB zur sozialen Sicherheit		2212 3212 310	26.600,00	26.600,00	0,00	26.600,00	26.600,00	0,00
1/033100-582200	Sonstige Dienstgeberbeiträge zur sozialen Sicherheit		2212 3212 310	1.800,00	1.800,00	0,00	1.800,00	1.800,00	0,00
1/033100-592000	Dotierung von Rückstellungen für Jubiläumswendungen		2214 310	700,00	700,00	0,00	0,00	0,00	0,00
1/033100-593000	Dotierung von Rückstellungen für nicht konsumierte Urlaube		2214 310	0,00	0,00	0,00	0,00	0,00	0,00
1/033100-618110	Instandhaltung EDV (Sonstige Anlagen)		2224 3224 201	3.600,00	3.600,00	0,00	3.600,00	3.600,00	0,00
1/033100-631010	Mobiltelefone		2222 3222 201	700,00	700,00	0,00	700,00	700,00	0,00
1/033100-724000	Reisegebühren		2225 3225 440	200,00	200,00	0,00	200,00	200,00	0,00
1/033100-724563	Kilometergeld		2225 3225 440	200,00	200,00	0,00	200,00	200,00	0,00
1/033100-728120	EDV Programme (Sonstige Leistungen)		2225 3225 201	0,00	0,00	0,00	0,00	0,00	0,00
SU 22 / 32	Summe Aufwendungen / Auszahlungen operative Gebarung			174.000,00	174.000,00	0,00	173.300,00	173.300,00	0,00

1. Nachtragsvoranschlag 2024

Stadtgemeinde Klosterneuburg

NVA Ergebnis- und Finanzierungsvoranschlag Detailnachweis

	MVAG	VC AOB		Ergebnisvoranschlag		Finanzierungsvoranschlag				
		EH	FH	VA 2024 inkl. NVA	VA 2024	1. NVA	VA 2024 inkl. NVA	VA 2024	1. NVA	
SA 0 / SA 1	(0) Nettoergebnis (21 - 22) / (1) Geldfluss operative Gebarung (31 - 32)			-174.000,00	-174.000,00	0,00	-173.300,00	-173.300,00	0,00	
SA01	Saldo (01) Haushaltsrücklagen (230 - 240)			0,00	0,00	0,00	0,00	0,00	0,00	
SA00	Saldo (00) Nettoergebnis nach Haushaltsrücklagen (Saldo 0 + Saldo 01)			-174.000,00	-174.000,00	0,00				
Investive Gebarung										
SU 33	Summe Einzahlungen investive Gebarung						0,00	0,00	0,00	
SU 34	Summe Auszahlungen investive Gebarung						0,00	0,00	0,00	
SA2	Saldo (2) Geldfluss aus der Investiven Gebarung (33 - 34)						0,00	0,00	0,00	
SA3	Saldo (3) Nettofinanzierungssaldo (Saldo 1 + Saldo 2)						-173.300,00	-173.300,00	0,00	
Finanzierungstätigkeit										
SU 35	Summe Einzahlungen aus der Finanzierungstätigkeit						0,00	0,00	0,00	
SU 36	Summe Auszahlungen aus der Finanzierungstätigkeit						0,00	0,00	0,00	
SA4	Saldo (4) Geldfluss aus der Finanzierungstätigkeit (35 - 36)						0,00	0,00	0,00	
SA5	Saldo (5) Geldfluss aus der voranschlagswirksamen Gebarung (Saldo 3 + Saldo 4)						-173.300,00	-173.300,00	0,00	
034	Tiefbauamt									
034000	Tiefbauamt									
Operative Gebarung										
2/034000+816100	Telefongebührenersätze (Kostenb.so.Verw-Lstg)	2114	3114	201	100,00	100,00	0,00	100,00	100,00	0,00
2/034000+816560	Personalkostenersatz	2114	3114	310	0,00	0,00	0,00	0,00	0,00	0,00
2/034000+817200	Erträge aus der Auflösung von Jubiläumsrückstellungen	2117		310	0,00	0,00	0,00	0,00	0,00	0,00
2/034000+817300	Erträge aus der Auflösung von Urlaubsrückstellungen	2117		310	0,00	0,00	0,00	0,00	0,00	0,00
SU 21 / 31	Summe Erträge / Einzahlungen operative Gebarung				100,00	100,00	0,00	100,00	100,00	0,00
1/034000-400000	Geringwertige Wirtschaftsgüter	2221	3221	430	300,00	300,00	0,00	300,00	300,00	0,00
1/034000-400010	Geringw. Wirtschaftsgüter (EDV)	2221	3221	201	500,00	500,00	0,00	500,00	500,00	0,00
1/034000-400100	Dienstkleider (Geringwertige WG.)	2221	3221	430	600,00	600,00	0,00	600,00	600,00	0,00
1/034000-456000	Büromittel	2221	3221	430	300,00	300,00	0,00	300,00	300,00	0,00
1/034000-456010	Büromittel (EDV)	2221	3221	201	700,00	700,00	0,00	700,00	700,00	0,00
1/034000-457000	Druckwerke	2221	3221	430	700,00	700,00	0,00	700,00	700,00	0,00
1/034000-510000	Vertragsbedienstete Angestellte	2211	3211	310	226.100,00	226.100,00	0,00	226.100,00	226.100,00	0,00
1/034000-565000	Mehrleistungsvergütungen	2211	3211	310	13.100,00	13.100,00	0,00	13.100,00	13.100,00	0,00
1/034000-569000	Sonstige Nebengebühren	2211	3211	310	12.600,00	12.600,00	0,00	12.600,00	12.600,00	0,00
1/034000-580100	DGB z.Ausgleichsfonds für Familienbeihilfen	2212	3212	310	8.100,00	8.100,00	0,00	8.100,00	8.100,00	0,00
1/034000-582100	Sonstige DGB zur sozialen Sicherheit	2212	3212	310	47.700,00	47.700,00	0,00	47.700,00	47.700,00	0,00
1/034000-582200	Sonstige DG-Beiträge Mitarbeitervorsorgekasse	2212	3212	310	3.500,00	3.500,00	0,00	3.500,00	3.500,00	0,00

1. Nachtragsvoranschlag 2024

Stadtgemeinde Klosterneuburg

NVA Ergebnis- und Finanzierungsvoranschlag Detailnachweis

		MVAG		VC AOB	Ergebnisvoranschlag		Finanzierungsvoranschlag			
		EH	FH		VA 2024 inkl. NVA	VA 2024	1. NVA	VA 2024 inkl. NVA	VA 2024	1. NVA
1/034000-592000	Dotierung von Rückstellungen für Jubiläumszuwendungen	2214		310	4.000,00	4.000,00	0,00	0,00	0,00	0,00
1/034000-593000	Dotierung von Rückstellungen für nicht konsumierte Urlaube	2214		310	0,00	0,00	0,00	0,00	0,00	0,00
1/034000-618110	Instandhaltung EDV (Sonstige Anlagen)	2224	3224	201	12.100,00	12.100,00	0,00	12.100,00	12.100,00	0,00
1/034000-631010	Mobiltelefone	2222	3222	201	500,00	500,00	0,00	500,00	500,00	0,00
1/034000-680000	Planmäßige Abschreibung	2226		210	0,00	0,00	0,00	0,00	0,00	0,00
1/034000-705000	Operating Leasing	2223	3223	201	0,00	0,00	0,00	0,00	0,00	0,00
1/034000-724000	Reisegebühren	2225	3225	430	100,00	100,00	0,00	100,00	100,00	0,00
1/034000-724563	Kilometergeld	2225	3225	430	1.500,00	1.500,00	0,00	1.500,00	1.500,00	0,00
1/034000-728120	EDV Programme (Sonstige Leistungen)	2225	3225	201	0,00	0,00	0,00	0,00	0,00	0,00
SU 22 / 32	Summe Aufwendungen / Auszahlungen operative Gebarung				332.400,00	332.400,00	0,00	328.400,00	328.400,00	0,00
SA 0 / SA 1	(0) Nettoergebnis (21 - 22) / (1) Geldfluss operative Gebarung (31 - 32)				-332.300,00	-332.300,00	0,00	-328.300,00	-328.300,00	0,00
SA01	Saldo (01) Haushaltsrücklagen (230 - 240)				0,00	0,00	0,00	0,00	0,00	0,00
SA00	Saldo (00) Nettoergebnis nach Haushaltsrücklagen (Saldo 0 + Saldo 01)				-332.300,00	-332.300,00	0,00			
Investive Gebarung										
SU 33	Summe Einzahlungen investive Gebarung							0,00	0,00	0,00
1/034000-042300	Amtsausstattung Datenverarbeitung		3415	2 201	0,00	0,00	0,00	0,00	0,00	0,00
SU 34	Summe Auszahlungen investive Gebarung							0,00	0,00	0,00
SA2	Saldo (2) Geldfluss aus der Investiven Gebarung (33 - 34)							0,00	0,00	0,00
SA3	Saldo (3) Nettofinanzierungssaldo (Saldo 1 + Saldo 2)							-328.300,00	-328.300,00	0,00
Finanzierungstätigkeit										
SU 35	Summe Einzahlungen aus der Finanzierungstätigkeit							0,00	0,00	0,00
SU 36	Summe Auszahlungen aus der Finanzierungstätigkeit							0,00	0,00	0,00
SA4	Saldo (4) Geldfluss aus der Finanzierungstätigkeit (35 - 36)							0,00	0,00	0,00
SA5	Saldo (5) Geldfluss aus der voranschlagswirksamen Gebarung (Saldo 3 + Saldo 4)							-328.300,00	-328.300,00	0,00
06 Sonstige Maßnahmen										
060	Beiträge an Verbände, Vereine oder sonstige Organisationen									
060000	Beiträge an Verbände, Vereine, Organisationen									
Operative Gebarung										
SU 21 / 31	Summe Erträge / Einzahlungen operative Gebarung				0,00	0,00	0,00	0,00	0,00	0,00
1/060000-726000	Mitgliedsbeiträge	2225	3225	001	85.000,00	85.000,00	0,00	85.000,00	85.000,00	0,00
SU 22 / 32	Summe Aufwendungen / Auszahlungen operative Gebarung				85.000,00	85.000,00	0,00	85.000,00	85.000,00	0,00
SA 0 / SA 1	(0) Nettoergebnis (21 - 22) / (1) Geldfluss operative Gebarung (31 - 32)				-85.000,00	-85.000,00	0,00	-85.000,00	-85.000,00	0,00
SA01	Saldo (01) Haushaltsrücklagen (230 - 240)				0,00	0,00	0,00	0,00	0,00	0,00
SA00	Saldo (00) Nettoergebnis nach Haushaltsrücklagen (Saldo 0 + Saldo 01)				-85.000,00	-85.000,00	0,00			

1. Nachtragsvoranschlag 2024

Stadtgemeinde Klosterneuburg

NVA Ergebnis- und Finanzierungsvoranschlag Detailnachweis

	MVAG	VC AOB	Ergebnisvoranschlag		Finanzierungsvoranschlag					
			EH	FH	VA 2024 inkl. NVA	VA 2024	1. NVA	VA 2024 inkl. NVA	VA 2024	1. NVA
Investive Gebarung										
SU 33			Summe Einzahlungen investive Gebarung					0,00	0,00	0,00
SU 34			Summe Auszahlungen investive Gebarung					0,00	0,00	0,00
SA2			Saldo (2) Geldfluss aus der Investiven Gebarung (33 – 34)					0,00	0,00	0,00
SA3			Saldo (3) Nettofinanzierungssaldo (Saldo 1 + Saldo 2)					-85.000,00	-85.000,00	0,00
Finanzierungstätigkeit										
SU 35			Summe Einzahlungen aus der Finanzierungstätigkeit					0,00	0,00	0,00
SU 36			Summe Auszahlungen aus der Finanzierungstätigkeit					0,00	0,00	0,00
SA4			Saldo (4) Geldfluss aus der Finanzierungstätigkeit (35 – 36)					0,00	0,00	0,00
SA5			Saldo (5) Geldfluss aus der voranschlagswirksamen Gebarung (Saldo 3 + Saldo 4)					-85.000,00	-85.000,00	0,00
062 Ehrungen und Auszeichnungen										
062000 Ehrungen und Auszeichnungen										
Operative Gebarung										
SU 21 / 31			Summe Erträge / Einzahlungen operative Gebarung		0,00	0,00	0,00	0,00	0,00	0,00
1/062000-723100			Repräsentationsaufwendungen	2225 3225 001	22.000,00	22.000,00	0,00	22.000,00	22.000,00	0,00
1/062000-768111			Ehrenpreise (Zuw.an phys.Personen)	2234 3234 001	500,00	500,00	0,00	500,00	500,00	0,00
1/062000-768120			Umweltpreis (Zuw.an phys.Personen)	2234 3234 001	1.000,00	1.000,00	0,00	1.000,00	1.000,00	0,00
1/062000-768121			Sozialpreis (Zuw.an phys.Personen)	2234 3234 001	1.000,00	1.000,00	0,00	1.000,00	1.000,00	0,00
1/062000-768125			Frauenpreis (Zuw. an phys. Pers.)	2234 3234 001	1.000,00	1.000,00	0,00	1.000,00	1.000,00	0,00
1/062000-768600			Kulturpreise (Zuw.an phys.Personen)	2234 3234 001	1.000,00	1.000,00	0,00	1.000,00	1.000,00	0,00
1/062000-768610			Stadtbildpreis	2234 3234 001	1.000,00	1.000,00	0,00	1.000,00	1.000,00	0,00
SU 22 / 32			Summe Aufwendungen / Auszahlungen operative Gebarung		27.500,00	27.500,00	0,00	27.500,00	27.500,00	0,00
SA 0 / SA 1			(0) Nettoergebnis (21 - 22) / (1) Geldfluss operative Gebarung (31 – 32)		-27.500,00	-27.500,00	0,00	-27.500,00	-27.500,00	0,00
SA01			Saldo (01) Haushaltsrücklagen (230 - 240)		0,00	0,00	0,00	0,00	0,00	0,00
SA00			Saldo (00) Nettoergebnis nach Haushaltsrücklagen (Saldo 0 + Saldo 01)		-27.500,00	-27.500,00	0,00			
Investive Gebarung										
SU 33			Summe Einzahlungen investive Gebarung					0,00	0,00	0,00
SU 34			Summe Auszahlungen investive Gebarung					0,00	0,00	0,00
SA2			Saldo (2) Geldfluss aus der Investiven Gebarung (33 – 34)					0,00	0,00	0,00
SA3			Saldo (3) Nettofinanzierungssaldo (Saldo 1 + Saldo 2)					-27.500,00	-27.500,00	0,00
Finanzierungstätigkeit										
SU 35			Summe Einzahlungen aus der Finanzierungstätigkeit					0,00	0,00	0,00
SU 36			Summe Auszahlungen aus der Finanzierungstätigkeit					0,00	0,00	0,00
SA4			Saldo (4) Geldfluss aus der Finanzierungstätigkeit (35 – 36)					0,00	0,00	0,00
SA5			Saldo (5) Geldfluss aus der voranschlagswirksamen Gebarung (Saldo 3 + Saldo 4)					-27.500,00	-27.500,00	0,00

1. Nachtragsvoranschlag 2024

Stadtgemeinde Klosterneuburg

NVA Ergebnis- und Finanzierungsvoranschlag Detailnachweis

		MVAG		VC AOB	Ergebnisvoranschlag		Finanzierungsvoranschlag			
		EH	FH		VA 2024 inkl. NVA	VA 2024	1. NVA	VA 2024 inkl. NVA	VA 2024	1. NVA
063	Städtekontakte und Partnerschaften									
063000	Städtekontakte und Partnerschaften									
Operative Gebarung										
SU 21 / 31	Summe Erträge / Einzahlungen operative Gebarung				0,00	0,00	0,00	0,00	0,00	0,00
1/063000-723100	Repräsentationsaufwendungen	2225	3225	001	25.500,00	25.500,00	0,00	25.500,00	25.500,00	0,00
SU 22 / 32	Summe Aufwendungen / Auszahlungen operative Gebarung				25.500,00	25.500,00	0,00	25.500,00	25.500,00	0,00
SA 0 / SA 1	(0) Nettoergebnis (21 - 22) / (1) Geldfluss operative Gebarung (31 - 32)				-25.500,00	-25.500,00	0,00	-25.500,00	-25.500,00	0,00
SA01	Saldo (01) Haushaltsrücklagen (230 - 240)				0,00	0,00	0,00	0,00	0,00	0,00
SA00	Saldo (00) Nettoergebnis nach Haushaltsrücklagen (Saldo 0 + Saldo 01)				-25.500,00	-25.500,00	0,00			
Investive Gebarung										
SU 33	Summe Einzahlungen investive Gebarung							0,00	0,00	0,00
SU 34	Summe Auszahlungen investive Gebarung							0,00	0,00	0,00
SA2	Saldo (2) Geldfluss aus der Investiven Gebarung (33 - 34)							0,00	0,00	0,00
SA3	Saldo (3) Nettofinanzierungssaldo (Saldo 1 + Saldo 2)							-25.500,00	-25.500,00	0,00
Finanzierungstätigkeit										
SU 35	Summe Einzahlungen aus der Finanzierungstätigkeit							0,00	0,00	0,00
SU 36	Summe Auszahlungen aus der Finanzierungstätigkeit							0,00	0,00	0,00
SA4	Saldo (4) Geldfluss aus der Finanzierungstätigkeit (35 - 36)							0,00	0,00	0,00
SA5	Saldo (5) Geldfluss aus der voranschlagswirksamen Gebarung (Saldo 3 + Saldo 4)							-25.500,00	-25.500,00	0,00
07	Verfügun gsmittel									
070	Verfügun gsmittel									
070000	Verfügun gsmittel									
Operative Gebarung										
2/070000+829230	Sozialfonds (Sonstige Erträge)	2116	3116	330	15.000,00	15.000,00	0,00	15.000,00	15.000,00	0,00
SU 21 / 31	Summe Erträge / Einzahlungen operative Gebarung				15.000,00	15.000,00	0,00	15.000,00	15.000,00	0,00
1/070000-729200	Verfügun gsmittel Bgm. (Sonstige Aufwendungen)	2225	3225	001	46.000,00	26.000,00	20.000,00	46.000,00	26.000,00	20.000,00
1/070000-729230	Verfügun gsmittel Bürgermeister Soziales	2225	3225	330	15.000,00	15.000,00	0,00	15.000,00	15.000,00	0,00
SU 22 / 32	Summe Aufwendungen / Auszahlungen operative Gebarung				61.000,00	41.000,00	20.000,00	61.000,00	41.000,00	20.000,00
SA 0 / SA 1	(0) Nettoergebnis (21 - 22) / (1) Geldfluss operative Gebarung (31 - 32)				-46.000,00	-26.000,00	-20.000,00	-46.000,00	-26.000,00	-20.000,00
SA01	Saldo (01) Haushaltsrücklagen (230 - 240)				0,00	0,00	0,00	0,00	0,00	0,00
SA00	Saldo (00) Nettoergebnis nach Haushaltsrücklagen (Saldo 0 + Saldo 01)				-46.000,00	-26.000,00	-20.000,00			
Investive Gebarung										
SU 33	Summe Einzahlungen investive Gebarung							0,00	0,00	0,00
SU 34	Summe Auszahlungen investive Gebarung							0,00	0,00	0,00
SA2	Saldo (2) Geldfluss aus der Investiven Gebarung (33 - 34)							0,00	0,00	0,00

1. Nachtragsvoranschlag 2024

Stadtgemeinde Klosterneuburg

NVA Ergebnis- und Finanzierungsvoranschlag Detailnachweis

		MVAG		VC AOB	Ergebnisvoranschlag			Finanzierungsvoranschlag		
		EH	FH		VA 2024 inkl. NVA	VA 2024	1. NVA	VA 2024 inkl. NVA	VA 2024	1. NVA
SA3	Saldo (3) Nettofinanzierungssaldo (Saldo 1 + Saldo 2)							-46.000,00	-26.000,00	-20.000,00
Finanzierungstätigkeit										
SU 35	Summe Einzahlungen aus der Finanzierungstätigkeit							0,00	0,00	0,00
SU 36	Summe Auszahlungen aus der Finanzierungstätigkeit							0,00	0,00	0,00
SA4	Saldo (4) Geldfluss aus der Finanzierungstätigkeit (35 – 36)							0,00	0,00	0,00
SA5	Saldo (5) Geldfluss aus der voranschlagswirksamen Gebarung (Saldo 3 + Saldo 4)							-46.000,00	-26.000,00	-20.000,00
08	Pensionen (soweit nicht aufgeteilt)									
080	Pensionen (soweit nicht aufgeteilt)									
080000	Pensionen									
Operative Gebarung										
2/080000+817400	Erträge aus der Auflösung von Pensionsrückstellungen	2117		210	278.900,00	772.600,00	-493.700,00	0,00	0,00	0,00
2/080000+868300	Pensionsbeitr. Beamte (Lfd.Tr.priv.Haush.)	2124	3124	310	16.000,00	16.000,00	0,00	16.000,00	16.000,00	0,00
2/080000+868310	Pens.sicherungsbeitrag (Lfd.Tr.priv.Haush.)	2124	3124	310	29.400,00	29.400,00	0,00	29.400,00	29.400,00	0,00
SU 21 / 31	Summe Erträge / Einzahlungen operative Gebarung				324.300,00	818.000,00	-493.700,00	45.400,00	45.400,00	0,00
1/080000-752000	Laufende Transferzahl. an Gemeindeverbände	2231	3231	310	7.000,00	7.000,00	0,00	7.000,00	7.000,00	0,00
1/080000-752200	Pensionen u.so.Ruhebez. (Lfd.Tr.an Gdeverb.)	2231	3231	310	1.004.700,00	1.004.700,00	0,00	1.004.700,00	1.004.700,00	0,00
1/080000-752300	Pens.Gemeindeärzte (Lfd.Tr.an Gdeverb.)	2231	3231	310	115.000,00	115.000,00	0,00	115.000,00	115.000,00	0,00
SU 22 / 32	Summe Aufwendungen / Auszahlungen operative Gebarung				1.126.700,00	1.126.700,00	0,00	1.126.700,00	1.126.700,00	0,00
SA 0 / SA 1	(0) Nettoergebnis (21 - 22) / (1) Geldfluss operative Gebarung (31 – 32)				-802.400,00	-308.700,00	-493.700,00	-1.081.300,00	-1.081.300,00	0,00
SA01	Saldo (01) Haushaltsrücklagen (230 - 240)				0,00	0,00	0,00	0,00	0,00	0,00
SA00	Saldo (00) Nettoergebnis nach Haushaltsrücklagen (Saldo 0 + Saldo 01)				-802.400,00	-308.700,00	-493.700,00			
Investive Gebarung										
SU 33	Summe Einzahlungen investive Gebarung							0,00	0,00	0,00
SU 34	Summe Auszahlungen investive Gebarung							0,00	0,00	0,00
SA2	Saldo (2) Geldfluss aus der Investiven Gebarung (33 – 34)							0,00	0,00	0,00
SA3	Saldo (3) Nettofinanzierungssaldo (Saldo 1 + Saldo 2)							-1.081.300,00	-1.081.300,00	0,00
Finanzierungstätigkeit										
SU 35	Summe Einzahlungen aus der Finanzierungstätigkeit							0,00	0,00	0,00
SU 36	Summe Auszahlungen aus der Finanzierungstätigkeit							0,00	0,00	0,00
SA4	Saldo (4) Geldfluss aus der Finanzierungstätigkeit (35 – 36)							0,00	0,00	0,00
SA5	Saldo (5) Geldfluss aus der voranschlagswirksamen Gebarung (Saldo 3 + Saldo 4)							-1.081.300,00	-1.081.300,00	0,00

1. Nachtragsvoranschlag 2024

Stadtgemeinde Klosterneuburg

NVA Ergebnis- und Finanzierungsvoranschlag Detailnachweis

		MVAG		VC AOB	Ergebnisvoranschlag		Finanzierungsvoranschlag			
		EH	FH		VA 2024 inkl. NVA	VA 2024	1. NVA	VA 2024 inkl. NVA	VA 2024	1. NVA
09	Personalbetreuung									
090	Bezugsvorschüsse und Darlehen									
090000	Bezugsvorschüsse und Darlehen									
Operative Gebarung										
SU 21 / 31	Summe Erträge / Einzahlungen operative Gebarung				0,00	0,00	0,00	0,00	0,00	0,00
SU 22 / 32	Summe Aufwendungen / Auszahlungen operative Gebarung				0,00	0,00	0,00	0,00	0,00	0,00
SA 0 / SA 1	(0) Nettoergebnis (21 - 22) / (1) Geldfluss operative Gebarung (31 – 32)				0,00	0,00	0,00	0,00	0,00	0,00
SA01	Saldo (01) Haushaltsrücklagen (230 - 240)				0,00	0,00	0,00	0,00	0,00	0,00
SA00	Saldo (00) Nettoergebnis nach Haushaltsrücklagen (Saldo 0 + Saldo 01)				0,00	0,00	0,00	0,00	0,00	0,00
Investive Gebarung										
2/090000+273100	Bezugsvorschüsse Rückzahlung		3325	310	0,00	0,00	0,00	4.700,00	4.700,00	0,00
SU 33	Summe Einzahlungen investive Gebarung							4.700,00	4.700,00	0,00
1/090000-273000	Bezugsvorschüsse		3425	310	0,00	0,00	0,00	20.000,00	20.000,00	0,00
SU 34	Summe Auszahlungen investive Gebarung							20.000,00	20.000,00	0,00
SA2	Saldo (2) Geldfluss aus der Investiven Gebarung (33 – 34)							-15.300,00	-15.300,00	0,00
SA3	Saldo (3) Nettofinanzierungssaldo (Saldo 1 + Saldo 2)							-15.300,00	-15.300,00	0,00
Finanzierungstätigkeit										
SU 35	Summe Einzahlungen aus der Finanzierungstätigkeit							0,00	0,00	0,00
SU 36	Summe Auszahlungen aus der Finanzierungstätigkeit							0,00	0,00	0,00
SA4	Saldo (4) Geldfluss aus der Finanzierungstätigkeit (35 – 36)							0,00	0,00	0,00
SA5	Saldo (5) Geldfluss aus der voranschlagswirksamen Gebarung (Saldo 3 + Saldo 4)							-15.300,00	-15.300,00	0,00
091	Personalausbildung und Personalfortbildung									
091000	Personalausbildung und Fortbildung									
Operative Gebarung										
SU 21 / 31	Summe Erträge / Einzahlungen operative Gebarung				0,00	0,00	0,00	0,00	0,00	0,00
1/091000-729000	Sonstige Aufwendungen		2225	3225 310	120.000,00	120.000,00	0,00	120.000,00	120.000,00	0,00
SU 22 / 32	Summe Aufwendungen / Auszahlungen operative Gebarung				120.000,00	120.000,00	0,00	120.000,00	120.000,00	0,00
SA 0 / SA 1	(0) Nettoergebnis (21 - 22) / (1) Geldfluss operative Gebarung (31 – 32)				-120.000,00	-120.000,00	0,00	-120.000,00	-120.000,00	0,00
SA01	Saldo (01) Haushaltsrücklagen (230 - 240)				0,00	0,00	0,00	0,00	0,00	0,00
SA00	Saldo (00) Nettoergebnis nach Haushaltsrücklagen (Saldo 0 + Saldo 01)				-120.000,00	-120.000,00	0,00			
Investive Gebarung										
SU 33	Summe Einzahlungen investive Gebarung							0,00	0,00	0,00
SU 34	Summe Auszahlungen investive Gebarung							0,00	0,00	0,00
SA2	Saldo (2) Geldfluss aus der Investiven Gebarung (33 – 34)							0,00	0,00	0,00
SA3	Saldo (3) Nettofinanzierungssaldo (Saldo 1 + Saldo 2)							-120.000,00	-120.000,00	0,00

1. Nachtragsvoranschlag 2024

Stadtgemeinde Klosterneuburg

NVA Ergebnis- und Finanzierungsvoranschlag Detailnachweis

		MVAG VC AOB			Ergebnisvoranschlag			Finanzierungsvoranschlag		
		EH	FH		VA 2024 inkl. NVA	VA 2024	1. NVA	VA 2024 inkl. NVA	VA 2024	1. NVA
Finanzierungstätigkeit										
SU 35	Summe Einzahlungen aus der Finanzierungstätigkeit							0,00	0,00	0,00
SU 36	Summe Auszahlungen aus der Finanzierungstätigkeit							0,00	0,00	0,00
SA4	Saldo (4) Geldfluss aus der Finanzierungstätigkeit (35 – 36)							0,00	0,00	0,00
SA5	Saldo (5) Geldfluss aus der voranschlagswirksamen Gebarung (Saldo 3 + Saldo 4)							-120.000,00	-120.000,00	0,00
094 Gemeinschaftspflege										
094000 Gemeinschaftspflege										
Operative Gebarung										
SU 21 / 31	Summe Erträge / Einzahlungen operative Gebarung				0,00	0,00	0,00	0,00	0,00	0,00
1/094000-729400	Zuw.Betriebssportver. (Sonstige Aufwendungen)	2225	3225	001	2.500,00	2.500,00	0,00	2.500,00	2.500,00	0,00
1/094000-729450	Sonstige Aufwendungen (Veranstaltungen, Feiern usw.)	2225	3225	010	9.000,00	9.000,00	0,00	9.000,00	9.000,00	0,00
SU 22 / 32	Summe Aufwendungen / Auszahlungen operative Gebarung				11.500,00	11.500,00	0,00	11.500,00	11.500,00	0,00
SA 0 / SA 1	(0) Nettoergebnis (21 - 22) / (1) Geldfluss operative Gebarung (31 – 32)				-11.500,00	-11.500,00	0,00	-11.500,00	-11.500,00	0,00
SA01	Saldo (01) Haushaltsrücklagen (230 - 240)				0,00	0,00	0,00	0,00	0,00	0,00
SA00	Saldo (00) Nettoergebnis nach Haushaltsrücklagen (Saldo 0 + Saldo 01)				-11.500,00	-11.500,00	0,00			
Investive Gebarung										
SU 33	Summe Einzahlungen investive Gebarung							0,00	0,00	0,00
SU 34	Summe Auszahlungen investive Gebarung							0,00	0,00	0,00
SA2	Saldo (2) Geldfluss aus der Investiven Gebarung (33 – 34)							0,00	0,00	0,00
SA3	Saldo (3) Nettofinanzierungssaldo (Saldo 1 + Saldo 2)							-11.500,00	-11.500,00	0,00
Finanzierungstätigkeit										
SU 35	Summe Einzahlungen aus der Finanzierungstätigkeit							0,00	0,00	0,00
SU 36	Summe Auszahlungen aus der Finanzierungstätigkeit							0,00	0,00	0,00
SA4	Saldo (4) Geldfluss aus der Finanzierungstätigkeit (35 – 36)							0,00	0,00	0,00
SA5	Saldo (5) Geldfluss aus der voranschlagswirksamen Gebarung (Saldo 3 + Saldo 4)							-11.500,00	-11.500,00	0,00
099 Sonstige Einrichtungen und Maßnahmen										
099000 So. Einrichtg. u. Maßn. der Personalbetreuung										
Operative Gebarung										
2/099000+817300	Erträge aus der Auflösung von Urlaubsrückstellungen	2117		310	0,00	0,00	0,00	0,00	0,00	0,00
2/099000+829000	Sonstige Erträge	2116	3116	200	200,00	200,00	0,00	200,00	200,00	0,00
SU 21 / 31	Summe Erträge / Einzahlungen operative Gebarung				200,00	200,00	0,00	200,00	200,00	0,00
1/099000-400000	Geringwertige Wirtschaftsgüter	2221	3221	010	100,00	100,00	0,00	100,00	100,00	0,00
1/099000-400100	Dienstkleider (Geringwertige WG.)	2221	3221	010	100,00	100,00	0,00	100,00	100,00	0,00
1/099000-413401	Mittagstisch ab 1.1.96 (Handelswaren)	2221	3221	310	172.000,00	172.000,00	0,00	172.000,00	172.000,00	0,00

1. Nachtragsvoranschlag 2024

Stadtgemeinde Klosterneuburg

NVA Ergebnis- und Finanzierungsvoranschlag Detailnachweis

		MVAG		VC AOB	Ergebnisvoranschlag		Finanzierungsvoranschlag			
		EH	FH		VA 2024 inkl. NVA	VA 2024	1. NVA	VA 2024 inkl. NVA	VA 2024	1. NVA
1/099000-413410	Gutscheine (Handelswaren)	2221	3221	310	40.000,00	40.000,00	0,00	40.000,00	40.000,00	0,00
1/099000-456000	Büromittel	2221	3221	010	100,00	100,00	0,00	100,00	100,00	0,00
1/099000-457000	Druckwerke	2221	3221	010	100,00	100,00	0,00	100,00	100,00	0,00
1/099000-459000	Sonstige Verbrauchsgüter	2221	3221	310	500,00	500,00	0,00	500,00	500,00	0,00
1/099000-510000	Vertragsbedienstete Angestellte	2211	3211	310	56.400,00	56.400,00	0,00	56.400,00	56.400,00	0,00
1/099000-569000	Sonstige Nebengebühren	2211	3211	310	2.900,00	2.900,00	0,00	2.900,00	2.900,00	0,00
1/099000-580100	DGB z.Ausgleichsfonds für Familienbeihilfen	2212	3212	310	2.200,00	2.200,00	0,00	2.200,00	2.200,00	0,00
1/099000-582100	Sonstige DGB zur sozialen Sicherheit	2212	3212	310	12.400,00	12.400,00	0,00	12.400,00	12.400,00	0,00
1/099000-591000	Dotierung von Rückstellungen für Abfertigungen	2214		310	2.900,00	2.900,00	0,00	0,00	0,00	0,00
1/099000-592000	Dotierung von Rückstellungen für Jubiläumswendungen	2214		310	1.400,00	1.400,00	0,00	0,00	0,00	0,00
1/099000-593000	Dotierung von Rückstellungen für nicht konsumierte Urlaube	2214		310	0,00	0,00	0,00	0,00	0,00	0,00
1/099000-631010	Mobiltelefone	2222	3222	201	200,00	200,00	0,00	200,00	200,00	0,00
1/099000-729000	Sonstige Aufwendungen	2225	3225	310	15.000,00	15.000,00	0,00	15.000,00	15.000,00	0,00
1/099000-729310	Ersatz Bestätigungen (Sonst. Aufwendungen, u.a. Arztbestät.)	2225	3225	310	300,00	300,00	0,00	300,00	300,00	0,00
SU 22 / 32	Summe Aufwendungen / Auszahlungen operative Gebarung				306.600,00	306.600,00	0,00	302.300,00	302.300,00	0,00
SA 0 / SA 1	(0) Nettoergebnis (21 - 22) / (1) Geldfluss operative Gebarung (31 – 32)				-306.400,00	-306.400,00	0,00	-302.100,00	-302.100,00	0,00
SA01	Saldo (01) Haushaltsrücklagen (230 - 240)				0,00	0,00	0,00	0,00	0,00	0,00
SA00	Saldo (00) Nettoergebnis nach Haushaltsrücklagen (Saldo 0 + Saldo 01)				-306.400,00	-306.400,00	0,00			
Investive Gebarung										
SU 33	Summe Einzahlungen investive Gebarung							0,00	0,00	0,00
SU 34	Summe Auszahlungen investive Gebarung							0,00	0,00	0,00
SA2	Saldo (2) Geldfluss aus der Investiven Gebarung (33 – 34)							0,00	0,00	0,00
SA3	Saldo (3) Nettofinanzierungssaldo (Saldo 1 + Saldo 2)							-302.100,00	-302.100,00	0,00
Finanzierungstätigkeit										
SU 35	Summe Einzahlungen aus der Finanzierungstätigkeit							0,00	0,00	0,00
SU 36	Summe Auszahlungen aus der Finanzierungstätigkeit							0,00	0,00	0,00
SA4	Saldo (4) Geldfluss aus der Finanzierungstätigkeit (35 – 36)							0,00	0,00	0,00
SA5	Saldo (5) Geldfluss aus der voranschlagswirksamen Gebarung (Saldo 3 + Saldo 4)							-302.100,00	-302.100,00	0,00

1. Nachtragsvoranschlag 2024

Stadtgemeinde Klosterneuburg

NVA Ergebnis- und Finanzierungsvoranschlag Detailnachweis

		MVAG		VC AOB	Ergebnisvoranschlag		Finanzierungsvoranschlag			
		EH	FH		VA 2024 inkl. NVA	VA 2024	1. NVA	VA 2024 inkl. NVA	VA 2024	1. NVA
1 Öffentliche Ordnung und Sicherheit										
13	Sonderpolizei									
131	Bau- und Feuerpolizei									
131000	Bau- und Feuerpolizei									
Operative Gebarung										
2/131000+816000	Kostenbeitrag f. sonst. Verwaltungsleistungen	2114	3114	410	85.000,00	85.000,00	0,00	85.000,00	85.000,00	0,00
2/131000+816560	Personalkostenersatz	2114	3114	310	0,00	0,00	0,00	0,00	0,00	0,00
2/131000+817000	Erträge aus der Auflösung von Abfertigungsrückstellungen	2117		310	35.300,00	35.300,00	0,00	0,00	0,00	0,00
2/131000+817200	Erträge aus der Auflösung von Jubiläumsrückstellungen	2117		310	20.900,00	20.900,00	0,00	0,00	0,00	0,00
2/131000+817300	Erträge aus der Auflösung von Urlaubsrückstellungen	2117		310	0,00	0,00	0,00	0,00	0,00	0,00
2/131000+860420	Altersteilzeit Rückerstattung (Lfd. Transfer Bund)	2121	3121	310	12.800,00	12.800,00	0,00	12.800,00	12.800,00	0,00
SU 21 / 31	Summe Erträge / Einzahlungen operative Gebarung				154.000,00	154.000,00	0,00	97.800,00	97.800,00	0,00
1/131000-400000	Geringwertige Wirtschaftsgüter	2221	3221	410	800,00	800,00	0,00	800,00	800,00	0,00
1/131000-400010	Geringw. Wirtschaftsgüter (EDV)	2221	3221	201	500,00	500,00	0,00	500,00	500,00	0,00
1/131000-400100	Dienstkleider (Geringwertige WG.)	2221	3221	410	1.200,00	1.200,00	0,00	1.200,00	1.200,00	0,00
1/131000-456000	Büromittel	2221	3221	410	1.700,00	1.700,00	0,00	1.700,00	1.700,00	0,00
1/131000-456010	Büromittel (EDV)	2221	3221	201	3.400,00	3.400,00	0,00	3.400,00	3.400,00	0,00
1/131000-457000	Druckwerke	2221	3221	410	1.800,00	1.800,00	0,00	1.800,00	1.800,00	0,00
1/131000-459000	Sonstige Verbrauchsgüter	2221	3221	410	200,00	200,00	0,00	200,00	200,00	0,00
1/131000-510000	Vertragsbedienstete Angestellte	2211	3211	310	817.500,00	817.500,00	0,00	817.500,00	817.500,00	0,00
1/131000-565000	Mehrleistungsvergütungen	2211	3211	310	10.000,00	10.000,00	0,00	10.000,00	10.000,00	0,00
1/131000-569000	Sonstige Nebengebühren	2211	3211	310	36.700,00	36.700,00	0,00	36.700,00	36.700,00	0,00
1/131000-580100	DGB z.Ausgleichsfonds für Familienbeihilfen	2212	3212	310	26.200,00	26.200,00	0,00	26.200,00	26.200,00	0,00
1/131000-582100	Sonstige DGB zur sozialen Sicherheit	2212	3212	310	162.700,00	162.700,00	0,00	162.700,00	162.700,00	0,00
1/131000-582200	Sonstige DG-Beiträge Mitarbeitervorsorgekasse	2212	3212	310	8.800,00	8.800,00	0,00	8.800,00	8.800,00	0,00
1/131000-591000	Dotierung von Rückstellungen für Abfertigungen	2214		310	9.400,00	9.400,00	0,00	0,00	0,00	0,00
1/131000-592000	Dotierung von Rückstellungen für Jubiläumszuwendungen	2214		310	14.300,00	14.300,00	0,00	0,00	0,00	0,00
1/131000-593000	Dotierung von Rückstellungen für nicht konsumierte Urlaube	2214		310	0,00	0,00	0,00	0,00	0,00	0,00
1/131000-618100	Instandhaltung Amts-, Betriebs- und Geschäftsausstattung (Sonstige Anlagen)	2224	3224	410	100,00	100,00	0,00	100,00	100,00	0,00

1. Nachtragsvoranschlag 2024

Stadtgemeinde Klosterneuburg

NVA Ergebnis- und Finanzierungsvoranschlag Detailnachweis

		MVAG		VC AOB	Ergebnisvoranschlag		Finanzierungsvoranschlag			
		EH	FH		VA 2024 inkl. NVA	VA 2024	1. NVA	VA 2024 inkl. NVA	VA 2024	1. NVA
1/131000-618110	Instandhaltung EDV (Sonstige Anlagen)	2224	3224	201	20.000,00	20.000,00	0,00	20.000,00	20.000,00	0,00
1/131000-631010	Mobiltelefone	2222	3222	201	700,00	700,00	0,00	700,00	700,00	0,00
1/131000-640000	Rechts- und Beratungsaufwand	2222	3222	410	200,00	200,00	0,00	200,00	200,00	0,00
1/131000-640012	Rechts- und Beratungsaufwand FBR	2222	3222	012	0,00	0,00	0,00	0,00	0,00	0,00
1/131000-680000	Planmäßige Abschreibung	2226		210	0,00	0,00	0,00	0,00	0,00	0,00
1/131000-685000	Dotierung von Rückstellungen für Prozesskosten	2226		210	0,00	0,00	0,00	0,00	0,00	0,00
1/131000-705000	Operating Leasing	2223	3223	201	0,00	0,00	0,00	0,00	0,00	0,00
1/131000-724000	Reisegebühren	2225	3225	410	200,00	200,00	0,00	200,00	200,00	0,00
1/131000-724563	Kilometergeld	2225	3225	410	1.200,00	1.200,00	0,00	1.200,00	1.200,00	0,00
1/131000-728000	Entgelte für sonstige Leistungen	2225	3225	410	100.000,00	100.000,00	0,00	100.000,00	100.000,00	0,00
1/131000-728120	EDV Programme (Sonstige Leistungen)	2225	3225	201	0,00	0,00	0,00	0,00	0,00	0,00
1/131000-728300	Beschauten (Sonstige Leistungen)	2225	3225	410	100,00	100,00	0,00	100,00	100,00	0,00
SU 22 / 32	Summe Aufwendungen / Auszahlungen operative Gebarung				1.217.700,00	1.217.700,00	0,00	1.194.000,00	1.194.000,00	0,00
SA 0 / SA 1	(0) Nettoergebnis (21 - 22) / (1) Geldfluss operative Gebarung (31 - 32)				-1.063.700,00	-1.063.700,00	0,00	-1.096.200,00	-1.096.200,00	0,00
SA01	Saldo (01) Haushaltsrücklagen (230 - 240)				0,00	0,00	0,00	0,00	0,00	0,00
SA00	Saldo (00) Nettoergebnis nach Haushaltsrücklagen (Saldo 0 + Saldo 01)				-1.063.700,00	-1.063.700,00	0,00			0,00
Investive Gebarung										
SU 33	Summe Einzahlungen investive Gebarung							0,00	0,00	0,00
1/131000-003000	Grundstücke zu Straßenbauten		3412	2 410	0,00	0,00	0,00	424.000,00	424.000,00	0,00
1/131000-042300	Amtsausstattung Datenverarbeitung		3415	2 201	0,00	0,00	0,00	0,00	0,00	0,00
SU 34	Summe Auszahlungen investive Gebarung							424.000,00	424.000,00	0,00
SA2	Saldo (2) Geldfluss aus der Investiven Gebarung (33 - 34)							-424.000,00	-424.000,00	0,00
SA3	Saldo (3) Nettofinanzierungssaldo (Saldo 1 + Saldo 2)							-1.520.200,00	-1.520.200,00	0,00
Finanzierungstätigkeit										
SU 35	Summe Einzahlungen aus der Finanzierungstätigkeit							0,00	0,00	0,00
SU 36	Summe Auszahlungen aus der Finanzierungstätigkeit							0,00	0,00	0,00
SA4	Saldo (4) Geldfluss aus der Finanzierungstätigkeit (35 - 36)							0,00	0,00	0,00
SA5	Saldo (5) Geldfluss aus der voranschlagswirksamen Gebarung (Saldo 3 + Saldo 4)							-1.520.200,00	-1.520.200,00	0,00
132	Gesundheitspolizei									
132000	Gesundheitspolizei									
Operative Gebarung										
2/132000+828000	Rückersätze von Aufwendungen	2116	3116	510	0,00	0,00	0,00	0,00	0,00	0,00
2/132000+829000	Sonstige Erträge	2116	3116	510	100,00	100,00	0,00	100,00	100,00	0,00
SU 21 / 31	Summe Erträge / Einzahlungen operative Gebarung				100,00	100,00	0,00	100,00	100,00	0,00
1/132000-640000	Rechts- und Beratungsaufwand	2222	3222	510	400,00	400,00	0,00	400,00	400,00	0,00
1/132000-728000	Entgelte für sonstige Leistungen	2225	3225	510	15.000,00	15.000,00	0,00	15.000,00	15.000,00	0,00

1. Nachtragsvoranschlag 2024

Stadtgemeinde Klosterneuburg

NVA Ergebnis- und Finanzierungsvoranschlag Detailnachweis

		MVAG		VC AOB	Ergebnisvoranschlag		Finanzierungsvoranschlag			
		EH	FH		VA 2024 inkl. NVA	VA 2024	1. NVA	VA 2024 inkl. NVA	VA 2024	1. NVA
1/132000-728400	Schädlingsbekämpfung (Sonstige Leistungen)	2225	3225	510	600,00	600,00	0,00	600,00	600,00	0,00
1/132000-728570	Werkverträge gd.ärztl. Tätigkeiten (Sonstige Leistungen)	2225	3225	510	40.000,00	40.000,00	0,00	40.000,00	40.000,00	0,00
1/132000-729000	Sonstige Aufwendungen	2225	3225	510	100,00	100,00	0,00	100,00	100,00	0,00
SU 22 / 32	Summe Aufwendungen / Auszahlungen operative Gebarung				56.100,00	56.100,00	0,00	56.100,00	56.100,00	0,00
SA 0 / SA 1	(0) Nettoergebnis (21 - 22) / (1) Geldfluss operative Gebarung (31 - 32)				-56.000,00	-56.000,00	0,00	-56.000,00	-56.000,00	0,00
SA01	Saldo (01) Haushaltsrücklagen (230 - 240)				0,00	0,00	0,00	0,00	0,00	0,00
SA00	Saldo (00) Nettoergebnis nach Haushaltsrücklagen (Saldo 0 + Saldo 01)				-56.000,00	-56.000,00	0,00			
Investive Gebarung										
SU 33	Summe Einzahlungen investive Gebarung							0,00	0,00	0,00
SU 34	Summe Auszahlungen investive Gebarung							0,00	0,00	0,00
SA2	Saldo (2) Geldfluss aus der Investiven Gebarung (33 - 34)							0,00	0,00	0,00
SA3	Saldo (3) Nettofinanzierungssaldo (Saldo 1 + Saldo 2)							-56.000,00	-56.000,00	0,00
Finanzierungstätigkeit										
SU 35	Summe Einzahlungen aus der Finanzierungstätigkeit							0,00	0,00	0,00
SU 36	Summe Auszahlungen aus der Finanzierungstätigkeit							0,00	0,00	0,00
SA4	Saldo (4) Geldfluss aus der Finanzierungstätigkeit (35 - 36)							0,00	0,00	0,00
SA5	Saldo (5) Geldfluss aus der voranschlagswirksamen Gebarung (Saldo 3 + Saldo 4)							-56.000,00	-56.000,00	0,00
16	Feuerwehrwesen									
163	Freiwillige Feuerwehren									
163000	Freiwillige Feuerwehren									
Operative Gebarung										
2/163000+813000	Erträge aus der Auflösung von Investitionszuschüssen (Kapitaltransfers)		2127	210	11.700,00	11.700,00	0,00	0,00	0,00	0,00
2/163000+828000	Rückersätze von Aufwendungen	2116	3116	510	0,00	0,00	0,00	0,00	0,00	0,00
2/163000+861000	Transfers von Ländern, Landesfonds und Landeskammern (Erstattung USt)	2121	3121	510	0,00	0,00	0,00	0,00	0,00	0,00
2/163000+861250	Annuitätenzuschuss Land NÖ.	2121	3121	210	500,00	500,00	0,00	500,00	500,00	0,00
2/163000+871000	Kapitaltransfers aus Gemeinde-Bedarfszuweisungsmittel	2121	3121	510	0,00	0,00	0,00	0,00	0,00	0,00
SU 21 / 31	Summe Erträge / Einzahlungen operative Gebarung				12.200,00	12.200,00	0,00	500,00	500,00	0,00
1/163000-650000	Kreditzinsen	2241	3241	210	49.300,00	49.300,00	0,00	49.300,00	49.300,00	0,00
1/163000-670000	Versicherungen	2222	3222	510	17.500,00	17.500,00	0,00	17.500,00	17.500,00	0,00
1/163000-670100	Versicherungen Selbstbehalte	2222	3222	510	700,00	700,00	0,00	700,00	700,00	0,00
1/163000-680000	Planmäßige Abschreibung	2226		210	95.100,00	95.100,00	0,00	0,00	0,00	0,00
1/163000-691210	Schadensvergütungen	2225	3225	510	500,00	500,00	0,00	500,00	500,00	0,00
1/163000-700010	Pachtzinse	2223	3223	510	19.000,00	19.000,00	0,00	19.000,00	19.000,00	0,00

1. Nachtragsvoranschlag 2024

Stadtgemeinde Klosterneuburg

NVA Ergebnis- und Finanzierungsvoranschlag Detailnachweis

		MVAG		VC AOB	Ergebnisvoranschlag		Finanzierungsvoranschlag			
		EH	FH		VA 2024 inkl. NVA	VA 2024	1. NVA	VA 2024 inkl. NVA	VA 2024	1. NVA
1/163000-728260	Winterdienst (Sonstige Leistungen)	2225	3225	240	3.600,00	3.600,00	0,00	3.600,00	3.600,00	0,00
1/163000-754210	Kursgelder (Tr. an KöR)	2231	3231	510	15.000,00	15.000,00	0,00	15.000,00	15.000,00	0,00
1/163000-754220	Betriebskostenzuschuss (Tr. an KöR)	2231	3231	510	150.000,00	150.000,00	0,00	150.000,00	150.000,00	0,00
1/163000-754230	Beitrag Gebäudeerhaltung (Tr. an KöR)	2231	3231	510	225.000,00	225.000,00	0,00	225.000,00	225.000,00	0,00
1/163000-754240	Erhaltungsbeitrag (Tr. an KöR)	2231	3231	510	200.000,00	200.000,00	0,00	200.000,00	200.000,00	0,00
1/163000-754250	Beitrag Gerätekauf (Tr. an KöR)	2231	3231	510	250.000,00	250.000,00	0,00	250.000,00	250.000,00	0,00
1/163000-754255	Veranstaltungsbeitrag (Tr. an KöR)	2231	3231	510	1.900,00	1.900,00	0,00	1.900,00	1.900,00	0,00
1/163000-754265	Beitrag Zivildienstler (Tr. an KöR)	2231	3231	510	12.000,00	12.000,00	0,00	12.000,00	12.000,00	0,00
1/163000-774000	Kapitaltransfers an sonstige Träger des öffentlichen Rechts	2231		510	0,00	0,00	0,00	0,00	0,00	0,00
SU 22 / 32	Summe Aufwendungen / Auszahlungen operative Gebarung				1.039.600,00	1.039.600,00	0,00	944.500,00	944.500,00	0,00
SA 0 / SA 1	(0) Nettoergebnis (21 - 22) / (1) Geldfluss operative Gebarung (31 - 32)				-1.027.400,00	-1.027.400,00	0,00	-944.000,00	-944.000,00	0,00
SA01	Saldo (01) Haushaltsrücklagen (230 - 240)				0,00	0,00	0,00	0,00	0,00	0,00
SA00	Saldo (00) Nettoergebnis nach Haushaltsrücklagen (Saldo 0 + Saldo 01)				-1.027.400,00	-1.027.400,00	0,00			
Investive Gebarung										
SU 33	Summe Einzahlungen investive Gebarung							0,00	0,00	0,00
1/163000-020100	Maschinen und maschinelle Anlagen		3414	2 510	0,00	0,00	0,00	0,00	0,00	0,00
1/163000-774000	Kapitaltransfers an sonstige Träger des öffentlichen Rechts		3431	510	0,00	0,00	0,00	0,00	0,00	0,00
SU 34	Summe Auszahlungen investive Gebarung							0,00	0,00	0,00
SA2	Saldo (2) Geldfluss aus der Investiven Gebarung (33 - 34)							0,00	0,00	0,00
SA3	Saldo (3) Nettofinanzierungssaldo (Saldo 1 + Saldo 2)							-944.000,00	-944.000,00	0,00
Finanzierungstätigkeit										
SU 35	Summe Einzahlungen aus der Finanzierungstätigkeit							0,00	0,00	0,00
1/163000-346900	Schuldenrückzahlungen an Finanzunternehmung		3614	210	0,00	0,00	0,00	60.000,00	60.000,00	0,00
SU 36	Summe Auszahlungen aus der Finanzierungstätigkeit							60.000,00	60.000,00	0,00
SA4	Saldo (4) Geldfluss aus der Finanzierungstätigkeit (35 - 36)							-60.000,00	-60.000,00	0,00
SA5	Saldo (5) Geldfluss aus der voranschlagswirksamen Gebarung (Saldo 3 + Saldo 4)							-1.004.000,00	-1.004.000,00	0,00
163100	Freiwillige Feuerwehr Kritzendorf									
Operative Gebarung										
SU 21 / 31	Summe Erträge / Einzahlungen operative Gebarung				0,00	0,00	0,00	0,00	0,00	0,00
SU 22 / 32	Summe Aufwendungen / Auszahlungen operative Gebarung				0,00	0,00	0,00	0,00	0,00	0,00
SA 0 / SA 1	(0) Nettoergebnis (21 - 22) / (1) Geldfluss operative Gebarung (31 - 32)				0,00	0,00	0,00	0,00	0,00	0,00
6/163100+895001	Entnahmen von allgemeinen Haushaltsrücklagen		2301	1 210	32.700,00	0,00	32.700,00	0,00	0,00	0,00
SA01	Saldo (01) Haushaltsrücklagen (230 - 240)				32.700,00	0,00	32.700,00	0,00	0,00	0,00
SA00	Saldo (00) Nettoergebnis nach Haushaltsrücklagen (Saldo 0 + Saldo 01)				32.700,00	0,00	32.700,00			

1. Nachtragsvoranschlag 2024

Stadtgemeinde Klosterneuburg

NVA Ergebnis- und Finanzierungsvoranschlag Detailnachweis

		MVAG		VC AOB	Ergebnisvoranschlag			Finanzierungsvoranschlag			
		EH	FH		VA 2024 inkl. NVA	VA 2024	1. NVA	VA 2024 inkl. NVA	VA 2024	1. NVA	
Investive Gebarung											
6/163100+300930	Kapitaltransfers von Bund, Bundesfonds und Bundeskammern KIP 2023	3331	1	440	0,00	0,00	0,00	1.550.000,00	1.550.000,00	0,00	
2/163100+303000	Kapitaltransfers von sonstigen Trägern des öffentlichen Rechts und Sozialversicherungsträgern	3331		440	0,00	0,00	0,00	0,00	0,00	0,00	
SU 33	Summe Einzahlungen investive Gebarung							1.550.000,00	1.550.000,00	0,00	
1/163100-010015	Sanierung FF Bootshaus Strombad	3413	2	440	0,00	0,00	0,00	0,00	0,00	0,00	
5/163100-061000	Im Bau befindliche Gebäude und Bauten	3413	1	440	0,00	0,00	0,00	2.500.000,00	2.300.000,00	200.000,00	
SU 34	Summe Auszahlungen investive Gebarung							2.500.000,00	2.300.000,00	200.000,00	
SA2	Saldo (2) Geldfluss aus der Investiven Gebarung (33 – 34)							-950.000,00	-750.000,00	-200.000,00	
SA3	Saldo (3) Nettofinanzierungssaldo (Saldo 1 + Saldo 2)							-950.000,00	-750.000,00	-200.000,00	
Finanzierungstätigkeit											
6/163100+346000	Investitionsdarlehen von Finanzunternehmen		3514	1	210	0,00	0,00	0,00	1.050.000,00	750.000,00	300.000,00
SU 35	Summe Einzahlungen aus der Finanzierungstätigkeit							1.050.000,00	750.000,00	300.000,00	
SU 36	Summe Auszahlungen aus der Finanzierungstätigkeit							0,00	0,00	0,00	
SA4	Saldo (4) Geldfluss aus der Finanzierungstätigkeit (35 – 36)							1.050.000,00	750.000,00	300.000,00	
SA5	Saldo (5) Geldfluss aus der voranschlagswirksamen Gebarung (Saldo 3 + Saldo 4)							100.000,00	0,00	100.000,00	
163200	Freiwillige Feuerwehr Maria Gugging										
Operative Gebarung											
SU 21 / 31	Summe Erträge / Einzahlungen operative Gebarung				0,00	0,00	0,00	0,00	0,00	0,00	
SU 22 / 32	Summe Aufwendungen / Auszahlungen operative Gebarung				0,00	0,00	0,00	0,00	0,00	0,00	
SA 0 / SA 1	(0) Nettoergebnis (21 - 22) / (1) Geldfluss operative Gebarung (31 – 32)				0,00	0,00	0,00	0,00	0,00	0,00	
SA01	Saldo (01) Haushaltsrücklagen (230 - 240)				0,00	0,00	0,00	0,00	0,00	0,00	
SA00	Saldo (00) Nettoergebnis nach Haushaltsrücklagen (Saldo 0 + Saldo 01)				0,00	0,00	0,00	0,00	0,00	0,00	
Investive Gebarung											
6/163200+303000	Kapitaltransfers von sonstigen Trägern des öffentlichen Rechts und Sozialversicherungsträgern	3331	1	440	0,00	0,00	0,00	0,00	0,00	0,00	
SU 33	Summe Einzahlungen investive Gebarung							0,00	0,00	0,00	
5/163200-010000	Gebäude und Bauten	3413	1	440	0,00	0,00	0,00	0,00	0,00	0,00	
SU 34	Summe Auszahlungen investive Gebarung							0,00	0,00	0,00	
SA2	Saldo (2) Geldfluss aus der Investiven Gebarung (33 – 34)							0,00	0,00	0,00	
SA3	Saldo (3) Nettofinanzierungssaldo (Saldo 1 + Saldo 2)							0,00	0,00	0,00	
Finanzierungstätigkeit											
SU 35	Summe Einzahlungen aus der Finanzierungstätigkeit							0,00	0,00	0,00	
SU 36	Summe Auszahlungen aus der Finanzierungstätigkeit							0,00	0,00	0,00	

1. Nachtragsvoranschlag 2024

Stadtgemeinde Klosterneuburg

NVA Ergebnis- und Finanzierungsvoranschlag Detailnachweis

		MVAG		VC AOB	Ergebnisvoranschlag		Finanzierungsvoranschlag			
		EH	FH		VA 2024 inkl. NVA	VA 2024	1. NVA	VA 2024 inkl. NVA	VA 2024	1. NVA
SA4	Saldo (4) Geldfluss aus der Finanzierungstätigkeit (35 – 36)							0,00	0,00	0,00
SA5	Saldo (5) Geldfluss aus der voranschlagswirksamen Gebarung (Saldo 3 + Saldo 4)							0,00	0,00	0,00
169	Sonstige Einrichtungen und Maßnahmen									
169000	Sonstige Einrichtungen und Maßnahmen									
Operative Gebarung										
SU 21 / 31	Summe Erträge / Einzahlungen operative Gebarung				0,00	0,00	0,00	0,00	0,00	0,00
1/169000-400000	Geringwertige Wirtschaftsgüter	2221	3221	013	0,00	0,00	0,00	0,00	0,00	0,00
1/169000-456000	Büromittel	2221	3221	013	0,00	0,00	0,00	0,00	0,00	0,00
1/169000-457000	Druckwerke	2221	3221	013	0,00	0,00	0,00	0,00	0,00	0,00
1/169000-670000	Versicherungen	2222	3222	013	0,00	0,00	0,00	0,00	0,00	0,00
1/169000-726000	Mitgliedsbeiträge	2225	3225	013	0,00	0,00	0,00	0,00	0,00	0,00
SU 22 / 32	Summe Aufwendungen / Auszahlungen operative Gebarung				0,00	0,00	0,00	0,00	0,00	0,00
SA 0 / SA 1	(0) Nettoergebnis (21 - 22) / (1) Geldfluss operative Gebarung (31 – 32)				0,00	0,00	0,00	0,00	0,00	0,00
SA01	Saldo (01) Haushaltsrücklagen (230 - 240)				0,00	0,00	0,00	0,00	0,00	0,00
SA00	Saldo (00) Nettoergebnis nach Haushaltsrücklagen (Saldo 0 + Saldo 01)				0,00	0,00	0,00	0,00	0,00	0,00
Investive Gebarung										
SU 33	Summe Einzahlungen investive Gebarung							0,00	0,00	0,00
SU 34	Summe Auszahlungen investive Gebarung							0,00	0,00	0,00
SA2	Saldo (2) Geldfluss aus der Investiven Gebarung (33 – 34)							0,00	0,00	0,00
SA3	Saldo (3) Nettofinanzierungssaldo (Saldo 1 + Saldo 2)							0,00	0,00	0,00
Finanzierungstätigkeit										
SU 35	Summe Einzahlungen aus der Finanzierungstätigkeit							0,00	0,00	0,00
SU 36	Summe Auszahlungen aus der Finanzierungstätigkeit							0,00	0,00	0,00
SA4	Saldo (4) Geldfluss aus der Finanzierungstätigkeit (35 – 36)							0,00	0,00	0,00
SA5	Saldo (5) Geldfluss aus der voranschlagswirksamen Gebarung (Saldo 3 + Saldo 4)							0,00	0,00	0,00
17	Katastrophendienst									
179	Sonstige Einrichtungen und Maßnahmen									
179000	So. Einrichtg. u. Maßn. der Katastrophenhilfe									
Operative Gebarung										
SU 21 / 31	Summe Erträge / Einzahlungen operative Gebarung				0,00	0,00	0,00	0,00	0,00	0,00
1/179000-680000	Planmäßige Abschreibung	2226		210	1.100,00	1.100,00	0,00	0,00	0,00	0,00
SU 22 / 32	Summe Aufwendungen / Auszahlungen operative Gebarung				1.100,00	1.100,00	0,00	0,00	0,00	0,00
SA 0 / SA 1	(0) Nettoergebnis (21 - 22) / (1) Geldfluss operative Gebarung (31 – 32)				-1.100,00	-1.100,00	0,00	0,00	0,00	0,00
SA01	Saldo (01) Haushaltsrücklagen (230 - 240)				0,00	0,00	0,00	0,00	0,00	0,00
SA00	Saldo (00) Nettoergebnis nach Haushaltsrücklagen (Saldo 0 + Saldo 01)				-1.100,00	-1.100,00	0,00	0,00	0,00	0,00

1. Nachtragsvoranschlag 2024

Stadtgemeinde Klosterneuburg

NVA Ergebnis- und Finanzierungsvoranschlag Detailnachweis

	MVAG	VC AOB	Ergebnisvoranschlag		Finanzierungsvoranschlag							
			EH	FH	VA 2024 inkl. NVA	VA 2024	1. NVA	VA 2024 inkl. NVA	VA 2024	1. NVA		
Investive Gebarung												
SU 33			Summe Einzahlungen investive Gebarung					0,00	0,00	0,00		
SU 34			Summe Auszahlungen investive Gebarung					0,00	0,00	0,00		
SA2			Saldo (2) Geldfluss aus der Investiven Gebarung (33 – 34)					0,00	0,00	0,00		
SA3			Saldo (3) Nettofinanzierungssaldo (Saldo 1 + Saldo 2)					0,00	0,00	0,00		
Finanzierungstätigkeit												
SU 35			Summe Einzahlungen aus der Finanzierungstätigkeit					0,00	0,00	0,00		
SU 36			Summe Auszahlungen aus der Finanzierungstätigkeit					0,00	0,00	0,00		
SA4			Saldo (4) Geldfluss aus der Finanzierungstätigkeit (35 – 36)					0,00	0,00	0,00		
SA5			Saldo (5) Geldfluss aus der voranschlagswirksamen Gebarung (Saldo 3 + Saldo 4)					0,00	0,00	0,00		
18 Landesverteidigung												
180 Zivilschutz												
180000 Zivilschutz												
Operative Gebarung												
SU 21 / 31			Summe Erträge / Einzahlungen operative Gebarung			0,00	0,00	0,00	0,00	0,00		
1/180000-400000			Geringwertige Wirtschaftsgüter	2221	3221	330	100,00	100,00	0,00	100,00	100,00	0,00
1/180000-400010			Geringw. Wirtschaftsgüter (EDV)	2221	3221	201	500,00	500,00	0,00	500,00	500,00	0,00
1/180000-457000			Druckwerke	2221	3221	330	200,00	200,00	0,00	200,00	200,00	0,00
1/180000-459000			Sonstige Verbrauchsgüter	2221	3221	330	5.000,00	5.000,00	0,00	5.000,00	5.000,00	0,00
1/180000-631010			Mobiltelefone	2222	3222	201	200,00	200,00	0,00	200,00	200,00	0,00
1/180000-680000			Planmäßige Abschreibung	2226		210	800,00	800,00	0,00	0,00	0,00	0,00
1/180000-700010			Pachtzinse	2223	3223	330	100,00	100,00	0,00	100,00	100,00	0,00
1/180000-726000			Mitgliedsbeiträge	2225	3225	330	6.000,00	6.000,00	0,00	6.000,00	6.000,00	0,00
1/180000-728000			Entgelte für sonstige Leistungen	2225	3225	330	10.000,00	10.000,00	0,00	10.000,00	10.000,00	0,00
SU 22 / 32			Summe Aufwendungen / Auszahlungen operative Gebarung			22.900,00	22.900,00	0,00	22.100,00	22.100,00	0,00	
SA 0 / SA 1			(0) Nettoergebnis (21 - 22) / (1) Geldfluss operative Gebarung (31 – 32)			-22.900,00	-22.900,00	0,00	-22.100,00	-22.100,00	0,00	
SA01			Saldo (01) Haushaltsrücklagen (230 - 240)			0,00	0,00	0,00	0,00	0,00	0,00	
SA00			Saldo (00) Nettoergebnis nach Haushaltsrücklagen (Saldo 0 + Saldo 01)			-22.900,00	-22.900,00	0,00				
Investive Gebarung												
SU 33			Summe Einzahlungen investive Gebarung					0,00	0,00	0,00		
SU 34			Summe Auszahlungen investive Gebarung					0,00	0,00	0,00		
SA2			Saldo (2) Geldfluss aus der Investiven Gebarung (33 – 34)					0,00	0,00	0,00		
SA3			Saldo (3) Nettofinanzierungssaldo (Saldo 1 + Saldo 2)					-22.100,00	-22.100,00	0,00		
Finanzierungstätigkeit												
SU 35			Summe Einzahlungen aus der Finanzierungstätigkeit					0,00	0,00	0,00		
SU 36			Summe Auszahlungen aus der Finanzierungstätigkeit					0,00	0,00	0,00		

1. Nachtragsvoranschlag 2024

Stadtgemeinde Klosterneuburg

NVA Ergebnis- und Finanzierungsvoranschlag Detailnachweis

	MVAG		VC AOB	Ergebnisvoranschlag			Finanzierungsvoranschlag		
	EH	FH		VA 2024 inkl. NVA	VA 2024	1. NVA	VA 2024 inkl. NVA	VA 2024	1. NVA
SA4							0,00	0,00	0,00
	Saldo (4) Geldfluss aus der Finanzierungstätigkeit (35 – 36)								
SA5							-22.100,00	-22.100,00	0,00
	Saldo (5) Geldfluss aus der voranschlagswirksamen Gebarung (Saldo 3 + Saldo 4)								

1. Nachtragsvoranschlag 2024

Stadtgemeinde Klosterneuburg

NVA Ergebnis- und Finanzierungsvoranschlag Detailnachweis

		MVAG		VC AOB	Ergebnisvoranschlag		Finanzierungsvoranschlag			
		EH	FH		VA 2024 inkl. NVA	VA 2024	1. NVA	VA 2024 inkl. NVA	VA 2024	1. NVA
2 Unterricht, Erziehung, Sport und Wissenschaft										
21	Allgemeinbildender Unterricht									
210	Allgemeinbildende Pflichtschulen, gemeinsame Kosten									
210000	Allg. Pflichtschulen gemeinsame Kosten									
Operative Gebarung										
SU 21 / 31	Summe Erträge / Einzahlungen operative Gebarung				0,00	0,00	0,00	0,00	0,00	0,00
1/210000-618110	Instandhaltung EDV (Sonstige Anlagen)	2224	3224	201	0,00	0,00	0,00	0,00	0,00	0,00
1/210000-621000	Sonstige Transporte (Schülerbeförderung)	2222	3222	120	0,00	0,00	0,00	0,00	0,00	0,00
1/210000-728000	Sonstige Firmenleistungen	2225	3225	120	0,00	0,00	0,00	0,00	0,00	0,00
1/210000-728120	EDV Programme (Sonst. Firmenleistung)	2225	3225	201	0,00	0,00	0,00	0,00	0,00	0,00
1/210000-728250	Gebäudereinigung (Sonst. Firmenleist.)	2225	3225	120	0,00	0,00	0,00	0,00	0,00	0,00
1/210000-728260	Winterdienst (sonstige Leistungen)	2225	3225	240	0,00	0,00	0,00	0,00	0,00	0,00
SU 22 / 32	Summe Aufwendungen / Auszahlungen operative Gebarung				0,00	0,00	0,00	0,00	0,00	0,00
SA 0 / SA 1	(0) Nettoergebnis (21 - 22) / (1) Geldfluss operative Gebarung (31 - 32)				0,00	0,00	0,00	0,00	0,00	0,00
SA01	Saldo (01) Haushaltsrücklagen (230 - 240)				0,00	0,00	0,00	0,00	0,00	0,00
SA00	Saldo (00) Nettoergebnis nach Haushaltsrücklagen (Saldo 0 + Saldo 01)				0,00	0,00	0,00	0,00	0,00	0,00
Investive Gebarung										
SU 33	Summe Einzahlungen investive Gebarung						0,00	0,00	0,00	0,00
SU 34	Summe Auszahlungen investive Gebarung						0,00	0,00	0,00	0,00
SA2	Saldo (2) Geldfluss aus der Investiven Gebarung (33 - 34)						0,00	0,00	0,00	0,00
SA3	Saldo (3) Nettofinanzierungssaldo (Saldo 1 + Saldo 2)						0,00	0,00	0,00	0,00
Finanzierungstätigkeit										
SU 35	Summe Einzahlungen aus der Finanzierungstätigkeit						0,00	0,00	0,00	0,00
SU 36	Summe Auszahlungen aus der Finanzierungstätigkeit						0,00	0,00	0,00	0,00
SA4	Saldo (4) Geldfluss aus der Finanzierungstätigkeit (35 - 36)						0,00	0,00	0,00	0,00
SA5	Saldo (5) Geldfluss aus der voranschlagswirksamen Gebarung (Saldo 3 + Saldo 4)						0,00	0,00	0,00	0,00
211	Volksschulen									
211000	Volksschulen									
Operative Gebarung										
2/211000+810000	Erträge aus Leistungen PV Anlage	2114	3114	120	0,00	0,00	0,00	0,00	0,00	0,00
2/211000+811001	Miet- und Pachtzinse (steuerfrei)	2115	3115	120	0,00	0,00	0,00	0,00	0,00	0,00
2/211000+813000	Erträge aus der Auflösung von Investitionszuschüssen (Kapitaltransfers)	2127		210	0,00	0,00	0,00	0,00	0,00	0,00
2/211000+816300	Verwaltungstangente (Kostenb.so.Verw-Lstg)	2114	3114	120	0,00	0,00	0,00	0,00	0,00	0,00

1. Nachtragsvoranschlag 2024

Stadtgemeinde Klosterneuburg

NVA Ergebnis- und Finanzierungsvoranschlag Detailnachweis

		MVAG		VC AOB	Ergebnisvoranschlag		Finanzierungsvoranschlag			
		EH	FH		VA 2024 inkl. NVA	VA 2024	1. NVA	VA 2024 inkl. NVA	VA 2024	1. NVA
2/211000+816560	Personalkostenersatz	2114	3114	310	0,00	0,00	0,00	0,00	0,00	0,00
2/211000+816620	Nachmittagsbetreuung (Kostenb.so.verw.Leist.)	2114	3114	120	0,00	0,00	0,00	0,00	0,00	0,00
2/211000+816920	Kostenbeiträge (Mahnspesen)	2114	3114	120	0,00	0,00	0,00	0,00	0,00	0,00
2/211000+817000	Erträge aus der Auflösung von Abfertigungsrückstellungen	2117		310	17.400,00	17.400,00	0,00	0,00	0,00	0,00
2/211000+817200	Erträge aus der Auflösung von Jubiläumsrückstellungen	2117		310	1.600,00	1.600,00	0,00	0,00	0,00	0,00
2/211000+817300	Erträge aus der Auflösung von Urlaubsrückstellungen	2117		310	0,00	0,00	0,00	0,00	0,00	0,00
2/211000+828000	Rückersätze von Aufwendungen	2116	3116	120	0,00	0,00	0,00	0,00	0,00	0,00
2/211000+860900	Transfers von Bund, Bundesfonds und Bundeskammern (KIG)	2121	3121	440	0,00	0,00	0,00	0,00	0,00	0,00
2/211000+861110	NÖ Schul- und KG-Fonds (Transfers von Ländern)	2121	3121	440	0,00	0,00	0,00	0,00	0,00	0,00
2/211000+861200	Personalkostenersatz (Lfd.Transfer v.Land)	2121	3121	120	0,00	0,00	0,00	0,00	0,00	0,00
2/211000+861210	NÖ Schul-u.KG.-Fonds Annuitätenzuschuss	2121	3121	210	0,00	0,00	0,00	0,00	0,00	0,00
2/211000+862100	Gastschulbeiträge (Lfd.Tr.v.Gemeinden)	2121	3121	120	0,00	0,00	0,00	0,00	0,00	0,00
SU 21 / 31	Summe Erträge / Einzahlungen operative Gebarung				19.000,00	19.000,00	0,00	0,00	0,00	0,00
1/211000-400000	Geringwertige Wirtschaftsgüter	2221	3221	120	0,00	0,00	0,00	0,00	0,00	0,00
1/211000-400010	Geringw. Wirtschaftsgüter (EDV)	2221	3221	201	0,00	0,00	0,00	0,00	0,00	0,00
1/211000-400100	Dienstkleider (Geringwertige WG.)	2221	3221	120	0,00	0,00	0,00	0,00	0,00	0,00
1/211000-413500	Lehr-u.Lernbehelfe (Handelswaren)	2221	3221	120	0,00	0,00	0,00	0,00	0,00	0,00
1/211000-420000	Pflanzen u. Sämereien (Pflanzl. Rohstoffe)	2221	3221	120	0,00	0,00	0,00	0,00	0,00	0,00
1/211000-454000	Reinigungsmittel	2221	3221	120	0,00	0,00	0,00	0,00	0,00	0,00
1/211000-455000	Chemische u. sonstige artverwandte Mittel	2221	3221	120	0,00	0,00	0,00	0,00	0,00	0,00
1/211000-456000	Büromittel	2221	3221	120	0,00	0,00	0,00	0,00	0,00	0,00
1/211000-456010	Büromittel (EDV)	2221	3221	201	0,00	0,00	0,00	0,00	0,00	0,00
1/211000-457000	Druckwerke	2221	3221	120	0,00	0,00	0,00	0,00	0,00	0,00
1/211000-458000	Mittel zur ärztlichen Betreuung	2221	3221	120	0,00	0,00	0,00	0,00	0,00	0,00
1/211000-459000	Sonstige Verbrauchsgüter	2221	3221	120	0,00	0,00	0,00	0,00	0,00	0,00
1/211000-510000	Vertragsbedienstete Angestellte	2211	3211	310	0,00	0,00	0,00	0,00	0,00	0,00
1/211000-511000	Vertragsbedienstete Arbeiter	2211	3211	310	0,00	0,00	0,00	0,00	0,00	0,00
1/211000-523000	Arbeiter nicht ganzjährig beschäftigt	2211	3211	310	0,00	0,00	0,00	0,00	0,00	0,00
1/211000-565000	Mehrleistungsvergütungen	2211	3211	310	0,00	0,00	0,00	0,00	0,00	0,00
1/211000-569000	Sonstige Nebengebühren	2211	3211	310	0,00	0,00	0,00	0,00	0,00	0,00
1/211000-580100	DGB z. Ausgleichsfonds für Familienbeihilfen	2212	3212	310	0,00	0,00	0,00	0,00	0,00	0,00

1. Nachtragsvoranschlag 2024

Stadtgemeinde Klosterneuburg

NVA Ergebnis- und Finanzierungsvoranschlag Detailnachweis

		MVAG		VC AOB	Ergebnisvoranschlag		Finanzierungsvoranschlag			
		EH	FH		VA 2024 inkl. NVA	VA 2024	1. NVA	VA 2024 inkl. NVA	VA 2024	1. NVA
1/211000-582100	Sonstige DGB zur sozialen Sicherheit	2212	3212	310	0,00	0,00	0,00	0,00	0,00	0,00
1/211000-582200	Sonstige DG-Beiträge Mitarbeitervorsorgekasse	2212	3212	310	0,00	0,00	0,00	0,00	0,00	0,00
1/211000-591000	Dotierung von Rückstellungen für Abfertigungen	2214		310	0,00	0,00	0,00	0,00	0,00	0,00
1/211000-592000	Dotierung von Rückstellungen für Jubiläumszuwendungen	2214		310	0,00	0,00	0,00	0,00	0,00	0,00
1/211000-593000	Dotierung von Rückstellungen für nicht konsumierte Urlaube	2214		310	0,00	0,00	0,00	0,00	0,00	0,00
1/211000-600000	Strom (Energiebezüge)	2222	3222	120	0,00	0,00	0,00	0,00	0,00	0,00
1/211000-600010	Gas (Energiebezüge)	2222	3222	120	0,00	0,00	0,00	0,00	0,00	0,00
1/211000-600020	Wärme (Energiebezüge)	2222	3222	120	0,00	0,00	0,00	0,00	0,00	0,00
1/211000-613000	Instandhaltung Außenanlage VS allgemein	2224	3224	440	0,00	0,00	0,00	0,00	0,00	0,00
1/211000-613002	Instandhaltung Außenanlage VS Anton Brucknergasse	2224	3224	440	0,00	0,00	0,00	0,00	0,00	0,00
1/211000-613004	Instandhaltung Außenanlage VS Kierling	2224	3224	440	0,00	0,00	0,00	0,00	0,00	0,00
1/211000-613005	Instandhaltung Außenanlage VS Kritzendorf	2224	3224	440	0,00	0,00	0,00	0,00	0,00	0,00
1/211000-613006	Instandhaltung Außenanlage VS Weidling	2224	3224	440	0,00	0,00	0,00	0,00	0,00	0,00
1/211000-614000	Instandhaltung Gebäude VS allgemein	2224	3224	440	0,00	0,00	0,00	0,00	0,00	0,00
1/211000-614001	Instandhaltung Gebäude VS Albrechtstraße	2224	3224	440	0,00	0,00	0,00	0,00	0,00	0,00
1/211000-614002	Instandhaltung Gebäude VS Anton Brucknergasse	2224	3224	440	0,00	0,00	0,00	0,00	0,00	0,00
1/211000-614003	Instandhaltung Gebäude VS Hermannstraße	2224	3224	440	0,00	0,00	0,00	0,00	0,00	0,00
1/211000-614004	Instandhaltung Gebäude VS Kierling	2224	3224	440	0,00	0,00	0,00	0,00	0,00	0,00
1/211000-614005	Instandhaltung Gebäude VS Kritzendorf	2224	3224	440	0,00	0,00	0,00	0,00	0,00	0,00
1/211000-614006	Instandhaltung Gebäude VS Weidling	2224	3224	440	0,00	0,00	0,00	0,00	0,00	0,00
1/211000-614900	Instandhaltung Wartungsaufträge VS	2224	3224	440	0,00	0,00	0,00	0,00	0,00	0,00
1/211000-618110	Instandhaltung EDV (Sonstige Anlagen)	2224	3224	201	0,00	0,00	0,00	0,00	0,00	0,00
1/211000-618200	Instandhaltung Amts-, Betriebs- und Geschäftsausstattung (Sonstige Anlagen)	2224	3224	120	0,00	0,00	0,00	0,00	0,00	0,00
1/211000-630000	Postdienste	2222	3222	120	0,00	0,00	0,00	0,00	0,00	0,00
1/211000-631000	Telekommunikationsdienste	2222	3222	201	0,00	0,00	0,00	0,00	0,00	0,00
1/211000-631400	Telekommunikationsdienste (Internet, Standleitungen usw.)	2222	3222	201	0,00	0,00	0,00	0,00	0,00	0,00
1/211000-640000	Rechts- und Beratungsaufwand	2222	3222	120	0,00	0,00	0,00	0,00	0,00	0,00
1/211000-670000	Versicherungen	2222	3222	120	0,00	0,00	0,00	0,00	0,00	0,00
1/211000-680000	Planmäßige Abschreibung	2226		210	0,00	0,00	0,00	0,00	0,00	0,00

1. Nachtragsvoranschlag 2024

Stadtgemeinde Klosterneuburg

NVA Ergebnis- und Finanzierungsvoranschlag Detailnachweis

		MVAG		VC AOB	Ergebnisvoranschlag		Finanzierungsvoranschlag			
		EH	FH		VA 2024 inkl. NVA	VA 2024	1. NVA	VA 2024 inkl. NVA	VA 2024	1. NVA
1/211000-691000	Schadensvergütungen, Abschreibung von Forderungen	2225	3225	120	0,00	0,00	0,00	0,00	0,00	0,00
1/211000-700000	Mietzinse	2223	3223	120	0,00	0,00	0,00	0,00	0,00	0,00
1/211000-705000	Operating Leasing	2223	3223	201	0,00	0,00	0,00	0,00	0,00	0,00
1/211000-705100	Leasing Volksschule Kierling	2223	3223	120	0,00	0,00	0,00	0,00	0,00	0,00
1/211000-710000	Öffentliche Abgaben (Aufwendungen), ohne Gebühren gemäß FAG	2225	3225	120	0,00	0,00	0,00	0,00	0,00	0,00
1/211000-711000	Gebühren f. d. Benützung von Gemeindeeinrichtungen und Anlagen gem. FAG (Aufwand)	2225	3225	120	0,00	0,00	0,00	0,00	0,00	0,00
1/211000-724563	Kilometergeld	2225	3225	120	0,00	0,00	0,00	0,00	0,00	0,00
1/211000-728000	Sonstige Firmenleistungen	2225	3225	120	0,00	0,00	0,00	0,00	0,00	0,00
1/211000-728120	EDV Programme (Sonst. Firmenleistung)	2225	3225	201	0,00	0,00	0,00	0,00	0,00	0,00
1/211000-728545	Nachmittagsbetreuung (Sonst. Leistung)	2225	3225	120	0,00	0,00	0,00	0,00	0,00	0,00
1/211000-729000	Sonstige Aufwendungen	2225	3225	120	0,00	0,00	0,00	0,00	0,00	0,00
1/211000-751100	Unterrichtsfilmbeitrag (Lfd.Transfer a. Land)	2231	3231	120	0,00	0,00	0,00	0,00	0,00	0,00
1/211000-751310	Pers.Ko.Verg.Nachm.Betr. (Lfd.Tr.an Land)	2231	3231	120	0,00	0,00	0,00	0,00	0,00	0,00
1/211000-768900	Eintrittsgeb.Sportbad (Zuw.an phys.Personen)	2234	3234	120	0,00	0,00	0,00	0,00	0,00	0,00
SU 22 / 32	Summe Aufwendungen / Auszahlungen operative Gebarung				0,00	0,00	0,00	0,00	0,00	0,00
SA 0 / SA 1	(0) Nettoergebnis (21 - 22) / (1) Geldfluss operative Gebarung (31 - 32)				19.000,00	19.000,00	0,00	0,00	0,00	0,00
SA01	Saldo (01) Haushaltsrücklagen (230 - 240)				0,00	0,00	0,00	0,00	0,00	0,00
SA00	Saldo (00) Nettoergebnis nach Haushaltsrücklagen (Saldo 0 + Saldo 01)				19.000,00	19.000,00	0,00			
Investive Gebarung										
2/211000+300900	Kapitaltransfers von Bund, Bundesfonds und Bundeskammern (KIG)		3331	440	0,00	0,00	0,00	0,00	0,00	0,00
SU 33	Summe Einzahlungen investive Gebarung							0,00	0,00	0,00
1/211000-010000	Gebäude und Bauten		3413	2 120	0,00	0,00	0,00	0,00	0,00	0,00
1/211000-042000	Amts-, Betriebs- und Geschäftsausstattung		3415	2 120	0,00	0,00	0,00	0,00	0,00	0,00
1/211000-042300	Amtsausstattung Datenverarbeitung		3415	2 201	0,00	0,00	0,00	0,00	0,00	0,00
SU 34	Summe Auszahlungen investive Gebarung							0,00	0,00	0,00
SA2	Saldo (2) Geldfluss aus der Investiven Gebarung (33 - 34)							0,00	0,00	0,00
SA3	Saldo (3) Nettofinanzierungssaldo (Saldo 1 + Saldo 2)							0,00	0,00	0,00
Finanzierungstätigkeit										
SU 35	Summe Einzahlungen aus der Finanzierungstätigkeit							0,00	0,00	0,00
SU 36	Summe Auszahlungen aus der Finanzierungstätigkeit							0,00	0,00	0,00
SA4	Saldo (4) Geldfluss aus der Finanzierungstätigkeit (35 - 36)							0,00	0,00	0,00

1. Nachtragsvoranschlag 2024

Stadtgemeinde Klosterneuburg

NVA Ergebnis- und Finanzierungsvoranschlag Detailnachweis

		MVAG		VC AOB	Ergebnisvoranschlag		Finanzierungsvoranschlag			
		EH	FH		VA 2024 inkl. NVA	VA 2024	1. NVA	VA 2024 inkl. NVA	VA 2024	1. NVA
SA5	Saldo (5) Geldfluss aus der voranschlagswirksamen Gebarung (Saldo 3 + Saldo 4)							0,00	0,00	0,00
211010	Volksschule Albrechtstraße									
	Operative Gebarung									
2/211010+811001	Miet- und Pachtzinse (steuerfrei)	2115	3115	120	2.000,00	2.000,00	0,00	2.000,00	2.000,00	0,00
2/211010+813000	Erträge aus der Auflösung von Investitionszuschüssen (Kapitaltransfers)	2127		210	6.800,00	6.800,00	0,00	0,00	0,00	0,00
2/211010+816300	Verwaltungstangente (Kostenb. so. Verw-Lstg)	2114	3114	120	* 1.000,00	1.000,00	0,00	1.000,00	1.000,00	0,00
2/211010+816620	Nachmittagsbetreuung (Kostenb. so. verw.Leistungen)	2114	3114	120	80.000,00	80.000,00	0,00	80.000,00	80.000,00	0,00
2/211010+861110	NÖ Schul- und KG-FONds (Transfers von Ländern)	2121	3121	440	2.000,00	0,00	2.000,00	2.000,00	0,00	2.000,00
2/211010+861210	NÖ Schul-u.KG.-Fonds Annuitätenzuschuss	2121	3121	210	16.000,00	16.000,00	0,00	16.000,00	16.000,00	0,00
SU 21 / 31	Summe Erträge / Einzahlungen operative Gebarung				107.800,00	105.800,00	2.000,00	101.000,00	99.000,00	2.000,00
1/211010-400000	Geringwertige Wirtschaftsgüter (GWG)	2221	3221	120	10.000,00	10.000,00	0,00	10.000,00	10.000,00	0,00
1/211010-400010	Geringw. Wirtschaftsgüter (EDV)	2221	3221	201	1.600,00	1.600,00	0,00	1.600,00	1.600,00	0,00
1/211010-400100	Dienstkleider(Geringwertige WG)	2221	3221	120	200,00	200,00	0,00	200,00	200,00	0,00
1/211010-413401	Mittagstisch ab 1.1.96 (Handelswaren)	2221	3221	310	1.200,00	1.200,00	0,00	1.200,00	1.200,00	0,00
1/211010-413500	Lehr-u.Lernbehelfe (Handelswaren)	2221	3221	120	7.000,00	7.000,00	0,00	7.000,00	7.000,00	0,00
1/211010-420000	Pflanzen u.Sämereien (Pflanzl. Rohstoffe)	2221	3221	120	100,00	100,00	0,00	100,00	100,00	0,00
1/211010-454000	Reinigungsmittel	2221	3221	120	3.500,00	3.500,00	0,00	3.500,00	3.500,00	0,00
1/211010-456000	Büromittel	2221	3221	120	1.000,00	1.000,00	0,00	1.000,00	1.000,00	0,00
1/211010-456010	Büromittel (EDV)	2221	3221	201	100,00	100,00	0,00	100,00	100,00	0,00
1/211010-457000	Druckwerke	2221	3221	120	500,00	500,00	0,00	500,00	500,00	0,00
1/211010-458000	Mittel zur ärztlichen Betreuung	2221	3221	120	200,00	200,00	0,00	200,00	200,00	0,00
1/211010-459000	Sonstige Verbrauchsgüter	2221	3221	120	1.500,00	1.500,00	0,00	1.500,00	1.500,00	0,00
1/211010-511000	Vertragsbedienstete Arbeiter	2211	3211	310	48.200,00	48.200,00	0,00	48.200,00	48.200,00	0,00
1/211010-565000	Mehrleistungsvergütungen	2211	3211	310	700,00	700,00	0,00	700,00	700,00	0,00
1/211010-569000	Sonstige Nebengebühren	2211	3211	310	3.600,00	3.600,00	0,00	3.600,00	3.600,00	0,00
1/211010-580100	Dienstgeberbeiträge zum Ausgleichsfonds für Familienbeihilfen	2212	3212	310	2.000,00	2.000,00	0,00	2.000,00	2.000,00	0,00
1/211010-582100	Sonstige Dienstgeberbeiträge zur sozialen Sicherheit	2212	3212	310	11.200,00	11.200,00	0,00	11.200,00	11.200,00	0,00
1/211010-582200	Sonstige Dienstgeberbeiträge Mitarbeitervorsorgekasse	2212	3212	310	100,00	100,00	0,00	100,00	100,00	0,00
1/211010-591000	Dotierung von Rückstellungen für Abfertigungen	2214		310	20.300,00	20.300,00	0,00	0,00	0,00	0,00
1/211010-592000	Dotierung von Rückstellungen für Jubiläumszuwendungen	2214		310	100,00	100,00	0,00	0,00	0,00	0,00

1. Nachtragsvoranschlag 2024

Stadtgemeinde Klosterneuburg

NVA Ergebnis- und Finanzierungsvoranschlag Detailnachweis

		MVAG		VC AOB	Ergebnisvoranschlag		Finanzierungsvoranschlag			
		EH	FH		VA 2024 inkl. NVA	VA 2024	1. NVA	VA 2024 inkl. NVA	VA 2024	1. NVA
1/211010-600000	Strom (Energiebezüge)	2222	3222	120	25.000,00	25.000,00	0,00	25.000,00	25.000,00	0,00
1/211010-600020	Wärme	2222	3222	120	30.000,00	30.000,00	0,00	30.000,00	30.000,00	0,00
1/211010-614000	Instandhaltung Gebäude VS allgemein	2224	3224	440	13.800,00	43.800,00	-30.000,00	13.800,00	43.800,00	-30.000,00
1/211010-614900	Instandhaltung Wartungsaufträge VS	2224	3224	440	18.200,00	18.200,00	0,00	18.200,00	18.200,00	0,00
1/211010-618110	Instandhaltung EDV	2224	3224	201	6.000,00	6.000,00	0,00	6.000,00	6.000,00	0,00
1/211010-618200	Instandhaltung Amts-, Betriebs- und Geschäftsausstattung	2224	3224	120	3.000,00	3.000,00	0,00	3.000,00	3.000,00	0,00
1/211010-621000	Sonstige Transporte (Schülerbeförderung)	2222	3222	120	2.000,00	2.000,00	0,00	2.000,00	2.000,00	0,00
1/211010-630000	Postdienste	2222	3222	120	500,00	500,00	0,00	500,00	500,00	0,00
1/211010-631000	Telekommunikationsdienste	2222	3222	201	3.300,00	3.300,00	0,00	3.300,00	3.300,00	0,00
1/211010-631400	Telekommunikationsdienste (Internet, Standleitungen usw.)	2222	3222	201	1.200,00	1.200,00	0,00	1.200,00	1.200,00	0,00
1/211010-640000	Rechts- und Beratungsaufwand	2222	3222	120	100,00	100,00	0,00	100,00	100,00	0,00
1/211010-670000	Versicherungen	2222	3222	120	4.200,00	4.200,00	0,00	4.200,00	4.200,00	0,00
1/211010-680000	Planmäßige Abschreibung	2226		210	42.000,00	42.000,00	0,00	0,00	0,00	0,00
1/211010-691000	Schadensvergütungen	2225	3225	120	1.000,00	1.000,00	0,00	1.000,00	1.000,00	0,00
1/211010-700000	Mietzinse	2223	3223	120	200,00	200,00	0,00	200,00	200,00	0,00
1/211010-711000	Gebühren für die Benützung von Gemeindeeinrichtungen und Anlagen gemäß FAG	2225	3225	120	12.000,00	12.000,00	0,00	12.000,00	12.000,00	0,00
1/211010-722000	Rückersätze von Erträgen	2225	3225	120	2.000,00	0,00	2.000,00	2.000,00	0,00	2.000,00
1/211010-728000	Entgelte für sonstige Leistungen	2225	3225	120	1.500,00	1.500,00	0,00	1.500,00	1.500,00	0,00
1/211010-728120	EDV Programme (Sonstige Leistungen)	2225	3225	201	600,00	600,00	0,00	600,00	600,00	0,00
1/211010-728250	Gebäudereinigung (Sonstige Leistungen)	2225	3225	120	35.000,00	35.000,00	0,00	35.000,00	35.000,00	0,00
1/211010-728260	Winterdienst (sonstige Leistungen)	2225	3225	240	2.000,00	2.000,00	0,00	2.000,00	2.000,00	0,00
1/211010-728270	Leistungen Baumkataster	2225	3225	120	1.000,00	1.000,00	0,00	1.000,00	1.000,00	0,00
1/211010-728545	Nachmittagsbetreuung (Sonstige Leistungen)	2225	3225	120	60.000,00	60.000,00	0,00	60.000,00	60.000,00	0,00
1/211010-729000	Sonstige Aufwendungen	2225	3225	120	1.000,00	1.000,00	0,00	1.000,00	1.000,00	0,00
1/211010-751100	Unterrichtsfilmbeitrag (Lfd. Transfer a. Land)	2231	3231	120	1.000,00	1.000,00	0,00	1.000,00	1.000,00	0,00
1/211010-751310	Pers.Ko.Verg.Nachm.Betr. (Lfd.Tr. an Land)	2231	3231	120	1.000,00	1.000,00	0,00	1.000,00	1.000,00	0,00
1/211010-768900	Eintrittsgeb. Sportbad (Zuw.an phys.Personen)	2234	3234	120	1.500,00	1.500,00	0,00	1.500,00	1.500,00	0,00
SU 22 / 32	Summe Aufwendungen / Auszahlungen operative Gebarung				382.200,00	410.200,00	-28.000,00	319.800,00	347.800,00	-28.000,00
SA 0 / SA 1	(0) Nettoergebnis (21 - 22) / (1) Geldfluss operative Gebarung (31 - 32)				-274.400,00	-304.400,00	30.000,00	-218.800,00	-248.800,00	30.000,00
SA01	Saldo (01) Haushaltsrücklagen (230 - 240)				0,00	0,00	0,00	0,00	0,00	0,00
SA00	Saldo (00) Nettoergebnis nach Haushaltsrücklagen (Saldo 0 + Saldo 01)				-274.400,00	-304.400,00	30.000,00			

1. Nachtragsvoranschlag 2024

Stadtgemeinde Klosterneuburg

NVA Ergebnis- und Finanzierungsvoranschlag Detailnachweis

		MVAG		VC AOB	Ergebnisvoranschlag		Finanzierungsvoranschlag				
		EH	FH		VA 2024 inkl. NVA	VA 2024	1. NVA	VA 2024 inkl. NVA	VA 2024	1. NVA	
Investive Gebarung											
SU 33	Summe Einzahlungen investive Gebarung							0,00	0,00	0,00	
1/211010-042000	Amts-, Betriebs- und Geschäftsausstattung		3415	2 120		0,00	0,00	0,00	45.000,00	45.000,00	0,00
1/211010-042300	Amtsausstattung Datenverarbeitung		3415	2 201		0,00	0,00	0,00	8.600,00	8.600,00	0,00
SU 34	Summe Auszahlungen investive Gebarung								53.600,00	53.600,00	0,00
SA2	Saldo (2) Geldfluss aus der Investiven Gebarung (33 – 34)								-53.600,00	-53.600,00	0,00
SA3	Saldo (3) Nettofinanzierungssaldo (Saldo 1 + Saldo 2)								-272.400,00	-302.400,00	30.000,00
Finanzierungstätigkeit											
SU 35	Summe Einzahlungen aus der Finanzierungstätigkeit								0,00	0,00	0,00
SU 36	Summe Auszahlungen aus der Finanzierungstätigkeit								0,00	0,00	0,00
SA4	Saldo (4) Geldfluss aus der Finanzierungstätigkeit (35 – 36)								0,00	0,00	0,00
SA5	Saldo (5) Geldfluss aus der voranschlagswirksamen Gebarung (Saldo 3 + Saldo 4)								-272.400,00	-302.400,00	30.000,00
211020 Volksschule Anton Bruckner-Gasse											
Operative Gebarung											
2/211020+811001	Miet- und Pachtzinse (steuerfrei)	2115	3115	120		300,00	300,00	0,00	300,00	300,00	0,00
2/211020+813000	Erträge aus der Auflösung von Investitionszuschüssen (Kapitaltransfers)	2127		210		500,00	500,00	0,00	0,00	0,00	0,00
2/211020+816300	Verwaltungstangente (Kostenb. so. Verw-Lstg)	2114	3114	120	*	15.500,00	15.500,00	0,00	15.500,00	15.500,00	0,00
2/211020+816620	Nachmittagsbetreuung (Kostenb.so.verw.Leistungen)	2114	3114	120		385.000,00	385.000,00	0,00	385.000,00	385.000,00	0,00
2/211020+861200	Personalkostenersatz (Lfd. Transfer v. Land)	2121	3121	120		50.400,00	50.400,00	0,00	50.400,00	50.400,00	0,00
2/211020+861210	NÖ Schul-u.KG.-Fonds Annuitätenzuschuss	2121	3121	210		500,00	500,00	0,00	500,00	500,00	0,00
2/211020+862100	Gastschulbeiträge (Lfd. Tr.v.Gemeinden)	2121	3121	120		3.000,00	3.000,00	0,00	3.000,00	3.000,00	0,00
SU 21 / 31	Summe Erträge / Einzahlungen operative Gebarung					455.200,00	455.200,00	0,00	454.700,00	454.700,00	0,00
1/211020-400000	Geringwertige Wirtschaftsgüter (GWG)	2221	3221	120		3.000,00	3.000,00	0,00	3.000,00	3.000,00	0,00
1/211020-400010	Geringw. Wirtschaftsgüter (EDV)	2221	3221	201		1.600,00	1.600,00	0,00	1.600,00	1.600,00	0,00
1/211020-400100	Dienstkleider (Geringwertige WG)	2221	3221	120		200,00	200,00	0,00	200,00	200,00	0,00
1/211020-413401	Mittagstisch ab 1.1.96 (Handelswaren)	2221	3221	310		6.200,00	6.200,00	0,00	6.200,00	6.200,00	0,00
1/211020-413500	Lehr-u.Lernbehelfe (Handelswaren)	2221	3221	120		6.000,00	6.000,00	0,00	6.000,00	6.000,00	0,00
1/211020-420000	Pflanzen u.Sämereien (Pflanzl. Rohstoffe)	2221	3221	120		100,00	100,00	0,00	100,00	100,00	0,00
1/211020-454000	Reinigungsmittel	2221	3221	120		3.500,00	3.500,00	0,00	3.500,00	3.500,00	0,00
1/211020-456000	Büromittel	2221	3221	120		1.000,00	1.000,00	0,00	1.000,00	1.000,00	0,00
1/211020-456010	Büromittel (EDV)	2221	3221	201		100,00	100,00	0,00	100,00	100,00	0,00
1/211020-457000	Druckwerke	2221	3221	120		500,00	500,00	0,00	500,00	500,00	0,00
1/211020-458000	Mittel zur ärztlichen Betreuung	2221	3221	120		200,00	200,00	0,00	200,00	200,00	0,00

1. Nachtragsvoranschlag 2024

Stadtgemeinde Klosterneuburg

NVA Ergebnis- und Finanzierungsvoranschlag Detailnachweis

		MVAG		VC AOB	Ergebnisvoranschlag		Finanzierungsvoranschlag			
		EH	FH		VA 2024 inkl. NVA	VA 2024	1. NVA	VA 2024 inkl. NVA	VA 2024	1. NVA
1/211020-459000	Sonstige Verbrauchsgüter	2221	3221	120	1.500,00	1.500,00	0,00	1.500,00	1.500,00	0,00
1/211020-510000	Vertragsbedienstete Angestellte	2211	3211	310	172.800,00	172.800,00	0,00	172.800,00	172.800,00	0,00
1/211020-511000	Vertragsbedienstete Arbeiter	2211	3211	310	66.000,00	66.000,00	0,00	66.000,00	66.000,00	0,00
1/211020-565000	Mehrleistungsvergütungen	2211	3211	310	1.800,00	1.800,00	0,00	1.800,00	1.800,00	0,00
1/211020-569000	Sonstige Nebengebühren	2211	3211	310	12.200,00	12.200,00	0,00	12.200,00	12.200,00	0,00
1/211020-580100	Dienstgeberbeiträge zum Ausgleichsfonds für Familienbeihilfen	2212	3212	310	9.400,00	9.400,00	0,00	9.400,00	9.400,00	0,00
1/211020-582100	Sonstige Dienstgeberbeiträge zur sozialen Sicherheit	2212	3212	310	50.200,00	50.200,00	0,00	50.200,00	50.200,00	0,00
1/211020-582200	Sonstige Dienstgeberbeiträge Mitarbeitervorsorgekasse	2212	3212	310	3.700,00	3.700,00	0,00	3.700,00	3.700,00	0,00
1/211020-592000	Dotierung von Rückstellungen für Jubiläumswendungen	2214		310	2.500,00	2.500,00	0,00	0,00	0,00	0,00
1/211020-600000	Strom (Energiebezüge)	2222	3222	120	15.000,00	15.000,00	0,00	15.000,00	15.000,00	0,00
1/211020-600010	Gas	2222	3222	120	15.000,00	15.000,00	0,00	15.000,00	15.000,00	0,00
1/211020-613000	Instandhaltung Außenanlage VS allgemein	2224	3224	440	50.000,00	50.000,00	0,00	50.000,00	50.000,00	0,00
1/211020-614000	Instandhaltung Gebäude VS allgemein	2224	3224	440	797.200,00	437.200,00	360.000,00	797.200,00	437.200,00	360.000,00
1/211020-614900	Instandhaltung Wartungsaufträge VS	2224	3224	440	16.300,00	16.300,00	0,00	16.300,00	16.300,00	0,00
1/211020-618110	Instandhaltung EDV	2224	3224	201	5.800,00	5.800,00	0,00	5.800,00	5.800,00	0,00
1/211020-618200	Instandhaltung Amts-, Betriebs- und Geschäftsausstattung	2224	3224	120	3.000,00	3.000,00	0,00	3.000,00	3.000,00	0,00
1/211020-621000	Sonstige Transporte (Schülerbeförderung)	2222	3222	120	2.000,00	2.000,00	0,00	2.000,00	2.000,00	0,00
1/211020-630000	Postdienste	2222	3222	120	500,00	500,00	0,00	500,00	500,00	0,00
1/211020-631000	Telekommunikationsdienste	2222	3222	201	3.200,00	3.200,00	0,00	3.200,00	3.200,00	0,00
1/211020-631400	Telekommunikationsdienste (Internet, Standleitungen usw.)	2222	3222	201	1.200,00	1.200,00	0,00	1.200,00	1.200,00	0,00
1/211020-640000	Rechts- und Beratungsaufwand	2222	3222	120	100,00	100,00	0,00	100,00	100,00	0,00
1/211020-670000	Versicherungen	2222	3222	120	4.200,00	4.200,00	0,00	4.200,00	4.200,00	0,00
1/211020-680000	Planmäßige Abschreibung	2226		210	58.500,00	58.500,00	0,00	0,00	0,00	0,00
1/211020-700000	Mietzinse	2223	3223	120	200,00	200,00	0,00	200,00	200,00	0,00
1/211020-710000	Öffentliche Abgaben, ohne Gebühren gemäß FAG	2225	3225	120	100,00	100,00	0,00	100,00	100,00	0,00
1/211020-711000	Gebühren für die Benützung von Gemeindeeinrichtungen und Anlagen gemäß FAG	2225	3225	120	13.500,00	13.500,00	0,00	13.500,00	13.500,00	0,00
1/211020-724563	Kilometergeld	2225	3225	120	500,00	500,00	0,00	500,00	500,00	0,00
1/211020-728000	Entgelte für sonstige Leistungen	2225	3225	120	5.500,00	5.500,00	0,00	5.500,00	5.500,00	0,00
1/211020-728120	EDV Programme (Sonstige Leistungen)	2225	3225	201	600,00	600,00	0,00	600,00	600,00	0,00
1/211020-728250	Gebäudereinigung (Sonstige Leistungen)	2225	3225	120	55.000,00	55.000,00	0,00	55.000,00	55.000,00	0,00
1/211020-728260	Winterdienst (sonstige Leistungen)	2225	3225	240	5.000,00	5.000,00	0,00	5.000,00	5.000,00	0,00

1. Nachtragsvoranschlag 2024

Stadtgemeinde Klosterneuburg

NVA Ergebnis- und Finanzierungsvoranschlag Detailnachweis

		MVAG		VC AOB	Ergebnisvoranschlag		Finanzierungsvoranschlag			
		EH	FH		VA 2024 inkl. NVA	VA 2024	1. NVA	VA 2024 inkl. NVA	VA 2024	1. NVA
1/211020-728270	Lesitungen Baumkataster	2225	3225	120	1.000,00	1.000,00	0,00	1.000,00	1.000,00	0,00
1/211020-729000	Sonstige Aufwendungen	2225	3225	120	1.000,00	1.000,00	0,00	1.000,00	1.000,00	0,00
1/211020-751100	Unterrichtsfilmbeitrag (Lfd. Transfer a. Land)	2231	3231	120	1.300,00	1.300,00	0,00	1.300,00	1.300,00	0,00
1/211020-751310	Pers.Ko.Verg.Nachm.Betr. (Lfd.Tr. an Land)	2231	3231	120	390.000,00	390.000,00	0,00	390.000,00	390.000,00	0,00
1/211020-768900	Eintrittsgeb. Sportbad (Zuw.an phys.Personen)	2234	3234	120	1.500,00	1.500,00	0,00	1.500,00	1.500,00	0,00
SU 22 / 32	Summe Aufwendungen / Auszahlungen operative Gebarung				1.789.700,00	1.429.700,00	360.000,00	1.728.700,00	1.368.700,00	360.000,00
SA 0 / SA 1	(0) Nettoergebnis (21 - 22) / (1) Geldfluss operative Gebarung (31 – 32)				-1.334.500,00	-974.500,00	-360.000,00	-1.274.000,00	-914.000,00	-360.000,00
SA01	Saldo (01) Haushaltsrücklagen (230 - 240)				0,00	0,00	0,00	0,00	0,00	0,00
SA00	Saldo (00) Nettoergebnis nach Haushaltsrücklagen (Saldo 0 + Saldo 01)				-1.334.500,00	-974.500,00	-360.000,00			
Investive Gebarung										
SU 33	Summe Einzahlungen investive Gebarung							0,00	0,00	0,00
1/211020-042000	Amts-, Betriebs- und Geschäftsausstattung		3415	2 120	0,00	0,00	0,00	8.000,00	8.000,00	0,00
1/211020-042300	Amtsausstattung Datenverarbeitung		3415	2 201	0,00	0,00	0,00	8.600,00	8.600,00	0,00
SU 34	Summe Auszahlungen investive Gebarung							16.600,00	16.600,00	0,00
SA2	Saldo (2) Geldfluss aus der Investiven Gebarung (33 – 34)							-16.600,00	-16.600,00	0,00
SA3	Saldo (3) Nettofinanzierungssaldo (Saldo 1 + Saldo 2)							-1.290.600,00	-930.600,00	-360.000,00
Finanzierungstätigkeit										
SU 35	Summe Einzahlungen aus der Finanzierungstätigkeit							0,00	0,00	0,00
SU 36	Summe Auszahlungen aus der Finanzierungstätigkeit							0,00	0,00	0,00
SA4	Saldo (4) Geldfluss aus der Finanzierungstätigkeit (35 – 36)							0,00	0,00	0,00
SA5	Saldo (5) Geldfluss aus der voranschlagswirksamen Gebarung (Saldo 3 + Saldo 4)							-1.290.600,00	-930.600,00	-360.000,00
211030 Volksschule Hermannstraße										
Operative Gebarung										
2/211030+811001	Miet- und Pachtzinse (steuerfrei)	2115	3115	120	1.000,00	1.000,00	0,00	1.000,00	1.000,00	0,00
2/211030+813000	Erträge aus der Auflösung von Investitionszuschüssen (Kapitaltransfers)	2127		210	100,00	100,00	0,00	0,00	0,00	0,00
2/211030+816300	Verwaltungstangente (Kostenb. so. Verw-Lstg)	2114	3114	120	1.200,00	1.200,00	0,00	1.200,00	1.200,00	0,00
2/211030+816620	Nachmittagsbetreuung (Kostenb.so.verw.Leistungen)	2114	3114	120	200.000,00	200.000,00	0,00	200.000,00	200.000,00	0,00
2/211030+861200	Personalkosteneratz (Lfd. Transfer v. Land)	2121	3121	120	36.500,00	36.500,00	0,00	36.500,00	36.500,00	0,00
2/211030+861210	NÖ Schul-u.KG.-Fonds Annuitätenzuschuss	2121	3121	210	4.200,00	4.200,00	0,00	4.200,00	4.200,00	0,00
SU 21 / 31	Summe Erträge / Einzahlungen operative Gebarung				243.000,00	243.000,00	0,00	242.900,00	242.900,00	0,00
1/211030-400000	Geringwertige Wirtschaftsgüter (GWG)	2221	3221	120	3.000,00	3.000,00	0,00	3.000,00	3.000,00	0,00

1. Nachtragsvoranschlag 2024

Stadtgemeinde Klosterneuburg

NVA Ergebnis- und Finanzierungsvoranschlag Detailnachweis

		MVAG		VC AOB	Ergebnisvoranschlag		Finanzierungsvoranschlag			
		EH	FH		VA 2024 inkl. NVA	VA 2024	1. NVA	VA 2024 inkl. NVA	VA 2024	1. NVA
1/211030-400010	Geringw. Wirtschaftsgüter (EDV)	2221	3221	201	1.600,00	1.600,00	0,00	1.600,00	1.600,00	0,00
1/211030-400100	Dienstkleider (Geringwertige WG)	2221	3221	120	200,00	200,00	0,00	200,00	200,00	0,00
1/211030-413401	Mittagstisch ab 1.1.96 (Handelswaren)	2221	3221	310	1.500,00	1.500,00	0,00	1.500,00	1.500,00	0,00
1/211030-413500	Lehr- u. Lernbehelfe (Handelswaren)	2221	3221	120	7.000,00	7.000,00	0,00	7.000,00	7.000,00	0,00
1/211030-420000	Pflanzen u. Sämereien (Pflanzl. Rohstoffe)	2221	3221	120	100,00	100,00	0,00	100,00	100,00	0,00
1/211030-454000	Reinigungsmittel	2221	3221	120	1.000,00	1.000,00	0,00	1.000,00	1.000,00	0,00
1/211030-455000	Chemische und sonstige artverwandte Mittel	2221	3221	120	100,00	100,00	0,00	100,00	100,00	0,00
1/211030-456000	Büromittel	2221	3221	120	1.000,00	1.000,00	0,00	1.000,00	1.000,00	0,00
1/211030-456010	Büromittel (EDV)	2221	3221	201	100,00	100,00	0,00	100,00	100,00	0,00
1/211030-457000	Druckwerke	2221	3221	120	500,00	500,00	0,00	500,00	500,00	0,00
1/211030-458000	Mittel zur ärztlichen Betreuung	2221	3221	120	200,00	200,00	0,00	200,00	200,00	0,00
1/211030-511000	Vertragsbedienstete Arbeiter	2211	3211	310	37.300,00	37.300,00	0,00	37.300,00	37.300,00	0,00
1/211030-569000	Sonstige Nebengebühren	2211	3211	310	1.900,00	1.900,00	0,00	1.900,00	1.900,00	0,00
1/211030-580100	Dienstgeberbeiträge zum Ausgleichsfonds für Familienbeihilfen	2212	3212	310	600,00	600,00	0,00	600,00	600,00	0,00
1/211030-582100	Sonstige Dienstgeberbeiträge zur sozialen Sicherheit	2212	3212	310	7.800,00	7.800,00	0,00	7.800,00	7.800,00	0,00
1/211030-582200	Sonstige Dienstgeberbeiträge Mitarbeitervorsorgekasse	2212	3212	310	600,00	600,00	0,00	600,00	600,00	0,00
1/211030-600000	Strom (Energiebezüge)	2222	3222	120	15.000,00	15.000,00	0,00	15.000,00	15.000,00	0,00
1/211030-600020	Wärme	2222	3222	120	22.000,00	22.000,00	0,00	22.000,00	22.000,00	0,00
1/211030-614000	Instandhaltung Gebäude VS allgemein	2224	3224	440	22.000,00	42.000,00	-20.000,00	22.000,00	42.000,00	-20.000,00
1/211030-614900	Instandhaltung Wartungsaufträge VS	2224	3224	440	12.400,00	12.400,00	0,00	12.400,00	12.400,00	0,00
1/211030-618110	Instandhaltung EDV	2224	3224	201	6.700,00	6.700,00	0,00	6.700,00	6.700,00	0,00
1/211030-618200	Instandhaltung Amts-, Betriebs- und Geschäftsausstattung	2224	3224	120	3.000,00	3.000,00	0,00	3.000,00	3.000,00	0,00
1/211030-621000	Sonstige Transporte (Schülerbeförderung)	2222	3222	120	2.000,00	2.000,00	0,00	2.000,00	2.000,00	0,00
1/211030-630000	Postdienste	2222	3222	120	500,00	500,00	0,00	500,00	500,00	0,00
1/211030-631000	Telekommunikationsdienste	2222	3222	201	3.200,00	3.200,00	0,00	3.200,00	3.200,00	0,00
1/211030-631400	Telekommunikationsdienste (Internet, Standleitungen usw.)	2222	3222	201	1.200,00	1.200,00	0,00	1.200,00	1.200,00	0,00
1/211030-640000	Rechts- und Beratungsaufwand	2222	3222	120	100,00	100,00	0,00	100,00	100,00	0,00
1/211030-670000	Versicherungen	2222	3222	120	4.200,00	4.200,00	0,00	4.200,00	4.200,00	0,00
1/211030-680000	Planmäßige Abschreibung	2226		210	8.400,00	8.400,00	0,00	0,00	0,00	0,00
1/211030-700000	Mietzinse	2223	3223	120	200,00	200,00	0,00	200,00	200,00	0,00
1/211030-710000	Öffentliche Abgaben, ohne Gebühren gemäß FAG	2225	3225	120	100,00	100,00	0,00	100,00	100,00	0,00

1. Nachtragsvoranschlag 2024

Stadtgemeinde Klosterneuburg

NVA Ergebnis- und Finanzierungsvoranschlag Detailnachweis

		MVAG		VC AOB	Ergebnisvoranschlag		Finanzierungsvoranschlag			
		EH	FH		VA 2024 inkl. NVA	VA 2024	1. NVA	VA 2024 inkl. NVA	VA 2024	1. NVA
1/211030-711000	Gebühren für die Benützung von Gemeindeeinrichtungen und Anlagen gemäß FAG	2225	3225	120	10.500,00	10.500,00	0,00	10.500,00	10.500,00	0,00
1/211030-728000	Entgelte für sonstige Leistungen	2225	3225	120	4.500,00	4.500,00	0,00	4.500,00	4.500,00	0,00
1/211030-728120	EDV Programme (Sonstige Leistungen)	2225	3225	201	600,00	600,00	0,00	600,00	600,00	0,00
1/211030-728250	Gebäudereinigung (Sonstige Leistungen)	2225	3225	120	50.000,00	50.000,00	0,00	50.000,00	50.000,00	0,00
1/211030-728260	Winterdienst (sonstige Leistungen)	2225	3225	240	500,00	500,00	0,00	500,00	500,00	0,00
1/211030-728270	Lesitungen Baumkataster	2225	3225	120	1.000,00	1.000,00	0,00	1.000,00	1.000,00	0,00
1/211030-728545	Nachmittagsbetreuung (Sonstige Leistung)	2225	3225	120	160.000,00	160.000,00	0,00	160.000,00	160.000,00	0,00
1/211030-729000	Sonstige Aufwendungen	2225	3225	120	1.000,00	1.000,00	0,00	1.000,00	1.000,00	0,00
1/211030-751100	Unterrichtsfilmbeitrag (Lfd. Transfer a. Land)	2231	3231	120	1.000,00	1.000,00	0,00	1.000,00	1.000,00	0,00
1/211030-751310	Pers.Ko.Verg.Nachm.Betr. (Lfd.Tr. an Land)	2231	3231	120	1.000,00	1.000,00	0,00	1.000,00	1.000,00	0,00
1/211030-768900	Eintrittsgeb. Sportbad (Zuw.an phys.Personen)	2234	3234	120	1.500,00	1.500,00	0,00	1.500,00	1.500,00	0,00
SU 22 / 32	Summe Aufwendungen / Auszahlungen operative Gebarung				397.100,00	417.100,00	-20.000,00	388.700,00	408.700,00	-20.000,00
SA 0 / SA 1	(0) Nettoergebnis (21 - 22) / (1) Geldfluss operative Gebarung (31 - 32)				-154.100,00	-174.100,00	20.000,00	-145.800,00	-165.800,00	20.000,00
SA01	Saldo (01) Haushaltsrücklagen (230 - 240)				0,00	0,00	0,00	0,00	0,00	0,00
SA00	Saldo (00) Nettoergebnis nach Haushaltsrücklagen (Saldo 0 + Saldo 01)				-154.100,00	-174.100,00	20.000,00			
Investive Gebarung										
SU 33	Summe Einzahlungen investive Gebarung							0,00	0,00	0,00
1/211030-042000	Amts-, Betriebs- und Geschäftsausstattung		3415	2 120	0,00	0,00	0,00	15.000,00	15.000,00	0,00
1/211030-042300	Amtsausstattung Datenverarbeitung		3415	2 201	0,00	0,00	0,00	8.600,00	8.600,00	0,00
SU 34	Summe Auszahlungen investive Gebarung							23.600,00	23.600,00	0,00
SA2	Saldo (2) Geldfluss aus der Investiven Gebarung (33 - 34)							-23.600,00	-23.600,00	0,00
SA3	Saldo (3) Nettofinanzierungssaldo (Saldo 1 + Saldo 2)							-169.400,00	-189.400,00	20.000,00
Finanzierungstätigkeit										
SU 35	Summe Einzahlungen aus der Finanzierungstätigkeit							0,00	0,00	0,00
SU 36	Summe Auszahlungen aus der Finanzierungstätigkeit							0,00	0,00	0,00
SA4	Saldo (4) Geldfluss aus der Finanzierungstätigkeit (35 - 36)							0,00	0,00	0,00
SA5	Saldo (5) Geldfluss aus der voranschlagswirksamen Gebarung (Saldo 3 + Saldo 4)							-169.400,00	-189.400,00	20.000,00
211040	Volksschule Kierling									
Operative Gebarung										
2/211040+811001	Miet- und Pachtzinse (steuerfrei)	2115	3115	120	500,00	500,00	0,00	500,00	500,00	0,00
2/211040+813000	Erträge aus der Auflösung von Investitionszuschüssen (Kapitaltransfers)	2127		210	300,00	300,00	0,00	0,00	0,00	0,00

1. Nachtragsvoranschlag 2024

Stadtgemeinde Klosterneuburg

NVA Ergebnis- und Finanzierungsvoranschlag Detailnachweis

		MVAG		VC AOB	Ergebnisvoranschlag			Finanzierungsvoranschlag			
		EH	FH		VA 2024 inkl. NVA	VA 2024	1. NVA	VA 2024 inkl. NVA	VA 2024	1. NVA	
2/211040+816300	Verwaltungstangente (Kostenb. so. Verw-Lstg)	2114	3114	120	*	4.100,00	4.100,00	0,00	4.100,00	4.100,00	0,00
2/211040+861210	NÖ Schul-u.KG.-Fonds Annuitätenzuschuss	2121	3121	210		13.000,00	13.000,00	0,00	13.000,00	13.000,00	0,00
SU 21 / 31	Summe Erträge / Einzahlungen operative Gebarung					17.900,00	17.900,00	0,00	17.600,00	17.600,00	0,00
1/211040-400000	Geringwertige Wirtschaftsgüter (GWG)	2221	3221	120		3.000,00	3.000,00	0,00	3.000,00	3.000,00	0,00
1/211040-400010	Geringw.Wirtschaftsgüter (EDV)	2221	3221	201		1.600,00	1.600,00	0,00	1.600,00	1.600,00	0,00
1/211040-400100	Dienstkleider (Geringwertige WG)	2221	3221	120		100,00	100,00	0,00	100,00	100,00	0,00
1/211040-413401	Mittagstisch ab 1.1.96 (Handelswaren)	2221	3221	310		300,00	300,00	0,00	300,00	300,00	0,00
1/211040-413500	Lehr- u. Lernbehelfe (Handelswaren)	2221	3221	120		4.000,00	4.000,00	0,00	4.000,00	4.000,00	0,00
1/211040-420000	Pflanzen u. Sämereien (Pflanzl. Rohstoffe)	2221	3221	120		100,00	100,00	0,00	100,00	100,00	0,00
1/211040-454000	Reinigungsmittel	2221	3221	120		3.000,00	3.000,00	0,00	3.000,00	3.000,00	0,00
1/211040-456000	Büromittel	2221	3221	120		1.000,00	1.000,00	0,00	1.000,00	1.000,00	0,00
1/211040-456010	Büromittel (EDV)	2221	3221	201		100,00	100,00	0,00	100,00	100,00	0,00
1/211040-457000	Druckwerke	2221	3221	120		500,00	500,00	0,00	500,00	500,00	0,00
1/211040-458000	Mittel zur ärztlichen Betreuung	2221	3221	120		100,00	100,00	0,00	100,00	100,00	0,00
1/211040-511000	Vertragsbedienstete Arbeiter	2211	3211	310		5.000,00	5.000,00	0,00	5.000,00	5.000,00	0,00
1/211040-569000	Sonstige Nebengebühren	2211	3211	310		300,00	300,00	0,00	300,00	300,00	0,00
1/211040-580100	Dienstgeberbeiträge zum Ausgleichsfonds für Familienbeihilfen	2212	3212	310		200,00	200,00	0,00	200,00	200,00	0,00
1/211040-582100	Sonstige Dienstgeberbeiträge zur sozialen Sicherheit	2212	3212	310		1.100,00	1.100,00	0,00	1.100,00	1.100,00	0,00
1/211040-582200	Sonstige Dienstgeberbeiträge Mitarbeitervorsorgekasse	2212	3212	310		100,00	100,00	0,00	100,00	100,00	0,00
1/211040-592000	Dotierung von Rückstellungen für Jubiläumszuwendungen	2214		310		100,00	100,00	0,00	0,00	0,00	0,00
1/211040-600000	Strom (Energiebezüge)	2222	3222	120		25.000,00	25.000,00	0,00	25.000,00	25.000,00	0,00
1/211040-600010	Gas	2222	3222	120		13.000,00	13.000,00	0,00	13.000,00	13.000,00	0,00
1/211040-613000	Instandhaltung Außenanlage VS allgemein	2224	3224	440		5.000,00	5.000,00	0,00	5.000,00	5.000,00	0,00
1/211040-614000	Instandhaltung Gebäude VS allgemein	2224	3224	440		22.500,00	42.500,00	-20.000,00	22.500,00	42.500,00	-20.000,00
1/211040-614900	Instandhaltung Wartungsaufträge VS	2224	3224	440		13.700,00	13.700,00	0,00	13.700,00	13.700,00	0,00
1/211040-618110	Instandhaltung EDV	2224	3224	201		5.800,00	5.800,00	0,00	5.800,00	5.800,00	0,00
1/211040-618200	Instandhaltung Amts-, Betriebs- und Geschäftsausstattung	2224	3224	120		2.500,00	2.500,00	0,00	2.500,00	2.500,00	0,00
1/211040-621000	Sonstige Transporte (Schülerbeförderung)	2222	3222	120		1.000,00	1.000,00	0,00	1.000,00	1.000,00	0,00
1/211040-630000	Postdienste	2222	3222	120		400,00	400,00	0,00	400,00	400,00	0,00
1/211040-631000	Telekommunikationsdienste	2222	3222	201		3.300,00	3.300,00	0,00	3.300,00	3.300,00	0,00
1/211040-631400	Telekommunikationsdienste (Internet, Standleitungen usw.)	2222	3222	201		1.200,00	1.200,00	0,00	1.200,00	1.200,00	0,00
1/211040-670000	Versicherungen	2222	3222	120		6.600,00	6.600,00	0,00	6.600,00	6.600,00	0,00

1. Nachtragsvoranschlag 2024

Stadtgemeinde Klosterneuburg

NVA Ergebnis- und Finanzierungsvoranschlag Detailnachweis

		MVAG		VC AOB	Ergebnisvoranschlag		Finanzierungsvoranschlag			
		EH	FH		VA 2024 inkl. NVA	VA 2024	1. NVA	VA 2024 inkl. NVA	VA 2024	1. NVA
1/211040-680000	Planmäßige Abschreibung	2226		210	132.700,00	132.700,00	0,00	0,00	0,00	0,00
1/211040-700000	Mietzinse	2223	3223	120	200,00	200,00	0,00	200,00	200,00	0,00
1/211040-711000	Gebühren für die Benützung von Gemeindeeinrichtungen und Anlagen gemäß FAG	2225	3225	120	10.000,00	10.000,00	0,00	10.000,00	10.000,00	0,00
1/211040-728000	Entgelte für sonstige Leistungen	2225	3225	120	6.500,00	6.500,00	0,00	6.500,00	6.500,00	0,00
1/211040-728120	EDV Programme (Sonstige Leistungen)	2225	3225	201	600,00	600,00	0,00	600,00	600,00	0,00
1/211040-728250	Gebäudereinigung (Sonstige Leistungen)	2225	3225	120	65.000,00	65.000,00	0,00	65.000,00	65.000,00	0,00
1/211040-728260	Winterdienst (sonstige Leistungen)	2225	3225	240	1.000,00	1.000,00	0,00	1.000,00	1.000,00	0,00
1/211040-728270	Lesitungen Baumkataster	2225	3225	120	1.000,00	1.000,00	0,00	1.000,00	1.000,00	0,00
1/211040-729000	Sonstige Aufwendungen	2225	3225	120	500,00	500,00	0,00	500,00	500,00	0,00
1/211040-751100	Unterrichtsfilmbeitrag (Lfd. Transfer a. Land)	2231	3231	120	1.200,00	1.200,00	0,00	1.200,00	1.200,00	0,00
1/211040-751310	Pers.Ko.Verg.Nachm.Betr. (Lfd.Tr. an Land)	2231	3231	120	1.000,00	1.000,00	0,00	1.000,00	1.000,00	0,00
1/211040-768900	Eintrittsgeb. Sportbad (Zuw.an phys.Personen)	2234	3234	120	500,00	500,00	0,00	500,00	500,00	0,00
SU 22 / 32	Summe Aufwendungen / Auszahlungen operative Gebarung				340.800,00	360.800,00	-20.000,00	208.000,00	228.000,00	-20.000,00
SA 0 / SA 1	(0) Nettoergebnis (21 - 22) / (1) Geldfluss operative Gebarung (31 - 32)				-322.900,00	-342.900,00	20.000,00	-190.400,00	-210.400,00	20.000,00
SA01	Saldo (01) Haushaltsrücklagen (230 - 240)				0,00	0,00	0,00	0,00	0,00	0,00
SA00	Saldo (00) Nettoergebnis nach Haushaltsrücklagen (Saldo 0 + Saldo 01)				-322.900,00	-342.900,00	20.000,00			
Investive Gebarung										
SU 33	Summe Einzahlungen investive Gebarung							0,00	0,00	0,00
1/211040-042300	Amtsausstattung Datenverarbeitung		3415	2 201	0,00	0,00	0,00	8.600,00	8.600,00	0,00
SU 34	Summe Auszahlungen investive Gebarung							8.600,00	8.600,00	0,00
SA2	Saldo (2) Geldfluss aus der Investiven Gebarung (33 - 34)							-8.600,00	-8.600,00	0,00
SA3	Saldo (3) Nettofinanzierungssaldo (Saldo 1 + Saldo 2)							-199.000,00	-219.000,00	20.000,00
Finanzierungstätigkeit										
SU 35	Summe Einzahlungen aus der Finanzierungstätigkeit							0,00	0,00	0,00
SU 36	Summe Auszahlungen aus der Finanzierungstätigkeit							0,00	0,00	0,00
SA4	Saldo (4) Geldfluss aus der Finanzierungstätigkeit (35 - 36)							0,00	0,00	0,00
SA5	Saldo (5) Geldfluss aus der voranschlagswirksamen Gebarung (Saldo 3 + Saldo 4)							-199.000,00	-219.000,00	20.000,00
211050	Volksschule Kritzendorf									
Operative Gebarung										
2/211050+813000	Erträge aus der Auflösung von Investitionszuschüssen (Kapitaltransfers)	2127		210	600,00	600,00	0,00	0,00	0,00	0,00
2/211050+816300	Verwaltungstangente (Kostenb. so. Verw- Lstg)	2114	3114	120	* 1.000,00	1.000,00	0,00	1.000,00	1.000,00	0,00

1. Nachtragsvoranschlag 2024

Stadtgemeinde Klosterneuburg

NVA Ergebnis- und Finanzierungsvoranschlag Detailnachweis

		MVAG		VC AOB	Ergebnisvoranschlag		Finanzierungsvoranschlag			
		EH	FH		VA 2024 inkl. NVA	VA 2024	1. NVA	VA 2024 inkl. NVA	VA 2024	1. NVA
2/211050+861210	NÖ Schul-u.KG.-Fonds Annuitätenzuschuss	2121	3121	210	8.800,00	8.800,00	0,00	8.800,00	8.800,00	0,00
SU 21 / 31	Summe Erträge / Einzahlungen operative Gebarung				10.400,00	10.400,00	0,00	9.800,00	9.800,00	0,00
1/211050-400000	Geringwertige Wirtschaftsgüter (GWG)	2221	3221	120	3.000,00	3.000,00	0,00	3.000,00	3.000,00	0,00
1/211050-400010	Geringw.Wirtschaftsgüter (EDV)	2221	3221	201	1.600,00	1.600,00	0,00	1.600,00	1.600,00	0,00
1/211050-400100	Dienstkleider (Geringwertige WG)	2221	3221	120	100,00	100,00	0,00	100,00	100,00	0,00
1/211050-413500	Lehr-u.Lernbehelfe (Handelswaren)	2221	3221	120	2.000,00	2.000,00	0,00	2.000,00	2.000,00	0,00
1/211050-420000	Pflanzen u.Sämereien (Pflanzl. Rohstoffe)	2221	3221	120	100,00	100,00	0,00	100,00	100,00	0,00
1/211050-454000	Reinigungsmittel	2221	3221	120	2.000,00	2.000,00	0,00	2.000,00	2.000,00	0,00
1/211050-456000	Büromittel	2221	3221	120	1.000,00	1.000,00	0,00	1.000,00	1.000,00	0,00
1/211050-456010	Büromittel (EDV)	2221	3221	201	100,00	100,00	0,00	100,00	100,00	0,00
1/211050-457000	Druckwerke	2221	3221	120	500,00	500,00	0,00	500,00	500,00	0,00
1/211050-458000	Mittel zur ärztlichen Betreuung	2221	3221	120	100,00	100,00	0,00	100,00	100,00	0,00
1/211050-600000	Strom (Energiebezüge)	2222	3222	120	15.000,00	15.000,00	0,00	15.000,00	15.000,00	0,00
1/211050-614000	Instandhaltung Gebäude VS allgemein	2224	3224	440	22.000,00	37.000,00	-15.000,00	22.000,00	37.000,00	-15.000,00
1/211050-614900	Instandhaltung Wartungsaufträge VS	2224	3224	440	11.900,00	11.900,00	0,00	11.900,00	11.900,00	0,00
1/211050-618110	Instandhaltung EDV	2224	3224	201	5.800,00	5.800,00	0,00	5.800,00	5.800,00	0,00
1/211050-618200	Instandhaltung Amts-, Betriebs- und Geschäftsausstattung	2224	3224	120	2.500,00	2.500,00	0,00	2.500,00	2.500,00	0,00
1/211050-621000	Sonstige Transporte (Schülerbeförderung)	2222	3222	120	1.000,00	1.000,00	0,00	1.000,00	1.000,00	0,00
1/211050-630000	Postdienste	2222	3222	120	400,00	400,00	0,00	400,00	400,00	0,00
1/211050-631000	Telekommunikationsdienste	2222	3222	201	3.300,00	3.300,00	0,00	3.300,00	3.300,00	0,00
1/211050-631400	Telekommunikationsdienste (Internet, Standleitungen usw.)	2222	3222	201	1.100,00	1.100,00	0,00	1.100,00	1.100,00	0,00
1/211050-670000	Versicherungen	2222	3222	120	4.200,00	4.200,00	0,00	4.200,00	4.200,00	0,00
1/211050-680000	Planmäßige Abschreibung	2226		210	21.700,00	21.700,00	0,00	0,00	0,00	0,00
1/211050-700000	Mietzinse	2223	3223	120	200,00	200,00	0,00	200,00	200,00	0,00
1/211050-711000	Gebühren für die Benützung von Gemeindeeinrichtungen und Anlagen gemäß FAG	2225	3225	120	10.000,00	10.000,00	0,00	10.000,00	10.000,00	0,00
1/211050-728000	Entgelte für sonstige Leistungen	2225	3225	120	1.500,00	1.500,00	0,00	1.500,00	1.500,00	0,00
1/211050-728120	EDV Programme (Sonstige Leistungen)	2225	3225	201	600,00	600,00	0,00	600,00	600,00	0,00
1/211050-728250	Gebäudereinigung (Sonstige Leistungen)	2225	3225	120	40.000,00	40.000,00	0,00	40.000,00	40.000,00	0,00
1/211050-728260	Winterdienst (sonstige Leistungen)	2225	3225	240	2.500,00	2.500,00	0,00	2.500,00	2.500,00	0,00
1/211050-728270	Lesitungen Baumkataster	2225	3225	120	1.000,00	1.000,00	0,00	1.000,00	1.000,00	0,00
1/211050-729000	Sonstige Aufwendungen	2225	3225	120	500,00	500,00	0,00	500,00	500,00	0,00
1/211050-751100	Unterrichtsfilmbeitrag (Lfd. Transfer a. Land)	2231	3231	120	600,00	600,00	0,00	600,00	600,00	0,00
1/211050-751310	Pers.Ko.Verg.Nachm.Betr. (Lfd.Tr. an Land)	2231	3231	120	1.000,00	1.000,00	0,00	1.000,00	1.000,00	0,00

1. Nachtragsvoranschlag 2024

Stadtgemeinde Klosterneuburg

NVA Ergebnis- und Finanzierungsvoranschlag Detailnachweis

		MVAG		VC AOB	Ergebnisvoranschlag			Finanzierungsvoranschlag		
		EH	FH		VA 2024 inkl. NVA	VA 2024	1. NVA	VA 2024 inkl. NVA	VA 2024	1. NVA
1/211050-768900	Eintrittsgeb. Sportbad (Zuw.an phys.Personen)	2234	3234	120	500,00	500,00	0,00	500,00	500,00	0,00
SU 22 / 32	Summe Aufwendungen / Auszahlungen operative Gebarung				157.800,00	172.800,00	-15.000,00	136.100,00	151.100,00	-15.000,00
SA 0 / SA 1	(0) Nettoergebnis (21 - 22) / (1) Geldfluss operative Gebarung (31 - 32)				-147.400,00	-162.400,00	15.000,00	-126.300,00	-141.300,00	15.000,00
SA01	Saldo (01) Haushaltsrücklagen (230 - 240)				0,00	0,00	0,00	0,00	0,00	0,00
SA00	Saldo (00) Nettoergebnis nach Haushaltsrücklagen (Saldo 0 + Saldo 01)				-147.400,00	-162.400,00	15.000,00			
Investive Gebarung										
SU 33	Summe Einzahlungen investive Gebarung							0,00	0,00	0,00
1/211050-042000	Amts-, Betriebs- und Geschäftsausstattung		3415	2 120	0,00	0,00	0,00	10.000,00	10.000,00	0,00
1/211050-042300	Amtsausstattung Datenverarbeitung		3415	2 201	0,00	0,00	0,00	8.600,00	8.600,00	0,00
SU 34	Summe Auszahlungen investive Gebarung							18.600,00	18.600,00	0,00
SA2	Saldo (2) Geldfluss aus der Investiven Gebarung (33 - 34)							-18.600,00	-18.600,00	0,00
SA3	Saldo (3) Nettofinanzierungssaldo (Saldo 1 + Saldo 2)							-144.900,00	-159.900,00	15.000,00
Finanzierungstätigkeit										
SU 35	Summe Einzahlungen aus der Finanzierungstätigkeit							0,00	0,00	0,00
SU 36	Summe Auszahlungen aus der Finanzierungstätigkeit							0,00	0,00	0,00
SA4	Saldo (4) Geldfluss aus der Finanzierungstätigkeit (35 - 36)							0,00	0,00	0,00
SA5	Saldo (5) Geldfluss aus der voranschlagswirksamen Gebarung (Saldo 3 + Saldo 4)							-144.900,00	-159.900,00	15.000,00
211060	Volksschule Weidling									
Operative Gebarung										
2/211060+811001	Miet- und Pachtzinse (steuerfrei)	2115	3115	120	100,00	100,00	0,00	100,00	100,00	0,00
2/211060+813000	Erträge aus der Auflösung von Investitionszuschüssen (Kapitaltransfers)	2127		210	3.500,00	3.500,00	0,00	0,00	0,00	0,00
2/211060+816300	Verwaltungstangente (Kostenb. so. Verw-Lstg)	2114	3114	120	1.500,00	1.500,00	0,00	1.500,00	1.500,00	0,00
2/211060+861210	NÖ Schul-u.KG.-Fonds Annuitätenzuschuss	2121	3121	210	16.600,00	16.600,00	0,00	16.600,00	16.600,00	0,00
SU 21 / 31	Summe Erträge / Einzahlungen operative Gebarung				21.700,00	21.700,00	0,00	18.200,00	18.200,00	0,00
1/211060-400000	Geringwertige Wirtschaftsgüter (GWG)	2221	3221	120	3.000,00	3.000,00	0,00	3.000,00	3.000,00	0,00
1/211060-400010	Geringw.Wirtschaftsgüter (EDV)	2221	3221	201	1.600,00	1.600,00	0,00	1.600,00	1.600,00	0,00
1/211060-400100	Geringwertige Wirtschaftsgüter (GWG)	2221	3221	120	100,00	100,00	0,00	100,00	100,00	0,00
1/211060-413500	Lehr-u.Lernbehelfe (Handelswaren)	2221	3221	120	4.000,00	4.000,00	0,00	4.000,00	4.000,00	0,00
1/211060-420000	Pflanzen u.Sämereien (Pflanzl. Rohstoffe)	2221	3221	120	100,00	100,00	0,00	100,00	100,00	0,00
1/211060-454000	Reinigungsmittel	2221	3221	120	2.000,00	2.000,00	0,00	2.000,00	2.000,00	0,00
1/211060-456000	Büromittel	2221	3221	120	1.000,00	1.000,00	0,00	1.000,00	1.000,00	0,00
1/211060-456010	Büromittel (EDV)	2221	3221	201	100,00	100,00	0,00	100,00	100,00	0,00
1/211060-457000	Druckwerke	2221	3221	120	500,00	500,00	0,00	500,00	500,00	0,00
1/211060-458000	Mittel zur ärztlichen Betreuung	2221	3221	120	100,00	100,00	0,00	100,00	100,00	0,00

1. Nachtragsvoranschlag 2024

Stadtgemeinde Klosterneuburg

NVA Ergebnis- und Finanzierungsvoranschlag Detailnachweis

		MVAG		VC AOB	Ergebnisvoranschlag		Finanzierungsvoranschlag			
		EH	FH		VA 2024 inkl. NVA	VA 2024	1. NVA	VA 2024 inkl. NVA	VA 2024	1. NVA
1/211060-600000	Strom (Energiebezüge)	2222	3222	120	10.000,00	10.000,00	0,00	10.000,00	10.000,00	0,00
1/211060-600010	Gas	2222	3222	120	10.000,00	10.000,00	0,00	10.000,00	10.000,00	0,00
1/211060-600020	Wärme	2222	3222	120	20.000,00	20.000,00	0,00	20.000,00	20.000,00	0,00
1/211060-613000	Instandhaltung Außenanlage VS allgemein	2224	3224	440	20.000,00	20.000,00	0,00	20.000,00	20.000,00	0,00
1/211060-614000	Instandhaltung Gebäude VS allgemein	2224	3224	440	9.000,00	29.000,00	-20.000,00	9.000,00	29.000,00	-20.000,00
1/211060-614900	Instandhaltung Wartungsaufträge VS	2224	3224	440	9.600,00	9.600,00	0,00	9.600,00	9.600,00	0,00
1/211060-618110	Instandhaltung EDV	2224	3224	201	5.800,00	5.800,00	0,00	5.800,00	5.800,00	0,00
1/211060-618200	Instandhaltung Amts-, Betriebs- und Geschäftsausstattung	2224	3224	120	2.500,00	2.500,00	0,00	2.500,00	2.500,00	0,00
1/211060-621000	Sonstige Transporte (Schülerbeförderung)	2222	3222	120	1.000,00	1.000,00	0,00	1.000,00	1.000,00	0,00
1/211060-630000	Postdienste	2222	3222	120	400,00	400,00	0,00	400,00	400,00	0,00
1/211060-631000	Telekommunikationsdienste	2222	3222	201	3.200,00	3.200,00	0,00	3.200,00	3.200,00	0,00
1/211060-631400	Telekommunikationsdienste (Internet, Standleitungen usw.)	2222	3222	201	1.100,00	1.100,00	0,00	1.100,00	1.100,00	0,00
1/211060-670000	Versicherungen	2222	3222	120	4.200,00	4.200,00	0,00	4.200,00	4.200,00	0,00
1/211060-680000	Planmäßige Abschreibung	2226		210	32.700,00	32.700,00	0,00	0,00	0,00	0,00
1/211060-700000	Mietzinse	2223	3223	120	8.000,00	8.000,00	0,00	8.000,00	8.000,00	0,00
1/211060-711000	Gebühren für die Benützung von Gemeindefeinrichtungen und Anlagen gemäß FAG	2225	3225	120	10.000,00	10.000,00	0,00	10.000,00	10.000,00	0,00
1/211060-728000	Entgelte für sonstige Leistungen	2225	3225	120	1.500,00	1.500,00	0,00	1.500,00	1.500,00	0,00
1/211060-728120	EDV Programme (Sonstige Leistungen)	2225	3225	201	600,00	600,00	0,00	600,00	600,00	0,00
1/211060-728250	Gebäudereinigung (Sonstige Leistungen)	2225	3225	120	40.000,00	40.000,00	0,00	40.000,00	40.000,00	0,00
1/211060-728260	Winterdienst (sonstige Leistungen)	2225	3225	240	700,00	700,00	0,00	700,00	700,00	0,00
1/211060-728270	Lesitungen Baumkataster	2225	3225	120	1.000,00	1.000,00	0,00	1.000,00	1.000,00	0,00
1/211060-729000	Sonstige Aufwendungen	2225	3225	120	500,00	500,00	0,00	500,00	500,00	0,00
1/211060-751100	Unterrichtsfilmbeitrag (Lfd. Transfer a. Land)	2231	3231	120	600,00	600,00	0,00	600,00	600,00	0,00
1/211060-751310	Pers.Ko.Verg.Nachm.Betr. (Lfd.Tr. an Land)	2231	3231	120	1.000,00	1.000,00	0,00	1.000,00	1.000,00	0,00
1/211060-768900	Eintrittsgeb. Sportbad (Zuw.an phys.Personen)	2234	3234	120	500,00	500,00	0,00	500,00	500,00	0,00
SU 22 / 32	Summe Aufwendungen / Auszahlungen operative Gebarung				206.400,00	226.400,00	-20.000,00	173.700,00	193.700,00	-20.000,00
SA 0 / SA 1	(0) Nettoergebnis (21 - 22) / (1) Geldfluss operative Gebarung (31 - 32)				-184.700,00	-204.700,00	20.000,00	-155.500,00	-175.500,00	20.000,00
SA01	Saldo (01) Haushaltsrücklagen (230 - 240)				0,00	0,00	0,00	0,00	0,00	0,00
SA00	Saldo (00) Nettoergebnis nach Haushaltsrücklagen (Saldo 0 + Saldo 01)				-184.700,00	-204.700,00	20.000,00			
Investive Gebarung										
SU 33	Summe Einzahlungen investive Gebarung							0,00	0,00	0,00

1. Nachtragsvoranschlag 2024

Stadtgemeinde Klosterneuburg

NVA Ergebnis- und Finanzierungsvoranschlag Detailnachweis

		MVAG		VC AOB	Ergebnisvoranschlag			Finanzierungsvoranschlag		
		EH	FH		VA 2024 inkl. NVA	VA 2024	1. NVA	VA 2024 inkl. NVA	VA 2024	1. NVA
1/211060-042000	Amts-, Betriebs- und Geschäftsausstattung		3415	2 120	0,00	0,00	0,00	4.000,00	4.000,00	0,00
1/211060-042300	Amtsausstattung Datenverarbeitung		3415	2 201	0,00	0,00	0,00	8.600,00	8.600,00	0,00
SU 34	Summe Auszahlungen investive Gebarung							12.600,00	12.600,00	0,00
SA2	Saldo (2) Geldfluss aus der Investiven Gebarung (33 – 34)							-12.600,00	-12.600,00	0,00
SA3	Saldo (3) Nettofinanzierungssaldo (Saldo 1 + Saldo 2)							-168.100,00	-188.100,00	20.000,00
Finanzierungstätigkeit										
SU 35	Summe Einzahlungen aus der Finanzierungstätigkeit							0,00	0,00	0,00
SU 36	Summe Auszahlungen aus der Finanzierungstätigkeit							0,00	0,00	0,00
SA4	Saldo (4) Geldfluss aus der Finanzierungstätigkeit (35 – 36)							0,00	0,00	0,00
SA5	Saldo (5) Geldfluss aus der voranschlagswirksamen Gebarung (Saldo 3 + Saldo 4)							-168.100,00	-188.100,00	20.000,00
212	Mittelschulen									
212000	Mittelschulen									
Operative Gebarung										
2/212000+811001	Miet- und Pachtzinse (steuerfrei)	2115	3115	120	1.500,00	1.500,00	0,00	1.500,00	1.500,00	0,00
2/212000+813000	Erträge aus der Auflösung von Investitionszuschüssen (Kapitaltransfers)	2127		210	300,00	300,00	0,00	0,00	0,00	0,00
2/212000+816300	Verwaltungstangente (Kostenb.so.Verw-Lstg)	2114	3114	120	700,00	700,00	0,00	700,00	700,00	0,00
2/212000+816560	Personalkostenersatz	2114	3114	310	0,00	0,00	0,00	0,00	0,00	0,00
2/212000+816620	Nachmittagsbetreuung (Kostenb.so.verw.Leist.)	2114	3114	120	40.000,00	40.000,00	0,00	40.000,00	40.000,00	0,00
2/212000+816920	Kostenbeiträge (Mahnspesen)	2114	3114	120	0,00	0,00	0,00	0,00	0,00	0,00
2/212000+817200	Erträge aus der Auflösung von Jubiläumsrückstellungen	2117		310	0,00	0,00	0,00	0,00	0,00	0,00
2/212000+817300	Erträge aus der Auflösung von Urlaubsrückstellungen	2117		310	0,00	0,00	0,00	0,00	0,00	0,00
2/212000+828000	Rückersätze von Aufwendungen	2116	3116	120	100,00	100,00	0,00	100,00	100,00	0,00
2/212000+860900	Transfers von Bund, Bundesfonds und Bundeskammern (KIG)	2121	3121	440	0,00	0,00	0,00	0,00	0,00	0,00
2/212000+861110	NÖ Schul- und KG Fonds (Transfers von Ländern)	2121	3121	440	13.000,00	10.000,00	3.000,00	13.000,00	10.000,00	3.000,00
2/212000+861200	Personalkostenersatz (Lfd.Transfer v.Land)	2121	3121	120	6.300,00	6.300,00	0,00	6.300,00	6.300,00	0,00
2/212000+861210	NÖ Schul-u.KG.-Fonds Annuitätenzuschuss	2121	3121	210	17.700,00	17.700,00	0,00	17.700,00	17.700,00	0,00
2/212000+862100	Gastschulbeiträge (Lfd.Tr.v.Gemeinden)	2121	3121	120	25.000,00	25.000,00	0,00	25.000,00	25.000,00	0,00
SU 21 / 31	Summe Erträge / Einzahlungen operative Gebarung				104.600,00	101.600,00	3.000,00	104.300,00	101.300,00	3.000,00
1/212000-400000	Geringwertige Wirtschaftsgüter	2221	3221	120	5.000,00	5.000,00	0,00	5.000,00	5.000,00	0,00
1/212000-400010	Geringw. Wirtschaftsgüter (EDV)	2221	3221	201	4.500,00	4.500,00	0,00	4.500,00	4.500,00	0,00

1. Nachtragsvoranschlag 2024

Stadtgemeinde Klosterneuburg

NVA Ergebnis- und Finanzierungsvoranschlag Detailnachweis

		MVAG		VC AOB	Ergebnisvoranschlag		Finanzierungsvoranschlag			
		EH	FH		VA 2024 inkl. NVA	VA 2024	1. NVA	VA 2024 inkl. NVA	VA 2024	1. NVA
1/212000-400100	Dienstkleider (Geringwertige WG.)	2221	3221	120	100,00	100,00	0,00	100,00	100,00	0,00
1/212000-413401	Mittagstisch ab 1.1.96 (Handelswaren)	2221	3221	310	2.700,00	2.700,00	0,00	2.700,00	2.700,00	0,00
1/212000-413500	Lehr-u.Lernbehelfe (Handelswaren)	2221	3221	120	15.000,00	15.000,00	0,00	15.000,00	15.000,00	0,00
1/212000-420000	Pflanzen u. Sämereien (Pflanzl. Rohstoffe)	2221	3221	120	100,00	100,00	0,00	100,00	100,00	0,00
1/212000-454000	Reinigungsmittel	2221	3221	120	12.500,00	12.500,00	0,00	12.500,00	12.500,00	0,00
1/212000-456000	Büromittel	2221	3221	120	2.100,00	2.100,00	0,00	2.100,00	2.100,00	0,00
1/212000-456010	Büromittel (EDV)	2221	3221	201	300,00	300,00	0,00	300,00	300,00	0,00
1/212000-457000	Druckwerke	2221	3221	120	1.300,00	1.300,00	0,00	1.300,00	1.300,00	0,00
1/212000-458000	Mittel zur ärztlichen Betreuung	2221	3221	120	500,00	500,00	0,00	500,00	500,00	0,00
1/212000-459000	Sonstige Verbrauchsgüter	2221	3221	120	2.000,00	2.000,00	0,00	2.000,00	2.000,00	0,00
1/212000-510000	Vertragsbedienstete Angestellte	2211	3211	310	58.300,00	58.300,00	0,00	58.300,00	58.300,00	0,00
1/212000-511000	Vertragsbedienstete Arbeiter	2211	3211	310	133.400,00	133.400,00	0,00	133.400,00	133.400,00	0,00
1/212000-523000	Geldbezüge der nicht ganzjährig beschäftigten Arbeiter	2211	3211	310	0,00	0,00	0,00	0,00	0,00	0,00
1/212000-565000	Mehrleistungsvergütungen	2211	3211	310	16.600,00	16.600,00	0,00	16.600,00	16.600,00	0,00
1/212000-569000	Sonstige Nebengebühren	2211	3211	310	16.800,00	16.800,00	0,00	16.800,00	16.800,00	0,00
1/212000-580100	DGB z. Ausgleichsfonds für Familienbeihilfen	2212	3212	310	8.400,00	8.400,00	0,00	8.400,00	8.400,00	0,00
1/212000-582100	Sonstige DGB zur sozialen Sicherheit	2212	3212	310	44.800,00	44.800,00	0,00	44.800,00	44.800,00	0,00
1/212000-582200	Sonstige DG-Beiträge Mitarbeitervorsorgekasse	2212	3212	310	2.900,00	2.900,00	0,00	2.900,00	2.900,00	0,00
1/212000-592000	Dotierung von Rückstellungen für Jubiläumszuwendungen	2214		310	2.300,00	2.300,00	0,00	0,00	0,00	0,00
1/212000-593000	Dotierung von Rückstellungen für nicht konsumierte Urlaube	2214		310	0,00	0,00	0,00	0,00	0,00	0,00
1/212000-600000	Strom (Energiebezüge)	2222	3222	120	30.000,00	30.000,00	0,00	30.000,00	30.000,00	0,00
1/212000-600010	Gas (Energiebezüge)	2222	3222	120	6.000,00	6.000,00	0,00	6.000,00	6.000,00	0,00
1/212000-600020	Wärme (Energiebezüge)	2222	3222	120	70.000,00	70.000,00	0,00	70.000,00	70.000,00	0,00
1/212000-613000	Instandhaltung Außenanlage MS allgemein	2224	3224	440	0,00	0,00	0,00	0,00	0,00	0,00
1/212000-614000	Instandhaltung Gebäude MS allgemein	2224	3224	440	0,00	0,00	0,00	0,00	0,00	0,00
1/212000-614007	Instandhaltung Gebäude MS Hermannstraße	2224	3224	440	44.000,00	84.000,00	-40.000,00	44.000,00	84.000,00	-40.000,00
1/212000-614008	Instandhaltung Gebäude MS Langstögergasse	2224	3224	440	278.500,00	328.500,00	-50.000,00	278.500,00	328.500,00	-50.000,00
1/212000-614900	Instandhaltung Wartungsaufträge MS	2224	3224	440	27.800,00	27.800,00	0,00	27.800,00	27.800,00	0,00
1/212000-618110	Instandhaltung EDV (Sonstige Anlagen)	2224	3224	201	18.900,00	18.900,00	0,00	18.900,00	18.900,00	0,00
1/212000-618200	Instandhaltung Amts-, Betriebs- und Geschäftsausstattung (Sonstige Anlagen)	2224	3224	120	10.000,00	10.000,00	0,00	10.000,00	10.000,00	0,00
1/212000-621000	Sonstige Transporte (Schülerbeförderung)	2222	3222	120	4.000,00	4.000,00	0,00	4.000,00	4.000,00	0,00

1. Nachtragsvoranschlag 2024

Stadtgemeinde Klosterneuburg

NVA Ergebnis- und Finanzierungsvoranschlag Detailnachweis

		MVAG		VC AOB	Ergebnisvoranschlag		Finanzierungsvoranschlag			
		EH	FH		VA 2024 inkl. NVA	VA 2024	1. NVA	VA 2024 inkl. NVA	VA 2024	1. NVA
1/212000-630000	Postdienste	2222	3222	120	1.200,00	1.200,00	0,00	1.200,00	1.200,00	0,00
1/212000-631000	Telekommunikationsdienste	2222	3222	201	8.500,00	8.500,00	0,00	8.500,00	8.500,00	0,00
1/212000-631010	Mobiltelefone	2222	3222	201	400,00	400,00	0,00	400,00	400,00	0,00
1/212000-631400	Telekommunikationsdienste (Internet, Standleitungen usw.)	2222	3222	201	1.900,00	1.900,00	0,00	1.900,00	1.900,00	0,00
1/212000-640000	Rechts- und Beratungsaufwand	2222	3222	120	500,00	500,00	0,00	500,00	500,00	0,00
1/212000-670000	Versicherungen	2222	3222	120	11.000,00	11.000,00	0,00	11.000,00	11.000,00	0,00
1/212000-680000	Planmäßige Abschreibung	2226		210	39.100,00	39.100,00	0,00	0,00	0,00	0,00
1/212000-691000	Schadensvergütungen	2225	3225	120	2.000,00	2.000,00	0,00	2.000,00	2.000,00	0,00
1/212000-700000	Mietzinse	2223	3223	120	12.000,00	12.000,00	0,00	12.000,00	12.000,00	0,00
1/212000-705000	Operating Leasing	2223	3223	201	0,00	0,00	0,00	0,00	0,00	0,00
1/212000-711000	Gebühren f. d. Benützung von Gemeindeeinrichtungen und Anlagen gem. FAG (Aufwand)	2225	3225	120	42.500,00	42.500,00	0,00	42.500,00	42.500,00	0,00
1/212000-722000	Rückersätze von Erträgen	2225	3225	120	3.000,00	0,00	3.000,00	3.000,00	0,00	3.000,00
1/212000-724000	Reisegebühren	2225	3225	120	500,00	500,00	0,00	500,00	500,00	0,00
1/212000-724563	Kilometergeld	2225	3225	120	500,00	500,00	0,00	500,00	500,00	0,00
1/212000-728000	Entgelte für sonstige Leistungen	2225	3225	120	12.000,00	12.000,00	0,00	12.000,00	12.000,00	0,00
1/212000-728120	EDV Programme (Sonstige Leistungen)	2225	3225	201	2.800,00	2.800,00	0,00	2.800,00	2.800,00	0,00
1/212000-728250	Gebäudereinigung (Sonstige Leistungen)	2225	3225	120	70.000,00	70.000,00	0,00	70.000,00	70.000,00	0,00
1/212000-728260	Winterdienst (sonstige Leistungen)	2225	3225	240	1.900,00	1.900,00	0,00	1.900,00	1.900,00	0,00
1/212000-728270	Leistungen Baumkataster	2225	3225	120	1.000,00	1.000,00	0,00	1.000,00	1.000,00	0,00
1/212000-728545	Nachmittagsbetreuung (Sonstige Leistungen)	2225	3225	120	30.000,00	30.000,00	0,00	30.000,00	30.000,00	0,00
1/212000-729000	Sonstige Aufwendungen	2225	3225	120	100,00	100,00	0,00	100,00	100,00	0,00
1/212000-751100	Unterrichtsfilmbeitrag (Lfd. Transfer a. Land)	2231	3231	120	1.500,00	1.500,00	0,00	1.500,00	1.500,00	0,00
1/212000-752100	Gastschulbeiträge (Lfd. Transfer an Gem.)	2231	3231	120	35.000,00	35.000,00	0,00	35.000,00	35.000,00	0,00
1/212000-768900	Eintrittsgeb. Sportbad (Zuw. an phys. Personen)	2234	3234	120	3.500,00	3.500,00	0,00	3.500,00	3.500,00	0,00
SU 22 / 32	Summe Aufwendungen / Auszahlungen operative Gebarung				1.099.700,00	1.186.700,00	-87.000,00	1.058.300,00	1.145.300,00	-87.000,00
SA 0 / SA 1	(0) Nettoergebnis (21 - 22) / (1) Geldfluss operative Gebarung (31 - 32)				-995.100,00	-1.085.100,00	90.000,00	-954.000,00	-1.044.000,00	90.000,00
SA01	Saldo (01) Haushaltsrücklagen (230 - 240)				0,00	0,00	0,00	0,00	0,00	0,00
SA00	Saldo (00) Nettoergebnis nach Haushaltsrücklagen (Saldo 0 + Saldo 01)				-995.100,00	-1.085.100,00	90.000,00			
Investive Gebarung										
SU 33	Summe Einzahlungen investive Gebarung							0,00	0,00	0,00
1/212000-042000	Amts-, Betriebs- und Geschäftsausstattung		3415	2 120	0,00	0,00	0,00	110.000,00	110.000,00	0,00
1/212000-042300	Amtsausstattung Datenverarbeitung		3415	2 201	0,00	0,00	0,00	11.500,00	11.500,00	0,00
SU 34	Summe Auszahlungen investive Gebarung							121.500,00	121.500,00	0,00

1. Nachtragsvoranschlag 2024

Stadtgemeinde Klosterneuburg

NVA Ergebnis- und Finanzierungsvoranschlag Detailnachweis

		MVAG		VC AOB	Ergebnisvoranschlag		Finanzierungsvoranschlag			
		EH	FH		VA 2024 inkl. NVA	VA 2024	1. NVA	VA 2024 inkl. NVA	VA 2024	1. NVA
SA2	Saldo (2) Geldfluss aus der Investiven Gebarung (33 – 34)							-121.500,00	-121.500,00	0,00
SA3	Saldo (3) Nettofinanzierungssaldo (Saldo 1 + Saldo 2)							-1.075.500,00	-1.165.500,00	90.000,00
Finanzierungstätigkeit										
SU 35	Summe Einzahlungen aus der Finanzierungstätigkeit							0,00	0,00	0,00
SU 36	Summe Auszahlungen aus der Finanzierungstätigkeit							0,00	0,00	0,00
SA4	Saldo (4) Geldfluss aus der Finanzierungstätigkeit (35 – 36)							0,00	0,00	0,00
SA5	Saldo (5) Geldfluss aus der voranschlagswirksamen Gebarung (Saldo 3 + Saldo 4)							-1.075.500,00	-1.165.500,00	90.000,00
213	Sonderschulen									
213000	Sonderschule Albrechtstraße									
Operative Gebarung										
2/213000+813000	Erträge aus der Auflösung von Investitionszuschüssen (Kapitaltransfers)		2127	210	200,00	200,00	0,00	0,00	0,00	0,00
2/213000+816560	Personalkostenersatz		2114 3114	310	0,00	0,00	0,00	0,00	0,00	0,00
2/213000+816600	Verköstigungsentgelt		2114 3114	120	25.000,00	25.000,00	0,00	25.000,00	25.000,00	0,00
2/213000+816620	Nachmittagsbetreuung (Kostenb.so.verw.Leist.)		2114 3114	120	55.000,00	55.000,00	0,00	55.000,00	55.000,00	0,00
2/213000+816920	Kostenbeiträge (Mahnspesen)		2114 3114	120	0,00	0,00	0,00	0,00	0,00	0,00
2/213000+817300	Erträge aus der Auflösung von Urlaubsrückstellungen		2117	310	0,00	0,00	0,00	0,00	0,00	0,00
2/213000+861110	NÖ Schul- und KG Fonds (Transfers von Ländern)		2121 3121	440	0,00	0,00	0,00	0,00	0,00	0,00
2/213000+861200	Personalkostenersatz (Lfd.Transfer v.Land)		2121 3121	120	58.000,00	58.000,00	0,00	58.000,00	58.000,00	0,00
2/213000+861210	NÖ Schul-u.KG.-Fonds Annuitätenzuschuss		2121 3121	210	8.000,00	8.000,00	0,00	8.000,00	8.000,00	0,00
2/213000+862100	Gastschulbeiträge (Lfd.Tr.v.Gemeinden)		2121 3121	120	25.000,00	25.000,00	0,00	25.000,00	25.000,00	0,00
SU 21 / 31	Summe Erträge / Einzahlungen operative Gebarung				171.200,00	171.200,00	0,00	171.000,00	171.000,00	0,00
1/213000-400000	Geringwertige Wirtschaftsgüter		2221 3221	120	3.000,00	3.000,00	0,00	3.000,00	3.000,00	0,00
1/213000-400010	Geringw. Wirtschaftsgüter (EDV)		2221 3221	201	1.000,00	1.000,00	0,00	1.000,00	1.000,00	0,00
1/213000-400100	Dienstkleider (Geringwertige WG.)		2221 3221	120	100,00	100,00	0,00	100,00	100,00	0,00
1/213000-413401	Mittagstisch ab 1.1.96 (Handelswaren)		2221 3221	310	6.300,00	6.300,00	0,00	6.300,00	6.300,00	0,00
1/213000-413500	Lehr-u.Lernbehelfe (Handelswaren)		2221 3221	120	6.000,00	6.000,00	0,00	6.000,00	6.000,00	0,00
1/213000-420000	Pflanzen u. Sämereien (Pflanzl. Rohstoffe)		2221 3221	120	100,00	100,00	0,00	100,00	100,00	0,00
1/213000-430000	Lebensmittel		2221 3221	120	25.000,00	25.000,00	0,00	25.000,00	25.000,00	0,00
1/213000-454000	Reinigungsmittel		2221 3221	120	5.000,00	5.000,00	0,00	5.000,00	5.000,00	0,00
1/213000-455000	Chemische u. sonstige artverwandte Mittel		2221 3221	120	0,00	0,00	0,00	0,00	0,00	0,00
1/213000-456000	Büromittel		2221 3221	120	500,00	500,00	0,00	500,00	500,00	0,00
1/213000-457000	Druckwerke		2221 3221	120	500,00	500,00	0,00	500,00	500,00	0,00

1. Nachtragsvoranschlag 2024

Stadtgemeinde Klosterneuburg

NVA Ergebnis- und Finanzierungsvoranschlag Detailnachweis

		MVAG		VC AOB	Ergebnisvoranschlag		Finanzierungsvoranschlag			
		EH	FH		VA 2024 inkl. NVA	VA 2024	1. NVA	VA 2024 inkl. NVA	VA 2024	1. NVA
1/213000-458000	Mittel zur ärztlichen Betreuung	2221	3221	120	300,00	300,00	0,00	300,00	300,00	0,00
1/213000-459000	Sonstige Verbrauchsgüter	2221	3221	120	2.500,00	2.500,00	0,00	2.500,00	2.500,00	0,00
1/213000-511000	Vertragsbedienstete Arbeiter	2211	3211	310	180.500,00	180.500,00	0,00	180.500,00	180.500,00	0,00
1/213000-523000	Geldbezüge der nicht ganzjährig beschäftigten Arbeiter	2211	3211	310	44.900,00	44.900,00	0,00	44.900,00	44.900,00	0,00
1/213000-565000	Mehrleistungsvergütungen	2211	3211	310	200,00	200,00	0,00	200,00	200,00	0,00
1/213000-569000	Sonstige Nebengebühren	2211	3211	310	13.000,00	13.000,00	0,00	13.000,00	13.000,00	0,00
1/213000-580100	DGB z. Ausgleichsfonds für Familienbeihilfen	2212	3212	310	8.900,00	8.900,00	0,00	8.900,00	8.900,00	0,00
1/213000-582100	Sonstige DGB zur sozialen Sicherheit	2212	3212	310	47.300,00	47.300,00	0,00	47.300,00	47.300,00	0,00
1/213000-582200	Sonstige DG-Beiträge Mitarbeitervorsorgekasse	2212	3212	310	3.400,00	3.400,00	0,00	3.400,00	3.400,00	0,00
1/213000-592000	Dotierung von Rückstellungen für Jubiläumszuwendungen	2214		310	1.300,00	1.300,00	0,00	0,00	0,00	0,00
1/213000-593000	Dotierung von Rückstellungen für nicht konsumierte Urlaube	2214		310	0,00	0,00	0,00	0,00	0,00	0,00
1/213000-600000	Strom (Energiebezüge)	2222	3222	120	9.000,00	9.000,00	0,00	9.000,00	9.000,00	0,00
1/213000-600020	Wärme (Energiebezüge)	2222	3222	120	9.900,00	9.900,00	0,00	9.900,00	9.900,00	0,00
1/213000-613000	Instandh.v.sonstigen Grundstückseinrichtg.	2224	3224	440	0,00	0,00	0,00	0,00	0,00	0,00
1/213000-613009	Instandhaltung Außenanlage Sonderschule	2224	3224	440	0,00	0,00	0,00	0,00	0,00	0,00
1/213000-614009	Instandhaltung Gebäude Sonderschule	2224	3224	440	15.000,00	15.000,00	0,00	15.000,00	15.000,00	0,00
1/213000-614900	Instandhaltung Wartungsaufträge SPZ	2224	3224	440	5.200,00	5.200,00	0,00	5.200,00	5.200,00	0,00
1/213000-618110	Instandhaltung EDV (Sonstige Anlagen)	2224	3224	201	3.600,00	3.600,00	0,00	3.600,00	3.600,00	0,00
1/213000-618200	Instandhaltung Amts-, Betriebs- und Geschäftsausstattung (Sonstige Anlagen)	2224	3224	120	6.000,00	6.000,00	0,00	6.000,00	6.000,00	0,00
1/213000-630000	Postdienste	2222	3222	120	1.000,00	1.000,00	0,00	1.000,00	1.000,00	0,00
1/213000-631000	Telekommunikationsdienste	2222	3222	201	2.300,00	2.300,00	0,00	2.300,00	2.300,00	0,00
1/213000-631400	Telekommunikationsdienste (Internet, Standleitungen usw.)	2222	3222	201	1.300,00	1.300,00	0,00	1.300,00	1.300,00	0,00
1/213000-670000	Versicherungen	2222	3222	120	2.500,00	2.500,00	0,00	2.500,00	2.500,00	0,00
1/213000-680000	Planmäßige Abschreibung	2226		210	17.300,00	17.300,00	0,00	0,00	0,00	0,00
1/213000-700000	Mietzinse	2223	3223	120	15.000,00	15.000,00	0,00	15.000,00	15.000,00	0,00
1/213000-705000	Operating Leasing	2223	3223	201	0,00	0,00	0,00	0,00	0,00	0,00
1/213000-711000	Gebühren f. d. Benützung von Gemeindevorrichtungen und Anlagen gem. FAG (Aufwand)	2225	3225	120	5.500,00	5.500,00	0,00	5.500,00	5.500,00	0,00
1/213000-728000	Entgelte für sonstige Leistungen	2225	3225	120	2.000,00	2.000,00	0,00	2.000,00	2.000,00	0,00
1/213000-728120	EDV Programme (Sonstige Leistungen)	2225	3225	201	600,00	600,00	0,00	600,00	600,00	0,00
1/213000-728250	Gebäudereinigung (Sonstige Leistungen)	2225	3225	120	25.000,00	25.000,00	0,00	25.000,00	25.000,00	0,00
1/213000-728260	Winterdienst (sonstige Leistungen)	2225	3225	240	700,00	700,00	0,00	700,00	700,00	0,00

1. Nachtragsvoranschlag 2024

Stadtgemeinde Klosterneuburg

NVA Ergebnis- und Finanzierungsvoranschlag Detailnachweis

		MVAG		VC AOB	Ergebnisvoranschlag		Finanzierungsvoranschlag			
		EH	FH		VA 2024 inkl. NVA	VA 2024	1. NVA	VA 2024 inkl. NVA	VA 2024	1. NVA
1/213000-728270	Leistungen Baumkataster	2225	3225	120	1.000,00	1.000,00	0,00	1.000,00	1.000,00	0,00
1/213000-728545	Nachmittagsbetreuung (Sonstige Leistungen)	2225	3225	120	110.000,00	110.000,00	0,00	110.000,00	110.000,00	0,00
1/213000-751100	Unterrichtsfilmbeitrag (Lfd.Transfer a. Land)	2231	3231	120	400,00	400,00	0,00	400,00	400,00	0,00
1/213000-752100	Gastschulbeiträge (Lfd. Transfer an Gem.)	2231	3231	120	15.000,00	15.000,00	0,00	15.000,00	15.000,00	0,00
1/213000-768900	Eintrittsgeb. Sportbad (Zuw.an phys.Personen)	2234	3234	120	500,00	500,00	0,00	500,00	500,00	0,00
SU 22 / 32	Summe Aufwendungen / Auszahlungen operative Gebarung				598.600,00	598.600,00	0,00	580.000,00	580.000,00	0,00
SA 0 / SA 1	(0) Nettoergebnis (21 - 22) / (1) Geldfluss operative Gebarung (31 - 32)				-427.400,00	-427.400,00	0,00	-409.000,00	-409.000,00	0,00
SA01	Saldo (01) Haushaltsrücklagen (230 - 240)				0,00	0,00	0,00	0,00	0,00	0,00
SA00	Saldo (00) Nettoergebnis nach Haushaltsrücklagen (Saldo 0 + Saldo 01)				-427.400,00	-427.400,00	0,00			
Investive Gebarung										
SU 33	Summe Einzahlungen investive Gebarung							0,00	0,00	0,00
1/213000-042000	Amts-, Betriebs- und Geschäftsausstattung		3415	2 120	0,00	0,00	0,00	12.000,00	12.000,00	0,00
1/213000-042300	Amtsausstattung Datenverarbeitung		3415	2 201	0,00	0,00	0,00	7.100,00	7.100,00	0,00
SU 34	Summe Auszahlungen investive Gebarung							19.100,00	19.100,00	0,00
SA2	Saldo (2) Geldfluss aus der Investiven Gebarung (33 - 34)							-19.100,00	-19.100,00	0,00
SA3	Saldo (3) Nettofinanzierungssaldo (Saldo 1 + Saldo 2)							-428.100,00	-428.100,00	0,00
Finanzierungstätigkeit										
SU 35	Summe Einzahlungen aus der Finanzierungstätigkeit							0,00	0,00	0,00
SU 36	Summe Auszahlungen aus der Finanzierungstätigkeit							0,00	0,00	0,00
SA4	Saldo (4) Geldfluss aus der Finanzierungstätigkeit (35 - 36)							0,00	0,00	0,00
SA5	Saldo (5) Geldfluss aus der voranschlagswirksamen Gebarung (Saldo 3 + Saldo 4)							-428.100,00	-428.100,00	0,00
22	Berufsbildender Unterricht; Anstalten der Bildung für Lehrerinnen und Lehrer sowie Erzieherinnen und Erzieher									
220	Berufsbildende Pflichtschulen									
220000	Berufsbildende Pflichtschulen									
Operative Gebarung										
2/220000+864300	Gastschulbeiträge (lfd. Transfer)	2123	3123	120	2.000,00	2.000,00	0,00	2.000,00	2.000,00	0,00
SU 21 / 31	Summe Erträge / Einzahlungen operative Gebarung				2.000,00	2.000,00	0,00	2.000,00	2.000,00	0,00
1/220000-751200	Transfers an Länder, Landesfonds und Landeskammern (Berufsschülerhaltungsbeitrag)	2231	3231	120	182.000,00	182.000,00	0,00	182.000,00	182.000,00	0,00

1. Nachtragsvoranschlag 2024

Stadtgemeinde Klosterneuburg

NVA Ergebnis- und Finanzierungsvoranschlag Detailnachweis

		MVAG		VC AOB	Ergebnisvoranschlag		Finanzierungsvoranschlag			
		EH	FH		VA 2024 inkl. NVA	VA 2024	1. NVA	VA 2024 inkl. NVA	VA 2024	1. NVA
1/220000-752100	Transfers an Gemeinden, Gemeindeverbände (ohne marktbestimmte Tätigkeit) und Gemeindefonds (Gastschulbeiträge)	2231	3231	120	13.000,00	13.000,00	0,00	13.000,00	13.000,00	0,00
SU 22 / 32	Summe Aufwendungen / Auszahlungen operative Gebarung				195.000,00	195.000,00	0,00	195.000,00	195.000,00	0,00
SA 0 / SA 1	(0) Nettoergebnis (21 - 22) / (1) Geldfluss operative Gebarung (31 - 32)				-193.000,00	-193.000,00	0,00	-193.000,00	-193.000,00	0,00
SA01	Saldo (01) Haushaltsrücklagen (230 - 240)				0,00	0,00	0,00	0,00	0,00	0,00
SA00	Saldo (00) Nettoergebnis nach Haushaltsrücklagen (Saldo 0 + Saldo 01)				-193.000,00	-193.000,00	0,00			
Investive Gebarung										
SU 33	Summe Einzahlungen investive Gebarung							0,00	0,00	0,00
SU 34	Summe Auszahlungen investive Gebarung							0,00	0,00	0,00
SA2	Saldo (2) Geldfluss aus der Investiven Gebarung (33 - 34)							0,00	0,00	0,00
SA3	Saldo (3) Nettofinanzierungssaldo (Saldo 1 + Saldo 2)							-193.000,00	-193.000,00	0,00
Finanzierungstätigkeit										
SU 35	Summe Einzahlungen aus der Finanzierungstätigkeit							0,00	0,00	0,00
SU 36	Summe Auszahlungen aus der Finanzierungstätigkeit							0,00	0,00	0,00
SA4	Saldo (4) Geldfluss aus der Finanzierungstätigkeit (35 - 36)							0,00	0,00	0,00
SA5	Saldo (5) Geldfluss aus der voranschlagswirksamen Gebarung (Saldo 3 + Saldo 4)							-193.000,00	-193.000,00	0,00
229	Sonstige Einrichtungen und Maßnahmen									
229000	Sonstige Einrichtungen und Maßnahmen der Berufsbildung									
Operative Gebarung										
2/229000+864300	Gastschulbeiträge (Lfd. Tr. v. Untern.)	2123	3123	120	0,00	0,00	0,00	0,00	0,00	0,00
SU 21 / 31	Summe Erträge / Einzahlungen operative Gebarung				0,00	0,00	0,00	0,00	0,00	0,00
1/229000-751200	Berufsschülerhaltungsbeitrag	2231	3231	120	0,00	0,00	0,00	0,00	0,00	0,00
SU 22 / 32	Summe Aufwendungen / Auszahlungen operative Gebarung				0,00	0,00	0,00	0,00	0,00	0,00
SA 0 / SA 1	(0) Nettoergebnis (21 - 22) / (1) Geldfluss operative Gebarung (31 - 32)				0,00	0,00	0,00	0,00	0,00	0,00
SA01	Saldo (01) Haushaltsrücklagen (230 - 240)				0,00	0,00	0,00	0,00	0,00	0,00
SA00	Saldo (00) Nettoergebnis nach Haushaltsrücklagen (Saldo 0 + Saldo 01)				0,00	0,00	0,00			
Investive Gebarung										
SU 33	Summe Einzahlungen investive Gebarung							0,00	0,00	0,00
SU 34	Summe Auszahlungen investive Gebarung							0,00	0,00	0,00
SA2	Saldo (2) Geldfluss aus der Investiven Gebarung (33 - 34)							0,00	0,00	0,00
SA3	Saldo (3) Nettofinanzierungssaldo (Saldo 1 + Saldo 2)							0,00	0,00	0,00
Finanzierungstätigkeit										
SU 35	Summe Einzahlungen aus der Finanzierungstätigkeit							0,00	0,00	0,00
SU 36	Summe Auszahlungen aus der Finanzierungstätigkeit							0,00	0,00	0,00
SA4	Saldo (4) Geldfluss aus der Finanzierungstätigkeit (35 - 36)							0,00	0,00	0,00

1. Nachtragsvoranschlag 2024

Stadtgemeinde Klosterneuburg

NVA Ergebnis- und Finanzierungsvoranschlag Detailnachweis

		MVAG			VA 2024 inkl. NVA	Ergebnisvoranschlag		Finanzierungsvoranschlag		
		EH	FH	VC AOB		VA 2024	1. NVA	VA 2024 inkl. NVA	VA 2024	1. NVA
SA5	Saldo (5) Geldfluss aus der voranschlagswirksamen Gebarung (Saldo 3 + Saldo 4)							0,00	0,00	0,00
23	Förderung des Unterrichts									
230	Förderung des Schulbetriebs									
230000	Förderung des Schulbetriebes									
Operative Gebarung										
SU 21 / 31	Summe Erträge / Einzahlungen operative Gebarung				0,00	0,00	0,00	0,00	0,00	0,00
1/230000-757200	Privatschule Krdf. (Lfd.Tr.an pr.Org.)	2234	3234	120	700,00	700,00	0,00	700,00	700,00	0,00
SU 22 / 32	Summe Aufwendungen / Auszahlungen operative Gebarung				700,00	700,00	0,00	700,00	700,00	0,00
SA 0 / SA 1	(0) Nettoergebnis (21 - 22) / (1) Geldfluss operative Gebarung (31 – 32)				-700,00	-700,00	0,00	-700,00	-700,00	0,00
SA01	Saldo (01) Haushaltsrücklagen (230 - 240)				0,00	0,00	0,00	0,00	0,00	0,00
SA00	Saldo (00) Nettoergebnis nach Haushaltsrücklagen (Saldo 0 + Saldo 01)				-700,00	-700,00	0,00			
Investive Gebarung										
SU 33	Summe Einzahlungen investive Gebarung							0,00	0,00	0,00
SU 34	Summe Auszahlungen investive Gebarung							0,00	0,00	0,00
SA2	Saldo (2) Geldfluss aus der Investiven Gebarung (33 – 34)							0,00	0,00	0,00
SA3	Saldo (3) Nettofinanzierungssaldo (Saldo 1 + Saldo 2)							-700,00	-700,00	0,00
Finanzierungstätigkeit										
SU 35	Summe Einzahlungen aus der Finanzierungstätigkeit							0,00	0,00	0,00
SU 36	Summe Auszahlungen aus der Finanzierungstätigkeit							0,00	0,00	0,00
SA4	Saldo (4) Geldfluss aus der Finanzierungstätigkeit (35 – 36)							0,00	0,00	0,00
SA5	Saldo (5) Geldfluss aus der voranschlagswirksamen Gebarung (Saldo 3 + Saldo 4)							-700,00	-700,00	0,00
232	Schülerinnen- und Schülerbetreuung									
232000	Schülerinnen- und Schülerbetreuung									
Operative Gebarung										
SU 21 / 31	Summe Erträge / Einzahlungen operative Gebarung				0,00	0,00	0,00	0,00	0,00	0,00
1/232000-768400	Beitr.Schikurse uä. (Zuw.an phys.Personen)	2234	3234	120	15.000,00	15.000,00	0,00	15.000,00	15.000,00	0,00
SU 22 / 32	Summe Aufwendungen / Auszahlungen operative Gebarung				15.000,00	15.000,00	0,00	15.000,00	15.000,00	0,00
SA 0 / SA 1	(0) Nettoergebnis (21 - 22) / (1) Geldfluss operative Gebarung (31 – 32)				-15.000,00	-15.000,00	0,00	-15.000,00	-15.000,00	0,00
SA01	Saldo (01) Haushaltsrücklagen (230 - 240)				0,00	0,00	0,00	0,00	0,00	0,00
SA00	Saldo (00) Nettoergebnis nach Haushaltsrücklagen (Saldo 0 + Saldo 01)				-15.000,00	-15.000,00	0,00			
Investive Gebarung										
SU 33	Summe Einzahlungen investive Gebarung							0,00	0,00	0,00
SU 34	Summe Auszahlungen investive Gebarung							0,00	0,00	0,00
SA2	Saldo (2) Geldfluss aus der Investiven Gebarung (33 – 34)							0,00	0,00	0,00

1. Nachtragsvoranschlag 2024

Stadtgemeinde Klosterneuburg

NVA Ergebnis- und Finanzierungsvoranschlag Detailnachweis

		MVAG		VC AOB	Ergebnisvoranschlag		Finanzierungsvoranschlag			
		EH	FH		VA 2024 inkl. NVA	VA 2024	1. NVA	VA 2024 inkl. NVA	VA 2024	1. NVA
SA3	Saldo (3) Nettofinanzierungssaldo (Saldo 1 + Saldo 2)							-15.000,00	-15.000,00	0,00
Finanzierungstätigkeit										
SU 35	Summe Einzahlungen aus der Finanzierungstätigkeit							0,00	0,00	0,00
SU 36	Summe Auszahlungen aus der Finanzierungstätigkeit							0,00	0,00	0,00
SA4	Saldo (4) Geldfluss aus der Finanzierungstätigkeit (35 – 36)							0,00	0,00	0,00
SA5	Saldo (5) Geldfluss aus der voranschlagswirksamen Gebarung (Saldo 3 + Saldo 4)							-15.000,00	-15.000,00	0,00
24	Vorschulische Erziehung									
240	Kindergärten									
240000	Kindergärten									
Operative Gebarung										
2/240000+810000	Erträge aus Leistungen PV Anlage	2114	3114	120	0,00	0,00	0,00	0,00	0,00	0,00
2/240000+810100	Verkostigungsentgelt (Leistungserlöse)	2114	3114	120	0,00	0,00	0,00	0,00	0,00	0,00
2/240000+810110	Beschäftigungsmaterial (Leistungserlöse)	2114	3114	120	0,00	0,00	0,00	0,00	0,00	0,00
2/240000+810120	Nachmittagsbetreuung (Leistungserlöse 10%)	2114	3114	120	0,00	0,00	0,00	0,00	0,00	0,00
2/240000+810140	Gastkinder Leistungserlöse 10%	2114	3114	120	0,00	0,00	0,00	0,00	0,00	0,00
2/240000+813000	Erträge aus der Auflösung von Investitionszuschüssen (Kapitaltransfers)	2127		210	0,00	0,00	0,00	0,00	0,00	0,00
2/240000+816560	Personalkostenersatz	2114	3114	310	0,00	0,00	0,00	0,00	0,00	0,00
2/240000+816920	Kostenbeiträge (Mahnspesen)	2114	3114	120	0,00	0,00	0,00	0,00	0,00	0,00
2/240000+817000	Erträge aus der Auflösung von Abfertigungsrückstellungen	2117		310	261.400,00	261.400,00	0,00	0,00	0,00	0,00
2/240000+817200	Erträge aus der Auflösung von Jubiläumsrückstellungen	2117		310	141.900,00	141.900,00	0,00	0,00	0,00	0,00
2/240000+817300	Erträge aus der Auflösung von Urlaubsrückstellungen	2117		310	0,00	0,00	0,00	0,00	0,00	0,00
2/240000+823000	Sonstige Zinserträge	2131	3131	120	0,00	0,00	0,00	0,00	0,00	0,00
2/240000+828000	Rückersätze von Aufwendungen	2116	3116	120	0,00	0,00	0,00	0,00	0,00	0,00
2/240000+828300	Rückersätze von Aufwendungen (steuerfrei)	2116	3116	120	0,00	0,00	0,00	0,00	0,00	0,00
2/240000+829101	Sonstige Erträge steuerfrei	2116	3116	440	0,00	0,00	0,00	0,00	0,00	0,00
2/240000+829210	Schadenersätze Sonstige Erträge	2116	3116	440	0,00	0,00	0,00	0,00	0,00	0,00
2/240000+829300	Versicherungersätze (Sonstige Erträge)	2116	3116	120	0,00	0,00	0,00	0,00	0,00	0,00
2/240000+860410	Mittel aus Arbeitsmarktservice- gesetz (Lfd. Transfer Bund)	2121	3121	310	0,00	0,00	0,00	0,00	0,00	0,00
2/240000+860420	Altersteilzeit Rückerstattung (Lfd. Transfer Bund)	2121	3121	200	0,00	0,00	0,00	0,00	0,00	0,00
2/240000+861110	NÖ Schul- und KG-Fonds (Transfers von Ländern)	2121	3121	440	0,00	0,00	0,00	0,00	0,00	0,00

1. Nachtragsvoranschlag 2024

Stadtgemeinde Klosterneuburg

NVA Ergebnis- und Finanzierungsvoranschlag Detailnachweis

		MVAG		VC AOB	Ergebnisvoranschlag		Finanzierungsvoranschlag			
		EH	FH		VA 2024 inkl. NVA	VA 2024	1. NVA	VA 2024 inkl. NVA	VA 2024	1. NVA
2/240000+861200	Personalkostenersatz (Lfd.Transfer v.Land)	2121	3121	120	0,00	0,00	0,00	0,00	0,00	0,00
2/240000+861210	NÖ Schul-u.KG.-Fonds Annuitätenzuschuss	2121	3121	210	0,00	0,00	0,00	0,00	0,00	0,00
SU 21 / 31	Summe Erträge / Einzahlungen operative Gebarung				403.300,00	403.300,00	0,00	0,00	0,00	0,00
1/240000-400000	Geringwertige Wirtschaftsgüter (GWG)	2221	3221	120	0,00	0,00	0,00	0,00	0,00	0,00
1/240000-400010	Geringw. Wirtschaftsgüter (EDV)	2221	3221	201	0,00	0,00	0,00	0,00	0,00	0,00
1/240000-400100	Dienstkleider (Geringwertige WG.)	2221	3221	120	0,00	0,00	0,00	0,00	0,00	0,00
1/240000-400300	Beschäftig.Material uä (Geringwertige WG)	2221	3221	120	0,00	0,00	0,00	0,00	0,00	0,00
1/240000-420000	Pflanzen u. Sämereien (Pflanzl. Rohstoffe)	2221	3221	120	0,00	0,00	0,00	0,00	0,00	0,00
1/240000-430000	Lebensmittel	2221	3221	120	0,00	0,00	0,00	0,00	0,00	0,00
1/240000-454000	Reinigungsmittel	2221	3221	120	0,00	0,00	0,00	0,00	0,00	0,00
1/240000-455000	Chemische u. sonstige artverwandte Mittel	2221	3221	120	0,00	0,00	0,00	0,00	0,00	0,00
1/240000-456000	Büromittel	2221	3221	120	0,00	0,00	0,00	0,00	0,00	0,00
1/240000-457000	Druckwerke	2221	3221	120	0,00	0,00	0,00	0,00	0,00	0,00
1/240000-458000	Mittel zur ärztlichen Betreuung	2221	3221	120	0,00	0,00	0,00	0,00	0,00	0,00
1/240000-459000	Sonstige Verbrauchsgüter	2221	3221	120	0,00	0,00	0,00	0,00	0,00	0,00
1/240000-510000	Vertragsbedienstete Angestellte	2211	3211	310	0,00	0,00	0,00	0,00	0,00	0,00
1/240000-511000	Vertragsbedienstete Arbeiter	2211	3211	310	0,00	0,00	0,00	0,00	0,00	0,00
1/240000-523000	Arbeiter nicht ganzjährig beschäftigt	2211	3211	310	0,00	0,00	0,00	0,00	0,00	0,00
1/240000-565000	Mehrleistungsvergütungen	2211	3211	310	0,00	0,00	0,00	0,00	0,00	0,00
1/240000-569000	Sonstige Nebengebühren	2211	3211	310	0,00	0,00	0,00	0,00	0,00	0,00
1/240000-580100	DGB z.Ausgleichsfonds für Familienbeihilfen	2212	3212	310	0,00	0,00	0,00	0,00	0,00	0,00
1/240000-582100	Sonstige DGB zur sozialen Sicherheit	2212	3212	310	0,00	0,00	0,00	0,00	0,00	0,00
1/240000-582200	Sonstige DG-Beiträge Mitarbeitervorsorgekasse	2212	3212	310	0,00	0,00	0,00	0,00	0,00	0,00
1/240000-591000	Dotierung von Rückstellungen für Abfertigungen	2214		310	0,00	0,00	0,00	0,00	0,00	0,00
1/240000-592000	Dotierung von Rückstellungen für Jubiläumswendungen	2214		310	0,00	0,00	0,00	0,00	0,00	0,00
1/240000-593000	Dotierung von Rückstellungen für nicht konsumierte Urlaube	2214		310	0,00	0,00	0,00	0,00	0,00	0,00
1/240000-600000	Strom (Energiebezüge)	2222	3222	120	0,00	0,00	0,00	0,00	0,00	0,00
1/240000-600010	Gas (Energiebezüge)	2222	3222	120	0,00	0,00	0,00	0,00	0,00	0,00
1/240000-600020	Wärme (Energiebezüge)	2222	3222	120	0,00	0,00	0,00	0,00	0,00	0,00
1/240000-613000	Instandhaltung Außenanlage KG allgemein	2224	3224	440	0,00	0,00	0,00	0,00	0,00	0,00

1. Nachtragsvoranschlag 2024

Stadtgemeinde Klosterneuburg

NVA Ergebnis- und Finanzierungsvoranschlag Detailnachweis

		MVAG		VC AOB	Ergebnisvoranschlag		Finanzierungsvoranschlag			
		EH	FH		VA 2024 inkl. NVA	VA 2024	1. NVA	VA 2024 inkl. NVA	VA 2024	1. NVA
1/240000-613010	Instandhaltung Außenanlage KG Anton Brucknergasse	2224	3224	440	0,00	0,00	0,00	0,00	0,00	0,00
1/240000-613011	Instandhaltung Außenanlage KG Stolpeckgasse	2224	3224	440	0,00	0,00	0,00	0,00	0,00	0,00
1/240000-613012	Instandhaltung Außenanlage KG Langstögergasse	2224	3224	440	0,00	0,00	0,00	0,00	0,00	0,00
1/240000-613014	Instandhaltung Außenanlage KG Käferkreuzgasse	2224	3224	440	0,00	0,00	0,00	0,00	0,00	0,00
1/240000-613016	Instandhaltung Außenanlage KG Höflein	2224	3224	440	0,00	0,00	0,00	0,00	0,00	0,00
1/240000-613018	Instandhaltung Außenanlage KG Reißgasse	2224	3224	440	0,00	0,00	0,00	0,00	0,00	0,00
1/240000-614000	Instandhaltung Gebäude KG allgemein	2224	3224	440	0,00	0,00	0,00	0,00	0,00	0,00
1/240000-614010	Instandhaltung Gebäude KG Anton Brucknergasse	2224	3224	440	0,00	0,00	0,00	0,00	0,00	0,00
1/240000-614011	Instandhaltung Gebäude KG Stolpeckgasse	2224	3224	440	0,00	0,00	0,00	0,00	0,00	0,00
1/240000-614012	Instandhaltung Gebäude KG Langstögergasse	2224	3224	440	0,00	0,00	0,00	0,00	0,00	0,00
1/240000-614013	Instandhaltung Gebäude KG Markgasse	2224	3224	440	0,00	0,00	0,00	0,00	0,00	0,00
1/240000-614014	Instandhaltung Gebäude KG Käferkreuzgasse	2224	3224	440	0,00	0,00	0,00	0,00	0,00	0,00
1/240000-614015	Instandhaltung Gebäude KG Maria Gugging	2224	3224	440	0,00	0,00	0,00	0,00	0,00	0,00
1/240000-614016	Instandhaltung Gebäude KG Höflein	2224	3224	440	0,00	0,00	0,00	0,00	0,00	0,00
1/240000-614018	Instandhaltung Gebäude KG Reißgasse	2224	3224	440	0,00	0,00	0,00	0,00	0,00	0,00
1/240000-614019	Instandhaltung Gebäude KG Weidling	2224	3224	440	0,00	0,00	0,00	0,00	0,00	0,00
1/240000-614021	Instandhaltung Gebäude MOBIKI Langstögergasse	2224	3224	440	0,00	0,00	0,00	0,00	0,00	0,00
1/240000-614022	Instandhaltung Gebäude MOBIKI Anton Brucknergasse	2224	3224	440	0,00	0,00	0,00	0,00	0,00	0,00
1/240000-614023	Instandhaltung Gebäude KG Kritzendorf	2224	3224	440	0,00	0,00	0,00	0,00	0,00	0,00
1/240000-614900	Instandhaltung Wartungsaufträge KG	2224	3224	440	0,00	0,00	0,00	0,00	0,00	0,00
1/240000-618110	Instandhaltung EDV (Sonstige Anlagen)	2224	3224	201	0,00	0,00	0,00	0,00	0,00	0,00
1/240000-618200	Instandhaltung Amts-, Betriebs- und Geschäftsausstattung (Sonstige Anlagen)	2224	3224	120	0,00	0,00	0,00	0,00	0,00	0,00
1/240000-630000	Postdienste	2222	3222	120	0,00	0,00	0,00	0,00	0,00	0,00
1/240000-631000	Telekommunikationsdienste	2222	3222	201	0,00	0,00	0,00	0,00	0,00	0,00
1/240000-631010	Mobiltelefone	2222	3222	201	0,00	0,00	0,00	0,00	0,00	0,00
1/240000-631400	Telekommunikationsdienste (Internet, Standleitungen usw.)	2222	3222	201	0,00	0,00	0,00	0,00	0,00	0,00
1/240000-640000	Rechts- und Beratungsaufwand	2222	3222	120	0,00	0,00	0,00	0,00	0,00	0,00
1/240000-650000	Kreditzinsen	2241	3241	210	0,00	0,00	0,00	0,00	0,00	0,00
1/240000-659000	Geldverkehrsspesen	2244	3244	120	0,00	0,00	0,00	0,00	0,00	0,00

1. Nachtragsvoranschlag 2024

Stadtgemeinde Klosterneuburg

NVA Ergebnis- und Finanzierungsvoranschlag Detailnachweis

		MVAG		VC AOB	Ergebnisvoranschlag		Finanzierungsvoranschlag			
		EH	FH		VA 2024 inkl. NVA	VA 2024	1. NVA	VA 2024 inkl. NVA	VA 2024	1. NVA
1/240000-670000	Versicherungen	2222	3222	120	0,00	0,00	0,00	0,00	0,00	0,00
1/240000-670100	Versicherungen Selbstbehalte	2222	3222	120	0,00	0,00	0,00	0,00	0,00	0,00
1/240000-680000	Planmäßige Abschreibung	2226		210	0,00	0,00	0,00	0,00	0,00	0,00
1/240000-691000	Schadensvergütungen, Abschreibung von Forderungen	2225	3225	120	0,00	0,00	0,00	0,00	0,00	0,00
1/240000-700000	Mietzinse	2223	3223	120	0,00	0,00	0,00	0,00	0,00	0,00
1/240000-700010	Pachtzinse	2223	3223	120	0,00	0,00	0,00	0,00	0,00	0,00
1/240000-705000	Operating Leasing	2223	3223	201	0,00	0,00	0,00	0,00	0,00	0,00
1/240000-705200	Operating Leasing KG Höflein	2223	3223	120	0,00	0,00	0,00	0,00	0,00	0,00
1/240000-710000	Öffentliche Abgaben (Aufwendungen), ohne Gebühren gemäß FAG	2225	3225	120	0,00	0,00	0,00	0,00	0,00	0,00
1/240000-710100	Kapitalertragsteuer (öffentliche Abgaben)	2225	3225	120	0,00	0,00	0,00	0,00	0,00	0,00
1/240000-711000	Gebühren f. d. Benützung von Gemeindeeinrichtungen und Anlagen gem. FAG (Aufwand)	2225	3225	200	0,00	0,00	0,00	0,00	0,00	0,00
1/240000-724000	Reisegebühren	2225	3225	120	0,00	0,00	0,00	0,00	0,00	0,00
1/240000-724563	Kilometergeld	2225	3225	120	0,00	0,00	0,00	0,00	0,00	0,00
1/240000-728000	Sonstige Firmenleistungen	2225	3225	120	0,00	0,00	0,00	0,00	0,00	0,00
1/240000-728120	EDV Programme (Sonst. Firmenleistung)	2225	3225	201	0,00	0,00	0,00	0,00	0,00	0,00
1/240000-728250	Gebäudereinigung (Sonst. Firmenleist.)	2225	3225	120	0,00	0,00	0,00	0,00	0,00	0,00
1/240000-728260	Winterdienst (sonstige Leistungen)	2225	3225	240	0,00	0,00	0,00	0,00	0,00	0,00
1/240000-729000	Sonstige Aufwendungen	2225	3225	120	0,00	0,00	0,00	0,00	0,00	0,00
1/240000-729290	Beschäftigungsmaterial (Sonstige Aufwendungen)	2225	3225	120	0,00	0,00	0,00	0,00	0,00	0,00
1/240000-752100	Gastschulbeiträge (Lfd. Transfer an Gem.)	2231	3231	120	0,00	0,00	0,00	0,00	0,00	0,00
SU 22 / 32	Summe Aufwendungen / Auszahlungen operative Gebarung				0,00	0,00	0,00	0,00	0,00	0,00
SA 0 / SA 1	(0) Nettoergebnis (21 - 22) / (1) Geldfluss operative Gebarung (31 - 32)				403.300,00	403.300,00	0,00	0,00	0,00	0,00
SA01	Saldo (01) Haushaltsrücklagen (230 - 240)				0,00	0,00	0,00	0,00	0,00	0,00
SA00	Saldo (00) Nettoergebnis nach Haushaltsrücklagen (Saldo 0 + Saldo 01)				403.300,00	403.300,00	0,00			
Investive Gebarung										
2/240000+300930	Kapitaltransfers von Bund, Bundesfonds und Bundeskammern (KIP 2023)		3331	330	0,00	0,00	0,00	0,00	0,00	0,00
SU 33	Summe Einzahlungen investive Gebarung							0,00	0,00	0,00
1/240000-006000	Sonstige Grundstückseinrichtungen	3412	2	440	0,00	0,00	0,00	0,00	0,00	0,00
1/240000-042000	Amts-, Betriebs- und Geschäftsausstattung	3415	2	120	0,00	0,00	0,00	0,00	0,00	0,00
1/240000-042300	Amtsausstattung Datenverarbeitung	3415	2	201	0,00	0,00	0,00	0,00	0,00	0,00
1/240000-050900	Solar-, Photovoltaikanlagen (Sonderanlagen)	3412	2	330	0,00	0,00	0,00	0,00	0,00	0,00
SU 34	Summe Auszahlungen investive Gebarung							0,00	0,00	0,00

1. Nachtragsvoranschlag 2024

Stadtgemeinde Klosterneuburg

NVA Ergebnis- und Finanzierungsvoranschlag Detailnachweis

	MVAG	VC AOB	Ergebnisvoranschlag		Finanzierungsvoranschlag				
			EH	FH	VA 2024 inkl. NVA	VA 2024	1. NVA	VA 2024 inkl. NVA	VA 2024
SA2	Saldo (2) Geldfluss aus der Investiven Gebarung (33 – 34)						0,00	0,00	0,00
SA3	Saldo (3) Nettofinanzierungssaldo (Saldo 1 + Saldo 2)						0,00	0,00	0,00
Finanzierungstätigkeit									
SU 35	Summe Einzahlungen aus der Finanzierungstätigkeit						0,00	0,00	0,00
1/240000-346900	Schuldenrückzahlungen an Finanzunternehmung	3614 210	0,00	0,00	0,00		0,00	0,00	0,00
SU 36	Summe Auszahlungen aus der Finanzierungstätigkeit						0,00	0,00	0,00
SA4	Saldo (4) Geldfluss aus der Finanzierungstätigkeit (35 – 36)						0,00	0,00	0,00
SA5	Saldo (5) Geldfluss aus der voranschlagswirksamen Gebarung (Saldo 3 + Saldo 4)						0,00	0,00	0,00
240001	Zubau und Sanierung Kindergarten Markgasse								
Operative Gebarung									
SU 21 / 31	Summe Erträge / Einzahlungen operative Gebarung				0,00	0,00	0,00	0,00	0,00
SU 22 / 32	Summe Aufwendungen / Auszahlungen operative Gebarung				0,00	0,00	0,00	0,00	0,00
SA 0 / SA 1	(0) Nettoergebnis (21 - 22) / (1) Geldfluss operative Gebarung (31 – 32)				0,00	0,00	0,00	0,00	0,00
6/240001+895001	Entnahmen von allgemeinen Haushaltsrücklagen	2301 1 210	0,00	0,00	0,00		0,00	0,00	0,00
SA01	Saldo (01) Haushaltsrücklagen (230 - 240)				0,00	0,00	0,00	0,00	0,00
SA00	Saldo (00) Nettoergebnis nach Haushaltsrücklagen (Saldo 0 + Saldo 01)				0,00	0,00	0,00	0,00	0,00
Investive Gebarung									
SU 33	Summe Einzahlungen investive Gebarung						0,00	0,00	0,00
5/240001-061000	Im Bau befindliche Gebäude und Bauten (Zubau)	3413 1 440	0,00	0,00	0,00		0,00	0,00	0,00
SU 34	Summe Auszahlungen investive Gebarung						0,00	0,00	0,00
SA2	Saldo (2) Geldfluss aus der Investiven Gebarung (33 – 34)						0,00	0,00	0,00
SA3	Saldo (3) Nettofinanzierungssaldo (Saldo 1 + Saldo 2)						0,00	0,00	0,00
Finanzierungstätigkeit									
6/240001+346000	Investitionsdarlehen von Finanzunternehmen	3514 1 210	0,00	0,00	0,00		0,00	0,00	0,00
SU 35	Summe Einzahlungen aus der Finanzierungstätigkeit						0,00	0,00	0,00
SU 36	Summe Auszahlungen aus der Finanzierungstätigkeit						0,00	0,00	0,00
SA4	Saldo (4) Geldfluss aus der Finanzierungstätigkeit (35 – 36)						0,00	0,00	0,00
SA5	Saldo (5) Geldfluss aus der voranschlagswirksamen Gebarung (Saldo 3 + Saldo 4)						0,00	0,00	0,00
240003	Kindergarten prov. Standort Stegleiten								
Operative Gebarung									
SU 21 / 31	Summe Erträge / Einzahlungen operative Gebarung				0,00	0,00	0,00	0,00	0,00
SU 22 / 32	Summe Aufwendungen / Auszahlungen operative Gebarung				0,00	0,00	0,00	0,00	0,00
SA 0 / SA 1	(0) Nettoergebnis (21 - 22) / (1) Geldfluss operative Gebarung (31 – 32)				0,00	0,00	0,00	0,00	0,00

1. Nachtragsvoranschlag 2024

Stadtgemeinde Klosterneuburg

NVA Ergebnis- und Finanzierungsvoranschlag Detailnachweis

		MVAG		VC AOB	Ergebnisvoranschlag			Finanzierungsvoranschlag		
		EH	FH		VA 2024 inkl. NVA	VA 2024	1. NVA	VA 2024 inkl. NVA	VA 2024	1. NVA
6/240003+895001	Entnahmen von allgemeinen Haushaltsrücklagen	2301		1 210	96.700,00	0,00	96.700,00	0,00	0,00	0,00
SA01	Saldo (01) Haushaltsrücklagen (230 - 240)				96.700,00	0,00	96.700,00	0,00	0,00	0,00
SA00	Saldo (00) Nettoergebnis nach Haushaltsrücklagen (Saldo 0 + Saldo 01)				96.700,00	0,00	96.700,00			
Investive Gebarung										
SU 33	Summe Einzahlungen investive Gebarung							0,00	0,00	0,00
5/240003-006000	Sonstige Grundstückseinrichtungen		3412	1 440	0,00	0,00	0,00	38.000,00	0,00	38.000,00
5/240003-010000	Gebäude und Bauten		3413	1 440	0,00	0,00	0,00	53.000,00	0,00	53.000,00
SU 34	Summe Auszahlungen investive Gebarung							91.000,00	0,00	91.000,00
SA2	Saldo (2) Geldfluss aus der Investiven Gebarung (33 – 34)							-91.000,00	0,00	-91.000,00
SA3	Saldo (3) Nettofinanzierungssaldo (Saldo 1 + Saldo 2)							-91.000,00	0,00	-91.000,00
Finanzierungstätigkeit										
SU 35	Summe Einzahlungen aus der Finanzierungstätigkeit							0,00	0,00	0,00
SU 36	Summe Auszahlungen aus der Finanzierungstätigkeit							0,00	0,00	0,00
SA4	Saldo (4) Geldfluss aus der Finanzierungstätigkeit (35 – 36)							0,00	0,00	0,00
SA5	Saldo (5) Geldfluss aus der voranschlagswirksamen Gebarung (Saldo 3 + Saldo 4)							-91.000,00	0,00	-91.000,00
240004	Umbau Kindergarten Maria Gugging									
Operative Gebarung										
SU 21 / 31	Summe Erträge / Einzahlungen operative Gebarung				0,00	0,00	0,00	0,00	0,00	0,00
SU 22 / 32	Summe Aufwendungen / Auszahlungen operative Gebarung				0,00	0,00	0,00	0,00	0,00	0,00
SA 0 / SA 1	(0) Nettoergebnis (21 - 22) / (1) Geldfluss operative Gebarung (31 – 32)				0,00	0,00	0,00	0,00	0,00	0,00
6/240004+894001	Entnahmen von zweckgebundenen Haushaltsrücklagen	2301		1 210	0,00	0,00	0,00	0,00	0,00	0,00
SA01	Saldo (01) Haushaltsrücklagen (230 - 240)				0,00	0,00	0,00	0,00	0,00	0,00
SA00	Saldo (00) Nettoergebnis nach Haushaltsrücklagen (Saldo 0 + Saldo 01)				0,00	0,00	0,00			
Investive Gebarung										
SU 33	Summe Einzahlungen investive Gebarung							0,00	0,00	0,00
5/240004-061000	Im Bau befindliche Gebäude und Bauten		3413	1 440	0,00	0,00	0,00	0,00	0,00	0,00
SU 34	Summe Auszahlungen investive Gebarung							0,00	0,00	0,00
SA2	Saldo (2) Geldfluss aus der Investiven Gebarung (33 – 34)							0,00	0,00	0,00
SA3	Saldo (3) Nettofinanzierungssaldo (Saldo 1 + Saldo 2)							0,00	0,00	0,00
Finanzierungstätigkeit										
SU 35	Summe Einzahlungen aus der Finanzierungstätigkeit							0,00	0,00	0,00
SU 36	Summe Auszahlungen aus der Finanzierungstätigkeit							0,00	0,00	0,00
SA4	Saldo (4) Geldfluss aus der Finanzierungstätigkeit (35 – 36)							0,00	0,00	0,00
SA5	Saldo (5) Geldfluss aus der voranschlagswirksamen Gebarung (Saldo 3 + Saldo 4)							0,00	0,00	0,00

1. Nachtragsvoranschlag 2024

Stadtgemeinde Klosterneuburg

NVA Ergebnis- und Finanzierungsvoranschlag Detailnachweis

		MVAG		VC AOB	Ergebnisvoranschlag		Finanzierungsvoranschlag				
		EH	FH		VA 2024 inkl. NVA	VA 2024	1. NVA	VA 2024 inkl. NVA	VA 2024	1. NVA	
240100	Kindergarten Anton Bruckner-Gasse										
Operative Gebarung											
2/240100+810100	Verkostigungsentgelt (Leistungserlöse)	2114	3114	120	43.000,00	43.000,00	0,00	43.000,00	43.000,00	0,00	0,00
2/240100+810110	Beschäftigungsmaterial (Leistungserlöse)	2114	3114	120	10.000,00	10.000,00	0,00	10.000,00	10.000,00	0,00	0,00
2/240100+810120	Nachmittagsbetreuung (Leistungserlöse 10%)	2114	3114	120	61.000,00	61.000,00	0,00	61.000,00	61.000,00	0,00	0,00
2/240100+861200	Personalkostenersatz (Transfers v. Ländern)	2121	3121	120	3.000,00	3.000,00	0,00	3.000,00	3.000,00	0,00	0,00
2/240100+861230	Gruppenförderung nach FAG	2121	3121	120	40.000,00	40.000,00	0,00	40.000,00	40.000,00	0,00	0,00
SU 21 / 31	Summe Erträge / Einzahlungen operative Gebarung				157.000,00	157.000,00	0,00	157.000,00	157.000,00	0,00	0,00
1/240100-400000	Geringwertige Wirtschaftsgüter (GWG)	2221	3221	120	1.000,00	1.000,00	0,00	1.000,00	1.000,00	0,00	0,00
1/240100-400010	Geringw. Wirtschaftsgüter (EDV)	2221	3221	201	300,00	300,00	0,00	300,00	300,00	0,00	0,00
1/240100-400100	Dienstkleider (Geringwertige WG.)	2221	3221	120	100,00	100,00	0,00	100,00	100,00	0,00	0,00
1/240100-400300	Beschäftig.Material uä (Geringwertige WG)	2221	3221	120	5.000,00	5.000,00	0,00	5.000,00	5.000,00	0,00	0,00
1/240100-413401	Mittagstisch ab 1.1.96 (Handelswaren)	2221	3221	310	5.100,00	5.100,00	0,00	5.100,00	5.100,00	0,00	0,00
1/240100-413410	Gutscheine (Handelswaren)	2221	3221	310	15.000,00	15.000,00	0,00	15.000,00	15.000,00	0,00	0,00
1/240100-420000	Pflanzen u. Sämereien (Pflanzl. Rohstoffe)	2221	3221	120	100,00	100,00	0,00	100,00	100,00	0,00	0,00
1/240100-430000	Lebensmittel	2221	3221	120	42.000,00	42.000,00	0,00	42.000,00	42.000,00	0,00	0,00
1/240100-454000	Reinigungsmittel	2221	3221	120	2.500,00	2.500,00	0,00	2.500,00	2.500,00	0,00	0,00
1/240100-455000	Chemische und sonstige artverwandte Mittel	2221	3221	120	100,00	100,00	0,00	100,00	100,00	0,00	0,00
1/240100-456000	Büromittel	2221	3221	120	100,00	100,00	0,00	100,00	100,00	0,00	0,00
1/240100-457000	Druckwerke	2221	3221	120	100,00	100,00	0,00	100,00	100,00	0,00	0,00
1/240100-458000	Mittel zur ärztlichen Betreuung	2221	3221	120	100,00	100,00	0,00	100,00	100,00	0,00	0,00
1/240100-459000	Sonstige Verbrauchsgüter	2221	3221	120	1.200,00	1.200,00	0,00	1.200,00	1.200,00	0,00	0,00
1/240100-511000	Vertragsbedienstete Arbeiter	2211	3211	310	165.500,00	165.500,00	0,00	165.500,00	165.500,00	0,00	0,00
1/240100-523000	Geldbezüge der nicht ganzjährig beschäftigten Arbeiter	2211	3211	310	70.600,00	70.600,00	0,00	70.600,00	70.600,00	0,00	0,00
1/240100-569000	Sonstige Nebengebühren	2211	3211	310	15.300,00	15.300,00	0,00	15.300,00	15.300,00	0,00	0,00
1/240100-580100	DGB z.Ausgleichsfonds für Familienbeihilfen	2212	3212	310	8.100,00	8.100,00	0,00	8.100,00	8.100,00	0,00	0,00
1/240100-582100	Sonstige DGB zur sozialen Sicherheit	2212	3212	310	50.300,00	50.300,00	0,00	50.300,00	50.300,00	0,00	0,00
1/240100-582200	Sonstige DG-Beiträge Mitarbeitervorsorgekasse	2212	3212	310	3.000,00	3.000,00	0,00	3.000,00	3.000,00	0,00	0,00
1/240100-591000	Dotierung von Rückstellungen für Abfertigungen	2214		310	25.900,00	25.900,00	0,00	0,00	0,00	0,00	0,00
1/240100-592000	Dotierung von Rückstellungen für Jubiläumszuwendungen	2214		310	14.300,00	14.300,00	0,00	0,00	0,00	0,00	0,00
1/240100-600000	Strom (Energiebezüge)	2222	3222	120	5.000,00	5.000,00	0,00	5.000,00	5.000,00	0,00	0,00

1. Nachtragsvoranschlag 2024

Stadtgemeinde Klosterneuburg

NVA Ergebnis- und Finanzierungsvoranschlag Detailnachweis

		MVAG		VC AOB	Ergebnisvoranschlag			Finanzierungsvoranschlag		
		EH	FH		VA 2024 inkl. NVA	VA 2024	1. NVA	VA 2024 inkl. NVA	VA 2024	1. NVA
1/240100-600010	Gas (Energiebezüge)	2222	3222	120	5.000,00	5.000,00	0,00	5.000,00	5.000,00	0,00
1/240100-614000	Instandhaltung von Gebäuden und Bauten	2224	3224	440	18.000,00	38.000,00	-20.000,00	18.000,00	38.000,00	-20.000,00
1/240100-614900	Instandhaltung Wartungsaufträge	2224	3224	440	9.700,00	9.700,00	0,00	9.700,00	9.700,00	0,00
1/240100-618110	Instandhaltung EDV (Sonstige Anlagen)	2224	3224	201	1.200,00	1.200,00	0,00	1.200,00	1.200,00	0,00
1/240100-618200	Instandhaltung Amts-, Betriebs- und Geschäftsausstattung	2224	3224	120	1.000,00	1.000,00	0,00	1.000,00	1.000,00	0,00
1/240100-630000	Postdienste	2222	3222	120	300,00	300,00	0,00	300,00	300,00	0,00
1/240100-631000	Telekommunikationsdienste	2222	3222	201	2.000,00	2.000,00	0,00	2.000,00	2.000,00	0,00
1/240100-631400	Telekommunikationsdienste (Internet, Standleitungen)	2222	3222	201	500,00	500,00	0,00	500,00	500,00	0,00
1/240100-640000	Rechts- und Beratungsaufwand	2222	3222	120	100,00	100,00	0,00	100,00	100,00	0,00
1/240100-659000	Geldverkehrsspesen	2244	3244	120	100,00	100,00	0,00	100,00	100,00	0,00
1/240100-670000	Versicherungen	2222	3222	120	1.800,00	1.800,00	0,00	1.800,00	1.800,00	0,00
1/240100-680000	Planmäßige Abschreibung	2226		210	10.300,00	10.300,00	0,00	0,00	0,00	0,00
1/240100-691000	Schadensvergütungen	2225	3225	120	3.000,00	3.000,00	0,00	3.000,00	3.000,00	0,00
1/240100-711000	Gebühren für die Benützung von Gemeindeeinrichtungen und Anlagen gemäß FAG	2225	3225	120	5.000,00	5.000,00	0,00	5.000,00	5.000,00	0,00
1/240100-724000	Reisegebühren	2225	3225	120	100,00	100,00	0,00	100,00	100,00	0,00
1/240100-724563	Kilometergeld	2225	3225	120	100,00	100,00	0,00	100,00	100,00	0,00
1/240100-728000	Entgelte für sonstige Leistungen	2225	3225	120	1.500,00	1.500,00	0,00	1.500,00	1.500,00	0,00
1/240100-728260	Winterdienst (sonstige Leistungen)	2225	3225	240	1.500,00	1.500,00	0,00	1.500,00	1.500,00	0,00
1/240100-728270	Leistungen Baumkataster	2225	3225	120	400,00	400,00	0,00	400,00	400,00	0,00
1/240100-729290	Beschäftigungsmaterial (Sonstige Aufwendungen)	2225	3225	120	5.000,00	5.000,00	0,00	5.000,00	5.000,00	0,00
SU 22 / 32	Summe Aufwendungen / Auszahlungen operative Gebarung				497.300,00	517.300,00	-20.000,00	446.800,00	466.800,00	-20.000,00
SA 0 / SA 1	(0) Nettoergebnis (21 - 22) / (1) Geldfluss operative Gebarung (31 – 32)				-340.300,00	-360.300,00	20.000,00	-289.800,00	-309.800,00	20.000,00
SA01	Saldo (01) Haushaltsrücklagen (230 - 240)				0,00	0,00	0,00	0,00	0,00	0,00
SA00	Saldo (00) Nettoergebnis nach Haushaltsrücklagen (Saldo 0 + Saldo 01)				-340.300,00	-360.300,00	20.000,00			
Investive Gebarung										
SU 33	Summe Einzahlungen investive Gebarung							0,00	0,00	0,00
1/240100-042000	Amts-, Betriebs- und Geschäftsausstattung		3415	2 120	0,00	0,00	0,00	10.000,00	10.000,00	0,00
1/240100-042300	Amtsausstattung Datenverarbeitung		3415	2 201	0,00	0,00	0,00	1.200,00	1.200,00	0,00
SU 34	Summe Auszahlungen investive Gebarung							11.200,00	11.200,00	0,00
SA2	Saldo (2) Geldfluss aus der Investiven Gebarung (33 – 34)							-11.200,00	-11.200,00	0,00
SA3	Saldo (3) Nettofinanzierungssaldo (Saldo 1 + Saldo 2)							-301.000,00	-321.000,00	20.000,00
Finanzierungstätigkeit										
SU 35	Summe Einzahlungen aus der Finanzierungstätigkeit							0,00	0,00	0,00

1. Nachtragsvoranschlag 2024

Stadtgemeinde Klosterneuburg

NVA Ergebnis- und Finanzierungsvoranschlag Detailnachweis

		MVAG VC AOB			Ergebnisvoranschlag		Finanzierungsvoranschlag			
		EH	FH		VA 2024 inkl. NVA	VA 2024	1. NVA	VA 2024 inkl. NVA	VA 2024	1. NVA
SU 36	Summe Auszahlungen aus der Finanzierungstätigkeit							0,00	0,00	0,00
SA4	Saldo (4) Geldfluss aus der Finanzierungstätigkeit (35 – 36)							0,00	0,00	0,00
SA5	Saldo (5) Geldfluss aus der voranschlagswirksamen Gebarung (Saldo 3 + Saldo 4)							-301.000,00	-321.000,00	20.000,00
240110	Kindergarten Stolpeckgasse									
Operative Gebarung										
2/240110+810100	Verköstigungsentgelt (Leistungserlöse)	2114	3114	120	43.000,00	43.000,00	0,00	43.000,00	43.000,00	0,00
2/240110+810110	Beschäftigungsmaterial (Leistungserlöse)	2114	3114	120	10.000,00	10.000,00	0,00	10.000,00	10.000,00	0,00
2/240110+810120	Nachmittagsbetreuung (Leistungserlöse 10%)	2114	3114	120	61.000,00	61.000,00	0,00	61.000,00	61.000,00	0,00
2/240110+813000	Erträge aus der Auflösung von Investitionszuschüssen (Kapitaltransfers)	2127		210	19.100,00	19.100,00	0,00	0,00	0,00	0,00
2/240110+861210	NÖ Schul-u.KG.-Fonds Annuitätzuschuss	2121	3121	210	7.200,00	7.200,00	0,00	7.200,00	7.200,00	0,00
2/240110+861230	Gruppenförderung nach FAG	2121	3121	120	50.000,00	50.000,00	0,00	50.000,00	50.000,00	0,00
SU 21 / 31	Summe Erträge / Einzahlungen operative Gebarung				190.300,00	190.300,00	0,00	171.200,00	171.200,00	0,00
1/240110-400000	Geringwertige Wirtschaftsgüter (GWG)	2221	3221	120	2.000,00	2.000,00	0,00	2.000,00	2.000,00	0,00
1/240110-400010	Geringw. Wirtschaftsgüter (EDV)	2221	3221	201	300,00	300,00	0,00	300,00	300,00	0,00
1/240110-400100	Dienstkleider (Geringwertige WG.)	2221	3221	120	100,00	100,00	0,00	100,00	100,00	0,00
1/240110-400300	Beschäftig.Material uä (Geringwertige WG)	2221	3221	120	5.000,00	5.000,00	0,00	5.000,00	5.000,00	0,00
1/240110-413401	Mittagstisch ab 1.1.96 (Handelswaren)	2221	3221	310	6.600,00	6.600,00	0,00	6.600,00	6.600,00	0,00
1/240110-420000	Pflanzen u. Sämereien (Pflanzl. Rohstoffe)	2221	3221	120	100,00	100,00	0,00	100,00	100,00	0,00
1/240110-430000	Lebensmittel	2221	3221	120	42.000,00	42.000,00	0,00	42.000,00	42.000,00	0,00
1/240110-454000	Reinigungsmittel	2221	3221	120	2.000,00	2.000,00	0,00	2.000,00	2.000,00	0,00
1/240110-455000	Chemische und sonstige artverwandte Mittel	2221	3221	120	100,00	100,00	0,00	100,00	100,00	0,00
1/240110-456000	Büromittel	2221	3221	120	100,00	100,00	0,00	100,00	100,00	0,00
1/240110-457000	Druckwerke	2221	3221	120	100,00	100,00	0,00	100,00	100,00	0,00
1/240110-458000	Mittel zur ärztlichen Betreuung	2221	3221	120	100,00	100,00	0,00	100,00	100,00	0,00
1/240110-459000	Sonstige Verbrauchsgüter	2221	3221	120	1.000,00	1.000,00	0,00	1.000,00	1.000,00	0,00
1/240110-511000	Vertragsbedienstete Arbeiter	2211	3211	310	208.800,00	208.800,00	0,00	208.800,00	208.800,00	0,00
1/240110-523000	Geldbezüge der nicht ganzjährig beschäftigten Arbeiter	2211	3211	310	29.700,00	29.700,00	0,00	29.700,00	29.700,00	0,00
1/240110-569000	Sonstige Nebengebühren	2211	3211	310	14.800,00	14.800,00	0,00	14.800,00	14.800,00	0,00
1/240110-580100	DGB z.Ausgleichsfonds für Familienbeihilfen	2212	3212	310	6.700,00	6.700,00	0,00	6.700,00	6.700,00	0,00
1/240110-582100	Sonstige DGB zur sozialen Sicherheit	2212	3212	310	49.100,00	49.100,00	0,00	49.100,00	49.100,00	0,00
1/240110-582200	Sonstige DG-Beiträge Mitarbeitervorsorgekasse	2212	3212	310	3.600,00	3.600,00	0,00	3.600,00	3.600,00	0,00

1. Nachtragsvoranschlag 2024

Stadtgemeinde Klosterneuburg

NVA Ergebnis- und Finanzierungsvoranschlag Detailnachweis

		MVAG		VC AOB	Ergebnisvoranschlag		Finanzierungsvoranschlag			
		EH	FH		VA 2024 inkl. NVA	VA 2024	1. NVA	VA 2024 inkl. NVA	VA 2024	1. NVA
1/240110-592000	Dotierung von Rückstellungen für Jubiläumszuwendungen	2214		310	5.300,00	5.300,00	0,00	0,00	0,00	0,00
1/240110-600000	Strom (Energiebezüge)	2222	3222	120	5.000,00	5.000,00	0,00	5.000,00	5.000,00	0,00
1/240110-600010	Gas (Energiebezüge)	2222	3222	120	5.000,00	5.000,00	0,00	5.000,00	5.000,00	0,00
1/240110-614000	Instandhaltung von Gebäuden und Bauten	2224	3224	440	27.600,00	27.600,00	0,00	27.600,00	27.600,00	0,00
1/240110-614900	Instandhaltung Wartungsaufträge	2224	3224	440	7.300,00	7.300,00	0,00	7.300,00	7.300,00	0,00
1/240110-618110	Instandhaltung EDV (Sonstige Anlagen)	2224	3224	201	1.200,00	1.200,00	0,00	1.200,00	1.200,00	0,00
1/240110-618200	Instandhaltung Amts-, Betriebs- und Geschäftsausstattung	2224	3224	120	1.000,00	1.000,00	0,00	1.000,00	1.000,00	0,00
1/240110-630000	Postdienste	2222	3222	120	600,00	600,00	0,00	600,00	600,00	0,00
1/240110-631000	Telekommunikationsdienste	2222	3222	201	1.900,00	1.900,00	0,00	1.900,00	1.900,00	0,00
1/240110-631400	Telekommunikationsdienste (Internet, Standleitungen)	2222	3222	201	500,00	500,00	0,00	500,00	500,00	0,00
1/240110-659000	Geldverkehrsspesen	2244	3244	120	100,00	100,00	0,00	100,00	100,00	0,00
1/240110-670000	Versicherungen	2222	3222	120	1.800,00	1.800,00	0,00	1.800,00	1.800,00	0,00
1/240110-680000	Planmäßige Abschreibung	2226		210	37.000,00	37.000,00	0,00	0,00	0,00	0,00
1/240110-711000	Gebühren f. d. Benützung von Gemeindeeinrichtungen und Anlagen gem. FAG (Aufwand)	2225	3225	120	5.000,00	5.000,00	0,00	5.000,00	5.000,00	0,00
1/240110-724563	Kilometergeld	2225	3225	120	100,00	100,00	0,00	100,00	100,00	0,00
1/240110-728000	Entgelte für sonstige Leistungen	2225	3225	120	1.500,00	1.500,00	0,00	1.500,00	1.500,00	0,00
1/240110-728260	Winterdienst (sonstige Leistungen)	2225	3225	240	1.500,00	1.500,00	0,00	1.500,00	1.500,00	0,00
1/240110-728270	Leistungen Baumkataster	2225	3225	120	400,00	400,00	0,00	400,00	400,00	0,00
1/240110-729290	Beschäftigungsmaterial (Sonstige Aufwendungen)	2225	3225	120	5.000,00	5.000,00	0,00	5.000,00	5.000,00	0,00
SU 22 / 32	Summe Aufwendungen / Auszahlungen operative Gebarung				480.000,00	480.000,00	0,00	437.700,00	437.700,00	0,00
SA 0 / SA 1	(0) Nettoergebnis (21 - 22) / (1) Geldfluss operative Gebarung (31 - 32)				-289.700,00	-289.700,00	0,00	-266.500,00	-266.500,00	0,00
SA01	Saldo (01) Haushaltsrücklagen (230 - 240)				0,00	0,00	0,00	0,00	0,00	0,00
SA00	Saldo (00) Nettoergebnis nach Haushaltsrücklagen (Saldo 0 + Saldo 01)				-289.700,00	-289.700,00	0,00			
Investive Gebarung										
SU 33	Summe Einzahlungen investive Gebarung							0,00	0,00	0,00
1/240110-042000	Amts-, Betriebs- und Geschäftsausstattung		3415	2 120	0,00	0,00	0,00	5.000,00	5.000,00	0,00
1/240110-042300	Amtsausstattung Datenverarbeitung		3415	2 201	0,00	0,00	0,00	1.200,00	1.200,00	0,00
SU 34	Summe Auszahlungen investive Gebarung							6.200,00	6.200,00	0,00
SA2	Saldo (2) Geldfluss aus der Investiven Gebarung (33 - 34)							-6.200,00	-6.200,00	0,00
SA3	Saldo (3) Nettofinanzierungssaldo (Saldo 1 + Saldo 2)							-272.700,00	-272.700,00	0,00
Finanzierungstätigkeit										
SU 35	Summe Einzahlungen aus der Finanzierungstätigkeit							0,00	0,00	0,00

1. Nachtragsvoranschlag 2024

Stadtgemeinde Klosterneuburg

NVA Ergebnis- und Finanzierungsvoranschlag Detailnachweis

		MVAG VC AOB			Ergebnisvoranschlag			Finanzierungsvoranschlag		
		EH	FH		VA 2024 inkl. NVA	VA 2024	1. NVA	VA 2024 inkl. NVA	VA 2024	1. NVA
SU 36	Summe Auszahlungen aus der Finanzierungstätigkeit							0,00	0,00	0,00
SA4	Saldo (4) Geldfluss aus der Finanzierungstätigkeit (35 – 36)							0,00	0,00	0,00
SA5	Saldo (5) Geldfluss aus der voranschlagswirksamen Gebarung (Saldo 3 + Saldo 4)							-272.700,00	-272.700,00	0,00
240120	Kindergarten Langstögergasse									
Operative Gebarung										
2/240120+810100	Verköstigungsentgelt (Leistungserlöse)	2114	3114	120	43.000,00	43.000,00	0,00	43.000,00	43.000,00	0,00
2/240120+810110	Beschäftigungsmaterial (Leistungserlöse)	2114	3114	120	10.000,00	10.000,00	0,00	10.000,00	10.000,00	0,00
2/240120+810120	Nachmittagsbetreuung (Leistungserlöse 10%)	2114	3114	120	61.000,00	61.000,00	0,00	61.000,00	61.000,00	0,00
2/240120+861230	Gruppenförderung nach FAG	2121	3121	120	40.000,00	40.000,00	0,00	40.000,00	40.000,00	0,00
SU 21 / 31	Summe Erträge / Einzahlungen operative Gebarung				154.000,00	154.000,00	0,00	154.000,00	154.000,00	0,00
1/240120-400000	Geringwertige Wirtschaftsgüter (GWG)	2221	3221	120	1.000,00	1.000,00	0,00	1.000,00	1.000,00	0,00
1/240120-400010	Geringw. Wirtschaftsgüter (EDV)	2221	3221	201	300,00	300,00	0,00	300,00	300,00	0,00
1/240120-400100	Dienstkleider (Geringwertige WG.)	2221	3221	120	100,00	100,00	0,00	100,00	100,00	0,00
1/240120-400300	Beschäftig.Material uä (Geringwertige WG)	2221	3221	120	5.000,00	5.000,00	0,00	5.000,00	5.000,00	0,00
1/240120-413401	Mittagstisch ab 1.1.96 (Handelswaren)	2221	3221	310	6.300,00	6.300,00	0,00	6.300,00	6.300,00	0,00
1/240120-420000	Pflanzen u. Sämereien (Pflanzl. Rohstoffe)	2221	3221	120	100,00	100,00	0,00	100,00	100,00	0,00
1/240120-430000	Lebensmittel	2221	3221	120	42.000,00	42.000,00	0,00	42.000,00	42.000,00	0,00
1/240120-454000	Reinigungsmittel	2221	3221	120	2.500,00	2.500,00	0,00	2.500,00	2.500,00	0,00
1/240120-455000	Chemische und sonstige artverwandte Mittel	2221	3221	120	100,00	100,00	0,00	100,00	100,00	0,00
1/240120-456000	Büromittel	2221	3221	120	100,00	100,00	0,00	100,00	100,00	0,00
1/240120-457000	Druckwerke	2221	3221	120	100,00	100,00	0,00	100,00	100,00	0,00
1/240120-458000	Mittel zur ärztlichen Betreuung	2221	3221	120	100,00	100,00	0,00	100,00	100,00	0,00
1/240120-459000	Sonstige Verbrauchsgüter	2221	3221	120	1.300,00	1.300,00	0,00	1.300,00	1.300,00	0,00
1/240120-511000	Vertragsbedienstete Arbeiter	2211	3211	310	180.100,00	180.100,00	0,00	180.100,00	180.100,00	0,00
1/240120-523000	Geldbezüge der nicht ganzjährig beschäftigten Arbeiter	2211	3211	310	29.700,00	29.700,00	0,00	29.700,00	29.700,00	0,00
1/240120-565000	Mehrleistungsvergütungen	2211	3211	310	100,00	100,00	0,00	100,00	100,00	0,00
1/240120-569000	Sonstige Nebengebühren	2211	3211	310	12.700,00	12.700,00	0,00	12.700,00	12.700,00	0,00
1/240120-580100	DGB z.Ausgleichsfonds für Familienbeihilfen	2212	3212	310	8.200,00	8.200,00	0,00	8.200,00	8.200,00	0,00
1/240120-582100	Sonstige DGB zur sozialen Sicherheit	2212	3212	310	44.300,00	44.300,00	0,00	44.300,00	44.300,00	0,00
1/240120-582200	Sonstige DG-Beiträge Mitarbeitervorsorgekasse	2212	3212	310	3.200,00	3.200,00	0,00	3.200,00	3.200,00	0,00
1/240120-592000	Dotierung von Rückstellungen für Jubiläumswendungen	2214		310	10.800,00	10.800,00	0,00	0,00	0,00	0,00
1/240120-600000	Strom (Energiebezüge)	2222	3222	120	15.000,00	15.000,00	0,00	15.000,00	15.000,00	0,00

1. Nachtragsvoranschlag 2024

Stadtgemeinde Klosterneuburg

NVA Ergebnis- und Finanzierungsvoranschlag Detailnachweis

		MVAG		VC AOB	Ergebnisvoranschlag		Finanzierungsvoranschlag			
		EH	FH		VA 2024 inkl. NVA	VA 2024	1. NVA	VA 2024 inkl. NVA	VA 2024	1. NVA
1/240120-600010	Gas (Energiebezüge)	2222	3222	120	3.000,00	3.000,00	0,00	3.000,00	3.000,00	0,00
1/240120-600020	Wärme (Energiebezüge)	2222	3222	120	9.000,00	9.000,00	0,00	9.000,00	9.000,00	0,00
1/240120-614000	Instandhaltung von Gebäuden und Bauten	2224	3224	440	30.000,00	30.000,00	0,00	30.000,00	30.000,00	0,00
1/240120-614900	Instandhaltung Wartungsaufträge	2224	3224	440	8.000,00	8.000,00	0,00	8.000,00	8.000,00	0,00
1/240120-618110	Instandhaltung EDV (Sonstige Anlagen)	2224	3224	201	1.200,00	1.200,00	0,00	1.200,00	1.200,00	0,00
1/240120-618200	Instandhaltung Amts-, Betriebs- und Geschäftsausstattung	2224	3224	120	1.000,00	1.000,00	0,00	1.000,00	1.000,00	0,00
1/240120-630000	Postdienste	2222	3222	120	300,00	300,00	0,00	300,00	300,00	0,00
1/240120-631000	Telekommunikationsdienste	2222	3222	201	2.000,00	2.000,00	0,00	2.000,00	2.000,00	0,00
1/240120-631400	Telekommunikationsdienste (Internet, Standleitungen)	2222	3222	201	500,00	500,00	0,00	500,00	500,00	0,00
1/240120-659000	Geldverkehrsspesen	2244	3244	120	100,00	100,00	0,00	100,00	100,00	0,00
1/240120-670000	Versicherungen	2222	3222	120	1.800,00	1.800,00	0,00	1.800,00	1.800,00	0,00
1/240120-680000	Planmäßige Abschreibung	2226		210	25.300,00	25.300,00	0,00	0,00	0,00	0,00
1/240120-711000	Gebühren f. d. Benützung von Gemeindeeinrichtungen und Anlagen gem. FAG (Aufwand)	2225	3225	120	5.000,00	5.000,00	0,00	5.000,00	5.000,00	0,00
1/240120-724563	Kilometergeld	2225	3225	120	100,00	100,00	0,00	100,00	100,00	0,00
1/240120-728000	Entgelte für sonstige Leistungen	2225	3225	120	21.500,00	1.500,00	20.000,00	21.500,00	1.500,00	20.000,00
1/240120-728260	Winterdienst (sonstige Leistungen)	2225	3225	240	1.200,00	1.200,00	0,00	1.200,00	1.200,00	0,00
1/240120-728270	Leistungen Baumkataster	2225	3225	120	400,00	400,00	0,00	400,00	400,00	0,00
1/240120-729290	Beschäftigungsmaterial (Sonstige Aufwendungen)	2225	3225	120	5.000,00	5.000,00	0,00	5.000,00	5.000,00	0,00
SU 22 / 32	Summe Aufwendungen / Auszahlungen operative Gebarung				478.500,00	458.500,00	20.000,00	442.400,00	422.400,00	20.000,00
SA 0 / SA 1	(0) Nettoergebnis (21 - 22) / (1) Geldfluss operative Gebarung (31 – 32)				-324.500,00	-304.500,00	-20.000,00	-288.400,00	-268.400,00	-20.000,00
SA01	Saldo (01) Haushaltsrücklagen (230 - 240)				0,00	0,00	0,00	0,00	0,00	0,00
SA00	Saldo (00) Nettoergebnis nach Haushaltsrücklagen (Saldo 0 + Saldo 01)				-324.500,00	-304.500,00	-20.000,00			
Investive Gebarung										
SU 33	Summe Einzahlungen investive Gebarung							0,00	0,00	0,00
1/240120-042300	Amtsausstattung Datenverarbeitung		3415	2 201	0,00	0,00	0,00	1.200,00	1.200,00	0,00
SU 34	Summe Auszahlungen investive Gebarung							1.200,00	1.200,00	0,00
SA2	Saldo (2) Geldfluss aus der Investiven Gebarung (33 – 34)							-1.200,00	-1.200,00	0,00
SA3	Saldo (3) Nettofinanzierungssaldo (Saldo 1 + Saldo 2)							-289.600,00	-269.600,00	-20.000,00
Finanzierungstätigkeit										
SU 35	Summe Einzahlungen aus der Finanzierungstätigkeit							0,00	0,00	0,00
SU 36	Summe Auszahlungen aus der Finanzierungstätigkeit							0,00	0,00	0,00
SA4	Saldo (4) Geldfluss aus der Finanzierungstätigkeit (35 – 36)							0,00	0,00	0,00
SA5	Saldo (5) Geldfluss aus der voranschlagswirksamen Gebarung (Saldo 3 + Saldo 4)							-289.600,00	-269.600,00	-20.000,00

1. Nachtragsvoranschlag 2024

Stadtgemeinde Klosterneuburg

NVA Ergebnis- und Finanzierungsvoranschlag Detailnachweis

		MVAG		VC AOB	Ergebnisvoranschlag		Finanzierungsvoranschlag				
		EH	FH		VA 2024 inkl. NVA	VA 2024	1. NVA	VA 2024 inkl. NVA	VA 2024	1. NVA	
240130	Kindergarten Markgasse										
Operative Gebarung											
2/240130+810100	Verkostigungsentgelt (Leistungserlöse)	2114	3114	120	43.000,00	43.000,00	0,00	43.000,00	43.000,00	0,00	0,00
2/240130+810110	Beschäftigungsmaterial (Leistungserlöse)	2114	3114	120	10.000,00	10.000,00	0,00	10.000,00	10.000,00	0,00	0,00
2/240130+810120	Nachmittagsbetreuung (Leistungserlöse 10%)	2114	3114	120	61.000,00	61.000,00	0,00	61.000,00	61.000,00	0,00	0,00
2/240130+810130	Erträge aus Leistungen (Kleinkinderbeförderung)	2114	3114	120	1.000,00	1.000,00	0,00	1.000,00	1.000,00	0,00	0,00
2/240130+861230	Gruppenförderung nach FAG	2121	3121	120	50.000,00	50.000,00	0,00	50.000,00	50.000,00	0,00	0,00
SU 21 / 31	Summe Erträge / Einzahlungen operative Gebarung				165.000,00	165.000,00	0,00	165.000,00	165.000,00	0,00	0,00
1/240130-400000	Geringwertige Wirtschaftsgüter (GWG)	2221	3221	120	2.000,00	2.000,00	0,00	2.000,00	2.000,00	0,00	0,00
1/240130-400010	Geringw. Wirtschaftsgüter (EDV)	2221	3221	201	300,00	300,00	0,00	300,00	300,00	0,00	0,00
1/240130-400100	Dienstkleider (Geringwertige WG.)	2221	3221	120	100,00	100,00	0,00	100,00	100,00	0,00	0,00
1/240130-400300	Beschäftig.Material uä (Geringwertige WG)	2221	3221	120	5.000,00	5.000,00	0,00	5.000,00	5.000,00	0,00	0,00
1/240130-413401	Mittagstisch ab 1.1.96 (Handelswaren)	2221	3221	310	6.600,00	6.600,00	0,00	6.600,00	6.600,00	0,00	0,00
1/240130-420000	Pflanzen u. Sämereien (Pflanzl. Rohstoffe)	2221	3221	120	100,00	100,00	0,00	100,00	100,00	0,00	0,00
1/240130-430000	Lebensmittel	2221	3221	120	42.000,00	42.000,00	0,00	42.000,00	42.000,00	0,00	0,00
1/240130-454000	Reinigungsmittel	2221	3221	120	2.000,00	2.000,00	0,00	2.000,00	2.000,00	0,00	0,00
1/240130-455000	Chemische und sonstige artverwandte Mittel	2221	3221	120	100,00	100,00	0,00	100,00	100,00	0,00	0,00
1/240130-456000	Büromittel	2221	3221	120	100,00	100,00	0,00	100,00	100,00	0,00	0,00
1/240130-457000	Druckwerke	2221	3221	120	100,00	100,00	0,00	100,00	100,00	0,00	0,00
1/240130-458000	Mittel zur ärztlichen Betreuung	2221	3221	120	100,00	100,00	0,00	100,00	100,00	0,00	0,00
1/240130-459000	Sonstige Verbrauchsgüter	2221	3221	120	1.000,00	1.000,00	0,00	1.000,00	1.000,00	0,00	0,00
1/240130-511000	Vertragsbedienstete Arbeiter	2211	3211	310	199.400,00	199.400,00	0,00	199.400,00	199.400,00	0,00	0,00
1/240130-523000	Geldbezüge der nicht ganzjährig beschäftigten Arbeiter	2211	3211	310	59.400,00	59.400,00	0,00	59.400,00	59.400,00	0,00	0,00
1/240130-569000	Sonstige Nebengebühren	2211	3211	310	16.000,00	16.000,00	0,00	16.000,00	16.000,00	0,00	0,00
1/240130-580100	DGB z.Ausgleichsfonds für Familienbeihilfen	2212	3212	310	10.200,00	10.200,00	0,00	10.200,00	10.200,00	0,00	0,00
1/240130-582100	Sonstige DGB zur sozialen Sicherheit	2212	3212	310	54.600,00	54.600,00	0,00	54.600,00	54.600,00	0,00	0,00
1/240130-582200	Sonstige DG-Beiträge Mitarbeitervorsorgekasse	2212	3212	310	3.200,00	3.200,00	0,00	3.200,00	3.200,00	0,00	0,00
1/240130-591000	Dotierung von Rückstellungen für Abfertigungen	2214		310	16.300,00	16.300,00	0,00	0,00	0,00	0,00	0,00
1/240130-592000	Dotierung von Rückstellungen für Jubiläumszuwendungen	2214		310	11.300,00	11.300,00	0,00	0,00	0,00	0,00	0,00
1/240130-600000	Strom (Energiebezüge)	2222	3222	120	5.000,00	5.000,00	0,00	5.000,00	5.000,00	0,00	0,00
1/240130-600020	Wärme (Energiebezüge)	2222	3222	120	15.000,00	15.000,00	0,00	15.000,00	15.000,00	0,00	0,00

1. Nachtragsvoranschlag 2024

Stadtgemeinde Klosterneuburg

NVA Ergebnis- und Finanzierungsvoranschlag Detailnachweis

		MVAG		VC AOB	Ergebnisvoranschlag		Finanzierungsvoranschlag			
		EH	FH		VA 2024 inkl. NVA	VA 2024	1. NVA	VA 2024 inkl. NVA	VA 2024	1. NVA
1/240130-618110	Instandhaltung EDV (Sonstige Anlagen)	2224	3224	201	1.200,00	1.200,00	0,00	1.200,00	1.200,00	0,00
1/240130-618200	Instandhaltung Amts-, Betriebs- und Geschäftsaustattung	2224	3224	120	1.000,00	1.000,00	0,00	1.000,00	1.000,00	0,00
1/240130-621000	Sonstige Transporte (Kleinkinderbeförderung)	2222	3222	120	95.000,00	95.000,00	0,00	95.000,00	95.000,00	0,00
1/240130-630000	Postdienste	2222	3222	120	600,00	600,00	0,00	600,00	600,00	0,00
1/240130-631000	Telekommunikationsdienste	2222	3222	201	1.900,00	1.900,00	0,00	1.900,00	1.900,00	0,00
1/240130-631400	Telekommunikationsdienste (Internet, Standleitungen)	2222	3222	201	500,00	500,00	0,00	500,00	500,00	0,00
1/240130-650000	Kreditzinsen	2241	3241	210	50.000,00	50.000,00	0,00	50.000,00	50.000,00	0,00
1/240130-659000	Geldverkehrsspesen	2244	3244	120	100,00	100,00	0,00	100,00	100,00	0,00
1/240130-670000	Versicherungen	2222	3222	120	1.800,00	1.800,00	0,00	1.800,00	1.800,00	0,00
1/240130-680000	Planmäßige Abschreibung	2226		210	6.200,00	6.200,00	0,00	0,00	0,00	0,00
1/240130-710000	Öffentliche Abgaben (Aufwendungen), ohne Gebühren gemäß FAG	2225	3225	120	500,00	500,00	0,00	500,00	500,00	0,00
1/240130-711000	Gebühren f. d. Benützung von Gemeindeeinrichtungen und Anlagen gem. FAG (Aufwand)	2225	3225	120	5.000,00	5.000,00	0,00	5.000,00	5.000,00	0,00
1/240130-724563	Kilometergeld	2225	3225	120	100,00	100,00	0,00	100,00	100,00	0,00
1/240130-728000	Entgelte für sonstige Leistungen	2225	3225	120	1.500,00	1.500,00	0,00	1.500,00	1.500,00	0,00
1/240130-728260	Winterdienst (sonstige Leistungen)	2225	3225	240	900,00	900,00	0,00	900,00	900,00	0,00
1/240130-728270	Leistungen Baumkataster	2225	3225	120	400,00	400,00	0,00	400,00	400,00	0,00
1/240130-729290	Beschäftigungsmaterial (Sonstige Aufwendungen)	2225	3225	120	5.000,00	5.000,00	0,00	5.000,00	5.000,00	0,00
SU 22 / 32	Summe Aufwendungen / Auszahlungen operative Gebarung				621.600,00	621.600,00	0,00	587.800,00	587.800,00	0,00
SA 0 / SA 1	(0) Nettoergebnis (21 - 22) / (1) Geldfluss operative Gebarung (31 - 32)				-456.600,00	-456.600,00	0,00	-422.800,00	-422.800,00	0,00
SA01	Saldo (01) Haushaltsrücklagen (230 - 240)				0,00	0,00	0,00	0,00	0,00	0,00
SA00	Saldo (00) Nettoergebnis nach Haushaltsrücklagen (Saldo 0 + Saldo 01)				-456.600,00	-456.600,00	0,00			
Investive Gebarung										
SU 33	Summe Einzahlungen investive Gebarung							0,00	0,00	0,00
1/240130-042300	Amtsausstattung Datenverarbeitung		3415	2 201	0,00	0,00	0,00	1.200,00	1.200,00	0,00
SU 34	Summe Auszahlungen investive Gebarung							1.200,00	1.200,00	0,00
SA2	Saldo (2) Geldfluss aus der Investiven Gebarung (33 - 34)							-1.200,00	-1.200,00	0,00
SA3	Saldo (3) Nettofinanzierungssaldo (Saldo 1 + Saldo 2)							-424.000,00	-424.000,00	0,00
Finanzierungstätigkeit										
SU 35	Summe Einzahlungen aus der Finanzierungstätigkeit							0,00	0,00	0,00
SU 36	Summe Auszahlungen aus der Finanzierungstätigkeit							0,00	0,00	0,00
SA4	Saldo (4) Geldfluss aus der Finanzierungstätigkeit (35 - 36)							0,00	0,00	0,00
SA5	Saldo (5) Geldfluss aus der voranschlagswirksamen Gebarung (Saldo 3 + Saldo 4)							-424.000,00	-424.000,00	0,00

1. Nachtragsvoranschlag 2024

Stadtgemeinde Klosterneuburg

NVA Ergebnis- und Finanzierungsvoranschlag Detailnachweis

		MVAG		VC AOB	Ergebnisvoranschlag			Finanzierungsvoranschlag		
		EH	FH		VA 2024 inkl. NVA	VA 2024	1. NVA	VA 2024 inkl. NVA	VA 2024	1. NVA
240131	Zubau und Sanierung Kindergarten Markgasse									
Operative Gebarung										
SU 21 / 31	Summe Erträge / Einzahlungen operative Gebarung				0,00	0,00	0,00	0,00	0,00	0,00
SU 22 / 32	Summe Aufwendungen / Auszahlungen operative Gebarung				0,00	0,00	0,00	0,00	0,00	0,00
SA 0 / SA 1	(0) Nettoergebnis (21 - 22) / (1) Geldfluss operative Gebarung (31 - 32)				0,00	0,00	0,00	0,00	0,00	0,00
6/240131+894001	Entnahmen von zweckgebundenen Haushaltsrücklagen	2301	1 210		24.800,00	0,00	24.800,00	0,00	0,00	0,00
6/240131+895001	Entnahmen von allgemeinen Haushaltsrücklagen	2301	1 210		815.700,00	305.200,00	510.500,00	0,00	0,00	0,00
SA01	Saldo (01) Haushaltsrücklagen (230 - 240)				840.500,00	305.200,00	535.300,00	0,00	0,00	0,00
SA00	Saldo (00) Nettoergebnis nach Haushaltsrücklagen (Saldo 0 + Saldo 01)				840.500,00	305.200,00	535.300,00			
Investive Gebarung										
6/240131+300930	Kapitaltransfers von Bund, Bundesfonds und Bundeskammern KIP	3331	1 440		0,00	0,00	0,00	30.000,00	30.000,00	0,00
SU 33	Summe Einzahlungen investive Gebarung							30.000,00	30.000,00	0,00
5/240131-042000	Amts-, Betriebs- und Geschäftsausstattung	3415	1 120		0,00	0,00	0,00	350.000,00	0,00	350.000,00
5/240131-050900	Sonderanlagen (PV-Anlage)	3412	1 440		0,00	0,00	0,00	60.000,00	60.000,00	0,00
5/240131-060000	Im Bau befindliche Grundstückseinrichtungen	3412	1 120		0,00	0,00	0,00	142.200,00	142.200,00	0,00
5/240131-061000	Im Bau befindliche Gebäude und Bauten (Zubau)	3413	1 440		0,00	0,00	0,00	2.133.000,00	2.533.000,00	-400.000,00
5/240131-061100	Im Bau befindliche Gebäude und Bauten (Sanierung Bestand)	3413	1 440		0,00	0,00	0,00	1.570.000,00	1.000.000,00	570.000,00
SU 34	Summe Auszahlungen investive Gebarung							4.255.200,00	3.735.200,00	520.000,00
SA2	Saldo (2) Geldfluss aus der Investiven Gebarung (33 - 34)							-4.225.200,00	-3.705.200,00	-520.000,00
SA3	Saldo (3) Nettofinanzierungssaldo (Saldo 1 + Saldo 2)							-4.225.200,00	-3.705.200,00	-520.000,00
Finanzierungstätigkeit										
6/240131+346000	Investitionsdarlehen von Finanzunternehmen	3514	1 210		0,00	0,00	0,00	3.400.000,00	3.400.000,00	0,00
SU 35	Summe Einzahlungen aus der Finanzierungstätigkeit							3.400.000,00	3.400.000,00	0,00
SU 36	Summe Auszahlungen aus der Finanzierungstätigkeit							0,00	0,00	0,00
SA4	Saldo (4) Geldfluss aus der Finanzierungstätigkeit (35 - 36)							3.400.000,00	3.400.000,00	0,00
SA5	Saldo (5) Geldfluss aus der voranschlagswirksamen Gebarung (Saldo 3 + Saldo 4)							-825.200,00	-305.200,00	-520.000,00
240140	Kindergarten Käferkreuzgasse									
Operative Gebarung										
2/240140+810100	Verköstigungsentgelt (Leistungserlöse)	2114	3114	120	54.000,00	54.000,00	0,00	54.000,00	54.000,00	0,00
2/240140+810110	Beschäftigungsmaterial (Leistungserlöse)	2114	3114	120	13.000,00	13.000,00	0,00	13.000,00	13.000,00	0,00

1. Nachtragsvoranschlag 2024

Stadtgemeinde Klosterneuburg

NVA Ergebnis- und Finanzierungsvoranschlag Detailnachweis

		MVAG		VC AOB	Ergebnisvoranschlag		Finanzierungsvoranschlag			
		EH	FH		VA 2024 inkl. NVA	VA 2024	1. NVA	VA 2024 inkl. NVA	VA 2024	1. NVA
2/240140+810120	Nachmittagsbetreuung (Leistungserlöse 10%)	2114	3114	120	76.000,00	76.000,00	0,00	76.000,00	76.000,00	0,00
2/240140+860420	Altersteilzeit Rückerstattung	2121	3121	310	10.800,00	10.800,00	0,00	10.800,00	10.800,00	0,00
2/240140+861200	Personalkostenersatz (Transfers v. Ländern)	2121	3121	120	3.000,00	3.000,00	0,00	3.000,00	3.000,00	0,00
2/240140+861230	Gruppenförderung nach FAG	2121	3121	120	60.000,00	60.000,00	0,00	60.000,00	60.000,00	0,00
SU 21 / 31	Summe Erträge / Einzahlungen operative Gebarung				216.800,00	216.800,00	0,00	216.800,00	216.800,00	0,00
1/240140-400000	Geringwertige Wirtschaftsgüter (GWG)	2221	3221	120	2.000,00	2.000,00	0,00	2.000,00	2.000,00	0,00
1/240140-400010	Geringw. Wirtschaftsgüter (EDV)	2221	3221	201	300,00	300,00	0,00	300,00	300,00	0,00
1/240140-400100	Dienstkleider (Geringwertige WG.)	2221	3221	120	100,00	100,00	0,00	100,00	100,00	0,00
1/240140-400300	Beschäftig.Material uä (Geringwertige WG)	2221	3221	120	7.000,00	7.000,00	0,00	7.000,00	7.000,00	0,00
1/240140-413401	Mittagstisch ab 1.1.96 (Handelswaren)	2221	3221	310	7.500,00	7.500,00	0,00	7.500,00	7.500,00	0,00
1/240140-420000	Pflanzen u. Sämereien (Pflanzl. Rohstoffe)	2221	3221	120	100,00	100,00	0,00	100,00	100,00	0,00
1/240140-430000	Lebensmittel	2221	3221	120	52.300,00	52.300,00	0,00	52.300,00	52.300,00	0,00
1/240140-454000	Reinigungsmittel	2221	3221	120	4.500,00	4.500,00	0,00	4.500,00	4.500,00	0,00
1/240140-455000	Chemische und sonstige artverwandte Mittel	2221	3221	120	100,00	100,00	0,00	100,00	100,00	0,00
1/240140-456000	Büromittel	2221	3221	120	100,00	100,00	0,00	100,00	100,00	0,00
1/240140-457000	Druckwerke	2221	3221	120	100,00	100,00	0,00	100,00	100,00	0,00
1/240140-458000	Mittel zur ärztlichen Betreuung	2221	3221	120	100,00	100,00	0,00	100,00	100,00	0,00
1/240140-459000	Sonstige Verbrauchsgüter	2221	3221	120	1.200,00	1.200,00	0,00	1.200,00	1.200,00	0,00
1/240140-511000	Vertragsbedienstete Arbeiter	2211	3211	310	270.600,00	270.600,00	0,00	270.600,00	270.600,00	0,00
1/240140-523000	Geldbezüge der nicht ganzjährig beschäftigten Arbeiter	2211	3211	310	39.600,00	39.600,00	0,00	39.600,00	39.600,00	0,00
1/240140-565000	Mehrleistungsvergütungen	2211	3211	310	400,00	400,00	0,00	400,00	400,00	0,00
1/240140-569000	Sonstige Nebengebühren	2211	3211	310	19.000,00	19.000,00	0,00	19.000,00	19.000,00	0,00
1/240140-580100	DGB z.Ausgleichsfonds für Familienbeihilfen	2212	3212	310	12.300,00	12.300,00	0,00	12.300,00	12.300,00	0,00
1/240140-582100	Sonstige DGB zur sozialen Sicherheit	2212	3212	310	68.900,00	68.900,00	0,00	68.900,00	68.900,00	0,00
1/240140-582200	Sonstige DG-Beiträge Mitarbeitervorsorgekasse	2212	3212	310	3.100,00	3.100,00	0,00	3.100,00	3.100,00	0,00
1/240140-591000	Dotierung von Rückstellungen für Abfertigungen	2214		310	50.900,00	50.900,00	0,00	0,00	0,00	0,00
1/240140-592000	Dotierung von Rückstellungen für Jubiläumszuwendungen	2214		310	32.900,00	32.900,00	0,00	0,00	0,00	0,00
1/240140-600000	Strom (Energiebezüge)	2222	3222	120	6.000,00	6.000,00	0,00	6.000,00	6.000,00	0,00
1/240140-600010	Gas (Energiebezüge)	2222	3222	120	5.000,00	5.000,00	0,00	5.000,00	5.000,00	0,00
1/240140-614000	Instandhaltung von Gebäuden und Bauten	2224	3224	440	10.000,00	30.000,00	-20.000,00	10.000,00	30.000,00	-20.000,00
1/240140-614900	Instandhaltung Wartungsaufträge	2224	3224	440	9.500,00	9.500,00	0,00	9.500,00	9.500,00	0,00

1. Nachtragsvoranschlag 2024

Stadtgemeinde Klosterneuburg

NVA Ergebnis- und Finanzierungsvoranschlag Detailnachweis

		MVAG		VC AOB	Ergebnisvoranschlag		Finanzierungsvoranschlag			
		EH	FH		VA 2024 inkl. NVA	VA 2024	1. NVA	VA 2024 inkl. NVA	VA 2024	1. NVA
1/240140-618110	Instandhaltung EDV (Sonstige Anlagen)	2224	3224	201	1.200,00	1.200,00	0,00	1.200,00	1.200,00	0,00
1/240140-618200	Instandhaltung Amts-, Betriebs- und Geschäftsausstattung	2224	3224	120	1.000,00	1.000,00	0,00	1.000,00	1.000,00	0,00
1/240140-630000	Postdienste	2222	3222	120	600,00	600,00	0,00	600,00	600,00	0,00
1/240140-631000	Telekommunikationsdienste	2222	3222	201	1.900,00	1.900,00	0,00	1.900,00	1.900,00	0,00
1/240140-631400	Telekommunikationsdienste (Internet, Standleitungen)	2222	3222	201	400,00	400,00	0,00	400,00	400,00	0,00
1/240140-659000	Geldverkehrsspesen	2244	3244	120	100,00	100,00	0,00	100,00	100,00	0,00
1/240140-670000	Versicherungen	2222	3222	120	1.800,00	1.800,00	0,00	1.800,00	1.800,00	0,00
1/240140-680000	Planmäßige Abschreibung	2226		210	26.900,00	26.900,00	0,00	0,00	0,00	0,00
1/240140-711000	Gebühren f. d. Benützung von Gemeindefeinrichtungen und Anlagen gem. FAG (Aufwand)	2225	3225	120	5.000,00	5.000,00	0,00	5.000,00	5.000,00	0,00
1/240140-724563	Kilometergeld	2225	3225	120	100,00	100,00	0,00	100,00	100,00	0,00
1/240140-728000	Entgelte für sonstige Leistungen	2225	3225	120	1.500,00	1.500,00	0,00	1.500,00	1.500,00	0,00
1/240140-728260	Winterdienst (sonstige Leistungen)	2225	3225	240	800,00	800,00	0,00	800,00	800,00	0,00
1/240140-728270	Leistungen Baumkataster	2225	3225	120	400,00	400,00	0,00	400,00	400,00	0,00
1/240140-729290	Beschäftigungsmaterial (Sonstige Aufwendungen)	2225	3225	120	7.000,00	7.000,00	0,00	7.000,00	7.000,00	0,00
SU 22 / 32	Summe Aufwendungen / Auszahlungen operative Gebarung				652.300,00	672.300,00	-20.000,00	541.600,00	561.600,00	-20.000,00
SA 0 / SA 1	(0) Nettoergebnis (21 - 22) / (1) Geldfluss operative Gebarung (31 - 32)				-435.500,00	-455.500,00	20.000,00	-324.800,00	-344.800,00	20.000,00
SA01	Saldo (01) Haushaltsrücklagen (230 - 240)				0,00	0,00	0,00	0,00	0,00	0,00
SA00	Saldo (00) Nettoergebnis nach Haushaltsrücklagen (Saldo 0 + Saldo 01)				-435.500,00	-455.500,00	20.000,00			
Investive Gebarung										
SU 33	Summe Einzahlungen investive Gebarung							0,00	0,00	0,00
1/240140-042000	Amts-, Betriebs- und Geschäftsausstattung		3415	2 120	0,00	0,00	0,00	40.000,00	40.000,00	0,00
1/240140-042300	Amtsausstattung Datenverarbeitung		3415	2 201	0,00	0,00	0,00	1.200,00	1.200,00	0,00
SU 34	Summe Auszahlungen investive Gebarung							41.200,00	41.200,00	0,00
SA2	Saldo (2) Geldfluss aus der Investiven Gebarung (33 - 34)							-41.200,00	-41.200,00	0,00
SA3	Saldo (3) Nettofinanzierungssaldo (Saldo 1 + Saldo 2)							-366.000,00	-386.000,00	20.000,00
Finanzierungstätigkeit										
SU 35	Summe Einzahlungen aus der Finanzierungstätigkeit							0,00	0,00	0,00
SU 36	Summe Auszahlungen aus der Finanzierungstätigkeit							0,00	0,00	0,00
SA4	Saldo (4) Geldfluss aus der Finanzierungstätigkeit (35 - 36)							0,00	0,00	0,00
SA5	Saldo (5) Geldfluss aus der voranschlagswirksamen Gebarung (Saldo 3 + Saldo 4)							-366.000,00	-386.000,00	20.000,00
240150	Kindergarten Maria Gugging									
Operative Gebarung										
2/240150+810100	Verkostigungsentgelt (Leistungserlöse)	2114	3114	120	10.800,00	10.800,00	0,00	10.800,00	10.800,00	0,00

1. Nachtragsvoranschlag 2024

Stadtgemeinde Klosterneuburg

NVA Ergebnis- und Finanzierungsvoranschlag Detailnachweis

		MVAG		VC AOB	Ergebnisvoranschlag		Finanzierungsvoranschlag			
		EH	FH		VA 2024 inkl. NVA	VA 2024	1. NVA	VA 2024 inkl. NVA	VA 2024	1. NVA
2/240150+810110	Beschäftigungsmaterial (Leistungserlöse)	2114	3114	120	2.500,00	2.500,00	0,00	2.500,00	2.500,00	0,00
2/240150+810120	Nachmittagsbetreuung (Leistungserlöse 10%)	2114	3114	120	15.000,00	15.000,00	0,00	15.000,00	15.000,00	0,00
2/240150+861230	Gruppenförderung nach FAG	2121	3121	120	10.000,00	10.000,00	0,00	10.000,00	10.000,00	0,00
SU 21 / 31	Summe Erträge / Einzahlungen operative Gebarung				38.300,00	38.300,00	0,00	38.300,00	38.300,00	0,00
1/240150-400000	Geringwertige Wirtschaftsgüter (GWG)	2221	3221	120	2.000,00	2.000,00	0,00	2.000,00	2.000,00	0,00
1/240150-400010	Geringw. Wirtschaftsgüter (EDV)	2221	3221	201	300,00	300,00	0,00	300,00	300,00	0,00
1/240150-400100	Dienstkleider (Geringwertige WG.)	2221	3221	120	100,00	100,00	0,00	100,00	100,00	0,00
1/240150-400300	Beschäftig.Material uä (Geringwertige WG)	2221	3221	120	1.500,00	1.500,00	0,00	1.500,00	1.500,00	0,00
1/240150-413401	Mittagstisch ab 1.1.96 (Handelswaren)	2221	3221	310	2.200,00	2.200,00	0,00	2.200,00	2.200,00	0,00
1/240150-420000	Pflanzen u. Sämereien (Pflanzl. Rohstoffe)	2221	3221	120	100,00	100,00	0,00	100,00	100,00	0,00
1/240150-430000	Lebensmittel	2221	3221	120	10.500,00	10.500,00	0,00	10.500,00	10.500,00	0,00
1/240150-454000	Reinigungsmittel	2221	3221	120	400,00	400,00	0,00	400,00	400,00	0,00
1/240150-455000	Chemische und sonstige artverwandte Mittel	2221	3221	120	100,00	100,00	0,00	100,00	100,00	0,00
1/240150-456000	Büromittel	2221	3221	120	100,00	100,00	0,00	100,00	100,00	0,00
1/240150-457000	Druckwerke	2221	3221	120	100,00	100,00	0,00	100,00	100,00	0,00
1/240150-458000	Mittel zur ärztlichen Betreuung	2221	3221	120	100,00	100,00	0,00	100,00	100,00	0,00
1/240150-459000	Sonstige Verbrauchsgüter	2221	3221	120	300,00	300,00	0,00	300,00	300,00	0,00
1/240150-511000	Vertragsbedienstete Arbeiter	2211	3211	310	49.100,00	49.100,00	0,00	49.100,00	49.100,00	0,00
1/240150-523000	Geldbezüge der nicht ganzjährig beschäftigten Arbeiter	2211	3211	310	49.500,00	49.500,00	0,00	49.500,00	49.500,00	0,00
1/240150-569000	Sonstige Nebengebühren	2211	3211	310	5.200,00	5.200,00	0,00	5.200,00	5.200,00	0,00
1/240150-580100	DGB z.Ausgleichsfonds für Familienbeihilfen	2212	3212	310	3.200,00	3.200,00	0,00	3.200,00	3.200,00	0,00
1/240150-582100	Sonstige DGB zur sozialen Sicherheit	2212	3212	310	20.900,00	20.900,00	0,00	20.900,00	20.900,00	0,00
1/240150-582200	Sonstige DG-Beiträge Mitarbeitervorsorgekasse	2212	3212	310	800,00	800,00	0,00	800,00	800,00	0,00
1/240150-591000	Dotierung von Rückstellungen für Abfertigungen	2214		310	32.400,00	32.400,00	0,00	0,00	0,00	0,00
1/240150-592000	Dotierung von Rückstellungen für Jubiläumswendungen	2214		310	100,00	100,00	0,00	0,00	0,00	0,00
1/240150-600000	Strom (Energiebezüge)	2222	3222	120	2.000,00	2.000,00	0,00	2.000,00	2.000,00	0,00
1/240150-600010	Gas (Energiebezüge)	2222	3222	120	3.000,00	3.000,00	0,00	3.000,00	3.000,00	0,00
1/240150-614000	Instandhaltung von Gebäuden und Bauten	2224	3224	440	5.000,00	5.000,00	0,00	5.000,00	5.000,00	0,00
1/240150-614900	Instandhaltung Wartungsaufträge	2224	3224	440	4.900,00	4.900,00	0,00	4.900,00	4.900,00	0,00
1/240150-618110	Instandhaltung EDV (Sonstige Anlagen)	2224	3224	201	1.200,00	1.200,00	0,00	1.200,00	1.200,00	0,00
1/240150-618200	Instandhaltung Amts-, Betriebs- und Geschäftsaustattung	2224	3224	120	1.000,00	1.000,00	0,00	1.000,00	1.000,00	0,00

1. Nachtragsvoranschlag 2024

Stadtgemeinde Klosterneuburg

NVA Ergebnis- und Finanzierungsvoranschlag Detailnachweis

		MVAG		VC AOB	Ergebnisvoranschlag		Finanzierungsvoranschlag			
		EH	FH		VA 2024 inkl. NVA	VA 2024	1. NVA	VA 2024 inkl. NVA	VA 2024	1. NVA
1/240150-630000	Postdienste	2222	3222	120	300,00	300,00	0,00	300,00	300,00	0,00
1/240150-631000	Telekommunikationsdienste	2222	3222	201	2.000,00	2.000,00	0,00	2.000,00	2.000,00	0,00
1/240150-631400	Telekommunikationsdienste (Internet, Standleitungen)	2222	3222	201	400,00	400,00	0,00	400,00	400,00	0,00
1/240150-659000	Geldverkehrsspesen	2244	3244	120	100,00	100,00	0,00	100,00	100,00	0,00
1/240150-670000	Versicherungen	2222	3222	120	1.800,00	1.800,00	0,00	1.800,00	1.800,00	0,00
1/240150-680000	Planmäßige Abschreibung	2226		210	5.400,00	5.400,00	0,00	0,00	0,00	0,00
1/240150-710000	Öffentliche Abgaben (Aufwendungen), ohne Gebühren gemäß FAG	2225	3225	120	500,00	500,00	0,00	500,00	500,00	0,00
1/240150-711000	Gebühren f. d. Benützung von Gemeindeeinrichtungen und Anlagen gem. FAG (Aufwand)	2225	3225	120	5.000,00	5.000,00	0,00	5.000,00	5.000,00	0,00
1/240150-724563	Kilometergeld	2225	3225	120	100,00	100,00	0,00	100,00	100,00	0,00
1/240150-728000	Entgelte für sonstige Leistungen	2225	3225	120	1.500,00	1.500,00	0,00	1.500,00	1.500,00	0,00
1/240150-728260	Winterdienst (sonstige Leistungen)	2225	3225	240	700,00	700,00	0,00	700,00	700,00	0,00
1/240150-728270	Leistungen Baumkataster	2225	3225	120	400,00	400,00	0,00	400,00	400,00	0,00
1/240150-729290	Beschäftigungsmaterial (Sonstige Aufwendungen)	2225	3225	120	1.500,00	1.500,00	0,00	1.500,00	1.500,00	0,00
SU 22 / 32	Summe Aufwendungen / Auszahlungen operative Gebarung				215.800,00	215.800,00	0,00	177.900,00	177.900,00	0,00
SA 0 / SA 1	(0) Nettoergebnis (21 - 22) / (1) Geldfluss operative Gebarung (31 - 32)				-177.500,00	-177.500,00	0,00	-139.600,00	-139.600,00	0,00
SA01	Saldo (01) Haushaltsrücklagen (230 - 240)				0,00	0,00	0,00	0,00	0,00	0,00
SA00	Saldo (00) Nettoergebnis nach Haushaltsrücklagen (Saldo 0 + Saldo 01)				-177.500,00	-177.500,00	0,00			
Investive Gebarung										
SU 33	Summe Einzahlungen investive Gebarung							0,00	0,00	0,00
1/240150-006000	Sonstige Grundstückseinrichtungen		3412	2 440	0,00	0,00	0,00	7.000,00	0,00	7.000,00
1/240150-042000	Amts-, Betriebs- und Geschäftsausstattung		3415	2 120	0,00	0,00	0,00	7.000,00	7.000,00	0,00
SU 34	Summe Auszahlungen investive Gebarung							14.000,00	7.000,00	7.000,00
SA2	Saldo (2) Geldfluss aus der Investiven Gebarung (33 - 34)							-14.000,00	-7.000,00	-7.000,00
SA3	Saldo (3) Nettofinanzierungssaldo (Saldo 1 + Saldo 2)							-153.600,00	-146.600,00	-7.000,00
Finanzierungstätigkeit										
SU 35	Summe Einzahlungen aus der Finanzierungstätigkeit							0,00	0,00	0,00
SU 36	Summe Auszahlungen aus der Finanzierungstätigkeit							0,00	0,00	0,00
SA4	Saldo (4) Geldfluss aus der Finanzierungstätigkeit (35 - 36)							0,00	0,00	0,00
SA5	Saldo (5) Geldfluss aus der voranschlagswirksamen Gebarung (Saldo 3 + Saldo 4)							-153.600,00	-146.600,00	-7.000,00
240160	Kindergarten Höflein									
Operative Gebarung										
2/240160+810100	Verköstigungsentgelt (Leistungserlöse)	2114	3114	120	8.000,00	8.000,00	0,00	8.000,00	8.000,00	0,00
2/240160+810110	Beschäftigungsmaterial (Leistungserlöse)	2114	3114	120	2.500,00	2.500,00	0,00	2.500,00	2.500,00	0,00

1. Nachtragsvoranschlag 2024

Stadtgemeinde Klosterneuburg

NVA Ergebnis- und Finanzierungsvoranschlag Detailnachweis

		MVAG		VC AOB	Ergebnisvoranschlag		Finanzierungsvoranschlag			
		EH	FH		VA 2024 inkl. NVA	VA 2024	1. NVA	VA 2024 inkl. NVA	VA 2024	1. NVA
2/240160+810120	Nachmittagsbetreuung (Leistungserlöse 10%)	2114	3114	120	15.000,00	15.000,00	0,00	15.000,00	15.000,00	0,00
2/240160+861230	Gruppenförderung nach FAG	2121	3121	120	10.000,00	10.000,00	0,00	10.000,00	10.000,00	0,00
SU 21 / 31	Summe Erträge / Einzahlungen operative Gebarung				35.500,00	35.500,00	0,00	35.500,00	35.500,00	0,00
1/240160-400000	Geringwertige Wirtschaftsgüter (GWG)	2221	3221	120	2.000,00	2.000,00	0,00	2.000,00	2.000,00	0,00
1/240160-400010	Geringw. Wirtschaftsgüter (EDV)	2221	3221	201	300,00	300,00	0,00	300,00	300,00	0,00
1/240160-400100	Dienstkleider (Geringwertige WG.)	2221	3221	120	100,00	100,00	0,00	100,00	100,00	0,00
1/240160-400300	Beschäftig.Material uä (Geringwertige WG)	2221	3221	120	1.500,00	1.500,00	0,00	1.500,00	1.500,00	0,00
1/240160-413401	Mittagstisch ab 1.1.96 (Handelswaren)	2221	3221	310	1.200,00	1.200,00	0,00	1.200,00	1.200,00	0,00
1/240160-420000	Pflanzen u. Sämereien (Pflanzl. Rohstoffe)	2221	3221	120	100,00	100,00	0,00	100,00	100,00	0,00
1/240160-430000	Lebensmittel	2221	3221	120	10.500,00	10.500,00	0,00	10.500,00	10.500,00	0,00
1/240160-454000	Reinigungsmittel	2221	3221	120	400,00	400,00	0,00	400,00	400,00	0,00
1/240160-455000	Chemische und sonstige artverwandte Mittel	2221	3221	120	100,00	100,00	0,00	100,00	100,00	0,00
1/240160-456000	Büromittel	2221	3221	120	100,00	100,00	0,00	100,00	100,00	0,00
1/240160-457000	Druckwerke	2221	3221	120	100,00	100,00	0,00	100,00	100,00	0,00
1/240160-458000	Mittel zur ärztlichen Betreuung	2221	3221	120	100,00	100,00	0,00	100,00	100,00	0,00
1/240160-459000	Sonstige Verbrauchsgüter	2221	3221	120	300,00	300,00	0,00	300,00	300,00	0,00
1/240160-511000	Vertragsbedienstete Arbeiter	2211	3211	310	38.700,00	38.700,00	0,00	38.700,00	38.700,00	0,00
1/240160-523000	Geldbezüge der nicht ganzjährig beschäftigten Arbeiter	2211	3211	310	9.900,00	9.900,00	0,00	9.900,00	9.900,00	0,00
1/240160-569000	Sonstige Nebengebühren	2211	3211	310	2.900,00	2.900,00	0,00	2.900,00	2.900,00	0,00
1/240160-580100	DGB z.Ausgleichsfonds für Familienbeihilfen	2212	3212	310	1.900,00	1.900,00	0,00	1.900,00	1.900,00	0,00
1/240160-582100	Sonstige DGB zur sozialen Sicherheit	2212	3212	310	10.600,00	10.600,00	0,00	10.600,00	10.600,00	0,00
1/240160-582200	Sonstige DG-Beiträge Mitarbeitervorsorgekasse	2212	3212	310	200,00	200,00	0,00	200,00	200,00	0,00
1/240160-591000	Dotierung von Rückstellungen für Abfertigungen	2214		310	16.500,00	16.500,00	0,00	0,00	0,00	0,00
1/240160-592000	Dotierung von Rückstellungen für Jubiläumszuwendungen	2214		310	8.600,00	8.600,00	0,00	0,00	0,00	0,00
1/240160-600000	Strom (Energiebezüge)	2222	3222	120	2.000,00	2.000,00	0,00	2.000,00	2.000,00	0,00
1/240160-600010	Gas (Energiebezüge)	2222	3222	120	3.000,00	3.000,00	0,00	3.000,00	3.000,00	0,00
1/240160-614000	Instandhaltung von Gebäuden und Bauten	2224	3224	440	19.000,00	19.000,00	0,00	19.000,00	19.000,00	0,00
1/240160-614900	Instandhaltung Wartungsaufträge	2224	3224	440	7.400,00	7.400,00	0,00	7.400,00	7.400,00	0,00
1/240160-618110	Instandhaltung EDV (Sonstige Anlagen)	2224	3224	201	1.100,00	1.100,00	0,00	1.100,00	1.100,00	0,00
1/240160-618200	Instandhaltung Amts-, Betriebs- und Geschäftsaustattung	2224	3224	120	1.000,00	1.000,00	0,00	1.000,00	1.000,00	0,00
1/240160-630000	Postdienste	2222	3222	120	300,00	300,00	0,00	300,00	300,00	0,00

1. Nachtragsvoranschlag 2024

Stadtgemeinde Klosterneuburg

NVA Ergebnis- und Finanzierungsvoranschlag Detailnachweis

		MVAG		VC AOB	Ergebnisvoranschlag		Finanzierungsvoranschlag			
		EH	FH		VA 2024 inkl. NVA	VA 2024	1. NVA	VA 2024 inkl. NVA	VA 2024	1. NVA
1/240160-631000	Telekommunikationsdienste	2222	3222	201	1.900,00	1.900,00	0,00	1.900,00	1.900,00	0,00
1/240160-631400	Telekommunikationsdienste (Internet, Standleitungen)	2222	3222	201	400,00	400,00	0,00	400,00	400,00	0,00
1/240160-659000	Geldverkehrsspesen	2244	3244	120	100,00	100,00	0,00	100,00	100,00	0,00
1/240160-670000	Versicherungen	2222	3222	120	1.800,00	1.800,00	0,00	1.800,00	1.800,00	0,00
1/240160-680000	Planmäßige Abschreibung	2226		210	1.000,00	1.000,00	0,00	0,00	0,00	0,00
1/240160-711000	Gebühren f. d. Benützung von Gemeindeeinrichtungen und Anlagen gem. FAG (Aufwand)	2225	3225	120	5.000,00	5.000,00	0,00	5.000,00	5.000,00	0,00
1/240160-724563	Kilometergeld	2225	3225	120	100,00	100,00	0,00	100,00	100,00	0,00
1/240160-728000	Entgelte für sonstige Leistungen	2225	3225	120	1.000,00	1.000,00	0,00	1.000,00	1.000,00	0,00
1/240160-728260	Winterdienst (sonstige Leistungen)	2225	3225	240	600,00	600,00	0,00	600,00	600,00	0,00
1/240160-728270	Leistungen Baumkataster	2225	3225	120	400,00	400,00	0,00	400,00	400,00	0,00
1/240160-729290	Beschäftigungsmaterial (Sonstige Aufwendungen)	2225	3225	120	1.500,00	1.500,00	0,00	1.500,00	1.500,00	0,00
SU 22 / 32	Summe Aufwendungen / Auszahlungen operative Gebarung				153.700,00	153.700,00	0,00	127.600,00	127.600,00	0,00
SA 0 / SA 1	(0) Nettoergebnis (21 - 22) / (1) Geldfluss operative Gebarung (31 – 32)				-118.200,00	-118.200,00	0,00	-92.100,00	-92.100,00	0,00
SA01	Saldo (01) Haushaltsrücklagen (230 - 240)				0,00	0,00	0,00	0,00	0,00	0,00
SA00	Saldo (00) Nettoergebnis nach Haushaltsrücklagen (Saldo 0 + Saldo 01)				-118.200,00	-118.200,00	0,00			
Investive Gebarung										
SU 33	Summe Einzahlungen investive Gebarung							0,00	0,00	0,00
1/240160-042000	Amts-, Betriebs- und Geschäftsausstattung		3415	2 120	0,00	0,00	0,00	5.000,00	5.000,00	0,00
SU 34	Summe Auszahlungen investive Gebarung							5.000,00	5.000,00	0,00
SA2	Saldo (2) Geldfluss aus der Investiven Gebarung (33 – 34)							-5.000,00	-5.000,00	0,00
SA3	Saldo (3) Nettofinanzierungssaldo (Saldo 1 + Saldo 2)							-97.100,00	-97.100,00	0,00
Finanzierungstätigkeit										
SU 35	Summe Einzahlungen aus der Finanzierungstätigkeit							0,00	0,00	0,00
SU 36	Summe Auszahlungen aus der Finanzierungstätigkeit							0,00	0,00	0,00
SA4	Saldo (4) Geldfluss aus der Finanzierungstätigkeit (35 – 36)							0,00	0,00	0,00
SA5	Saldo (5) Geldfluss aus der voranschlagswirksamen Gebarung (Saldo 3 + Saldo 4)							-97.100,00	-97.100,00	0,00
240180	Kindergarten Reißgasse									
Operative Gebarung										
2/240180+810100	Verköstigungsentgelt (Leistungserlöse)	2114	3114	120	75.000,00	75.000,00	0,00	75.000,00	75.000,00	0,00
2/240180+810110	Beschäftigungsmaterial (Leistungserlöse)	2114	3114	120	18.000,00	18.000,00	0,00	18.000,00	18.000,00	0,00
2/240180+810120	Nachmittagsbetreuung (Leistungserlöse 10%)	2114	3114	120	114.400,00	107.000,00	7.400,00	114.400,00	107.000,00	7.400,00
2/240180+861210	NÖ Schul-u.KG.-Fonds Annuitätenzuschuss	2121	3121	210	12.600,00	12.600,00	0,00	12.600,00	12.600,00	0,00

1. Nachtragsvoranschlag 2024

Stadtgemeinde Klosterneuburg

NVA Ergebnis- und Finanzierungsvoranschlag Detailnachweis

		MVAG		VC AOB	Ergebnisvoranschlag		Finanzierungsvoranschlag			
		EH	FH		VA 2024 inkl. NVA	VA 2024	1. NVA	VA 2024 inkl. NVA	VA 2024	1. NVA
2/240180+861230	Gruppenförderung nach FAG	2121	3121	120	70.000,00	70.000,00	0,00	70.000,00	70.000,00	0,00
SU 21 / 31	Summe Erträge / Einzahlungen operative Gebarung				290.000,00	282.600,00	7.400,00	290.000,00	282.600,00	7.400,00
1/240180-400000	Geringwertige Wirtschaftsgüter (GWG)	2221	3221	120	2.000,00	2.000,00	0,00	2.000,00	2.000,00	0,00
1/240180-400010	Geringw. Wirtschaftsgüter (EDV)	2221	3221	201	300,00	300,00	0,00	300,00	300,00	0,00
1/240180-400100	Dienstkleider (Geringwertige WG.)	2221	3221	120	100,00	100,00	0,00	100,00	100,00	0,00
1/240180-400300	Beschäftig.Material uä (Geringwertige WG)	2221	3221	120	9.000,00	9.000,00	0,00	9.000,00	9.000,00	0,00
1/240180-413401	Mittagstisch ab 1.1.96 (Handelswaren)	2221	3221	310	11.000,00	11.000,00	0,00	11.000,00	11.000,00	0,00
1/240180-420000	Pflanzen u. Sämereien (Pflanzl. Rohstoffe)	2221	3221	120	100,00	100,00	0,00	100,00	100,00	0,00
1/240180-430000	Lebensmittel	2221	3221	120	73.200,00	73.200,00	0,00	73.200,00	73.200,00	0,00
1/240180-454000	Reinigungsmittel	2221	3221	120	4.500,00	4.500,00	0,00	4.500,00	4.500,00	0,00
1/240180-455000	Chemische und sonstige artverwandte Mittel	2221	3221	120	100,00	100,00	0,00	100,00	100,00	0,00
1/240180-456000	Büromittel	2221	3221	120	100,00	100,00	0,00	100,00	100,00	0,00
1/240180-457000	Druckwerke	2221	3221	120	100,00	100,00	0,00	100,00	100,00	0,00
1/240180-458000	Mittel zur ärztlichen Betreuung	2221	3221	120	100,00	100,00	0,00	100,00	100,00	0,00
1/240180-459000	Sonstige Verbrauchsgüter	2221	3221	120	1.500,00	1.500,00	0,00	1.500,00	1.500,00	0,00
1/240180-511000	Vertragsbedienstete Arbeiter	2211	3211	310	297.600,00	297.600,00	0,00	297.600,00	297.600,00	0,00
1/240180-523000	Geldbezüge der nicht ganzjährig beschäftigten Arbeiter	2211	3211	310	148.500,00	148.500,00	0,00	148.500,00	148.500,00	0,00
1/240180-569000	Sonstige Nebengebühren	2211	3211	310	24.500,00	24.500,00	0,00	24.500,00	24.500,00	0,00
1/240180-580100	DGB z.Ausgleichsfonds für Familienbeihilfen	2212	3212	310	12.600,00	12.600,00	0,00	12.600,00	12.600,00	0,00
1/240180-582100	Sonstige DGB zur sozialen Sicherheit	2212	3212	310	86.900,00	86.900,00	0,00	86.900,00	86.900,00	0,00
1/240180-582200	Sonstige DG-Beiträge Mitarbeitervorsorgekasse	2212	3212	310	4.900,00	4.900,00	0,00	4.900,00	4.900,00	0,00
1/240180-591000	Dotierung von Rückstellungen für Abfertigungen	2214		310	32.100,00	32.100,00	0,00	0,00	0,00	0,00
1/240180-592000	Dotierung von Rückstellungen für Jubiläumszuwendungen	2214		310	6.300,00	6.300,00	0,00	0,00	0,00	0,00
1/240180-600000	Strom (Energiebezüge)	2222	3222	120	20.000,00	20.000,00	0,00	20.000,00	20.000,00	0,00
1/240180-614000	Instandhaltung von Gebäuden und Bauten	2224	3224	440	2.000,00	2.000,00	0,00	2.000,00	2.000,00	0,00
1/240180-614900	Instandhaltung Wartungsaufträge	2224	3224	440	18.300,00	18.300,00	0,00	18.300,00	18.300,00	0,00
1/240180-618110	Instandhaltung EDV (Sonstige Anlagen)	2224	3224	201	1.100,00	1.100,00	0,00	1.100,00	1.100,00	0,00
1/240180-618200	Instandhaltung Amts-, Betriebs- und Geschäftsaustattung	2224	3224	120	1.000,00	1.000,00	0,00	1.000,00	1.000,00	0,00
1/240180-630000	Postdienste	2222	3222	120	600,00	600,00	0,00	600,00	600,00	0,00
1/240180-631000	Telekommunikationsdienste	2222	3222	201	1.900,00	1.900,00	0,00	1.900,00	1.900,00	0,00
1/240180-631400	Telekommunikationsdienste (Internet, Standleitungen)	2222	3222	201	400,00	400,00	0,00	400,00	400,00	0,00

1. Nachtragsvoranschlag 2024

Stadtgemeinde Klosterneuburg

NVA Ergebnis- und Finanzierungsvoranschlag Detailnachweis

		MVAG		VC AOB	Ergebnisvoranschlag		Finanzierungsvoranschlag			
		EH	FH		VA 2024 inkl. NVA	VA 2024	1. NVA	VA 2024 inkl. NVA	VA 2024	1. NVA
1/240180-650000	Kreditzinsen	2241	3241	210	32.800,00	32.800,00	0,00	32.800,00	32.800,00	0,00
1/240180-659000	Geldverkehrsspesen	2244	3244	120	100,00	100,00	0,00	100,00	100,00	0,00
1/240180-670000	Versicherungen	2222	3222	120	1.800,00	1.800,00	0,00	1.800,00	1.800,00	0,00
1/240180-680000	Planmäßige Abschreibung	2226		210	71.400,00	71.400,00	0,00	0,00	0,00	0,00
1/240180-700000	Mietaufwand	2223	3223	120	18.000,00	18.000,00	0,00	18.000,00	18.000,00	0,00
1/240180-711000	Gebühren f. d. Benützung von Gemeindeeinrichtungen und Anlagen gem. FAG (Aufwand)	2225	3225	120	5.000,00	5.000,00	0,00	5.000,00	5.000,00	0,00
1/240180-724563	Kilometergeld	2225	3225	120	100,00	100,00	0,00	100,00	100,00	0,00
1/240180-728000	Entgelte für sonstige Leistungen	2225	3225	120	1.600,00	1.600,00	0,00	1.600,00	1.600,00	0,00
1/240180-728270	Leistungen Baumkataster	2225	3225	120	400,00	400,00	0,00	400,00	400,00	0,00
1/240180-729290	Beschäftigungsmaterial (Sonstige Aufwendungen)	2225	3225	120	9.000,00	9.000,00	0,00	9.000,00	9.000,00	0,00
1/240180-752100	Gastschulbeiträge (Lfd. Transfer an Gem.)	2231	3231	120	7.400,00	0,00	7.400,00	7.400,00	0,00	7.400,00
SU 22 / 32	Summe Aufwendungen / Auszahlungen operative Gebarung				908.400,00	901.000,00	7.400,00	798.600,00	791.200,00	7.400,00
SA 0 / SA 1	(0) Nettoergebnis (21 - 22) / (1) Geldfluss operative Gebarung (31 – 32)				-618.400,00	-618.400,00	0,00	-508.600,00	-508.600,00	0,00
SA01	Saldo (01) Haushaltsrücklagen (230 - 240)				0,00	0,00	0,00	0,00	0,00	0,00
SA00	Saldo (00) Nettoergebnis nach Haushaltsrücklagen (Saldo 0 + Saldo 01)				-618.400,00	-618.400,00	0,00			
Investive Gebarung										
SU 33	Summe Einzahlungen investive Gebarung							0,00	0,00	0,00
1/240180-042000	Amts-, Betriebs- und Geschäftsausstattung		3415	2 120	0,00	0,00	0,00	14.000,00	14.000,00	0,00
1/240180-042300	Amtsausstattung Datenverarbeitung		3415	2 201	0,00	0,00	0,00	1.200,00	1.200,00	0,00
SU 34	Summe Auszahlungen investive Gebarung							15.200,00	15.200,00	0,00
SA2	Saldo (2) Geldfluss aus der Investiven Gebarung (33 – 34)							-15.200,00	-15.200,00	0,00
SA3	Saldo (3) Nettofinanzierungssaldo (Saldo 1 + Saldo 2)							-523.800,00	-523.800,00	0,00
Finanzierungstätigkeit										
SU 35	Summe Einzahlungen aus der Finanzierungstätigkeit							0,00	0,00	0,00
1/240180-346900	Schuldenrückzahlungen an Finanzunternehmen		3614	210	0,00	0,00	0,00	85.000,00	85.000,00	0,00
SU 36	Summe Auszahlungen aus der Finanzierungstätigkeit							85.000,00	85.000,00	0,00
SA4	Saldo (4) Geldfluss aus der Finanzierungstätigkeit (35 – 36)							-85.000,00	-85.000,00	0,00
SA5	Saldo (5) Geldfluss aus der voranschlagswirksamen Gebarung (Saldo 3 + Saldo 4)							-608.800,00	-608.800,00	0,00
240190	Kindergarten Weidling									
Operative Gebarung										
2/240190+810100	Verköstigungsentgelt (Leistungserlöse)	2114	3114	120	43.000,00	43.000,00	0,00	43.000,00	43.000,00	0,00
2/240190+810110	Beschäftigungsmaterial (Leistungserlöse)	2114	3114	120	10.000,00	10.000,00	0,00	10.000,00	10.000,00	0,00

1. Nachtragsvoranschlag 2024

Stadtgemeinde Klosterneuburg

NVA Ergebnis- und Finanzierungsvoranschlag Detailnachweis

		MVAG		VC AOB	Ergebnisvoranschlag		Finanzierungsvoranschlag			
		EH	FH		VA 2024 inkl. NVA	VA 2024	1. NVA	VA 2024 inkl. NVA	VA 2024	1. NVA
2/240190+810120	Nachmittagsbetreuung (Leistungserlöse 10%)	2114	3114	120	61.000,00	61.000,00	0,00	61.000,00	61.000,00	0,00
2/240190+813000	Erträge aus der Auflösung von Investitionszuschüssen (Kapitaltransfers)	2127		210	900,00	900,00	0,00	0,00	0,00	0,00
2/240190+861230	Gruppenförderung nach FAG	2121	3121	120	50.000,00	50.000,00	0,00	50.000,00	50.000,00	0,00
SU 21 / 31	Summe Erträge / Einzahlungen operative Gebarung				164.900,00	164.900,00	0,00	164.000,00	164.000,00	0,00
1/240190-400000	Geringwertige Wirtschaftsgüter (GWG)	2221	3221	120	2.000,00	2.000,00	0,00	2.000,00	2.000,00	0,00
1/240190-400010	Geringw. Wirtschaftsgüter (EDV)	2221	3221	201	300,00	300,00	0,00	300,00	300,00	0,00
1/240190-400100	Dienstkleider (Geringwertige WG.)	2221	3221	120	100,00	100,00	0,00	100,00	100,00	0,00
1/240190-400300	Beschäftig. Material uä (Geringwertige WG)	2221	3221	120	5.000,00	5.000,00	0,00	5.000,00	5.000,00	0,00
1/240190-413401	Mittagstisch ab 1.1.96 (Handelswaren)	2221	3221	310	6.400,00	6.400,00	0,00	6.400,00	6.400,00	0,00
1/240190-420000	Pflanzen u. Sämereien (Pflanzl. Rohstoffe)	2221	3221	120	100,00	100,00	0,00	100,00	100,00	0,00
1/240190-430000	Lebensmittel	2221	3221	120	42.000,00	42.000,00	0,00	42.000,00	42.000,00	0,00
1/240190-454000	Reinigungsmittel	2221	3221	120	3.000,00	3.000,00	0,00	3.000,00	3.000,00	0,00
1/240190-455000	Chemische und sonstige artverwandte Mittel	2221	3221	120	100,00	100,00	0,00	100,00	100,00	0,00
1/240190-456000	Büromittel	2221	3221	120	100,00	100,00	0,00	100,00	100,00	0,00
1/240190-457000	Druckwerke	2221	3221	120	100,00	100,00	0,00	100,00	100,00	0,00
1/240190-458000	Mittel zur ärztlichen Betreuung	2221	3221	120	100,00	100,00	0,00	100,00	100,00	0,00
1/240190-459000	Sonstige Verbrauchsgüter	2221	3221	120	1.000,00	1.000,00	0,00	1.000,00	1.000,00	0,00
1/240190-511000	Vertragsbedienstete Arbeiter	2211	3211	310	179.600,00	179.600,00	0,00	179.600,00	179.600,00	0,00
1/240190-523000	Geldbezüge der nicht ganzjährig beschäftigten Arbeiter	2211	3211	310	69.300,00	69.300,00	0,00	69.300,00	69.300,00	0,00
1/240190-565000	Mehrleistungsvergütungen	2211	3211	310	600,00	600,00	0,00	600,00	600,00	0,00
1/240190-569000	Sonstige Nebengebühren	2211	3211	310	15.300,00	15.300,00	0,00	15.300,00	15.300,00	0,00
1/240190-580100	DGB z. Ausgleichsfonds für Familienbeihilfen	2212	3212	310	9.800,00	9.800,00	0,00	9.800,00	9.800,00	0,00
1/240190-582100	Sonstige DGB zur sozialen Sicherheit	2212	3212	310	53.000,00	53.000,00	0,00	53.000,00	53.000,00	0,00
1/240190-582200	Sonstige DG-Beiträge Mitarbeitervorsorgekasse	2212	3212	310	2.500,00	2.500,00	0,00	2.500,00	2.500,00	0,00
1/240190-591000	Dotierung von Rückstellungen für Abfertigungen	2214		310	32.500,00	32.500,00	0,00	0,00	0,00	0,00
1/240190-592000	Dotierung von Rückstellungen für Jubiläumszuwendungen	2214		310	17.000,00	17.000,00	0,00	0,00	0,00	0,00
1/240190-600000	Strom (Energiebezüge)	2222	3222	120	5.000,00	5.000,00	0,00	5.000,00	5.000,00	0,00
1/240190-600010	Gas (Energiebezüge)	2222	3222	120	6.000,00	6.000,00	0,00	6.000,00	6.000,00	0,00
1/240190-613000	Instandhaltung Außenanlagen	2224	3224	440	22.000,00	220.000,00	-198.000,00	22.000,00	220.000,00	-198.000,00
1/240190-614000	Instandhaltung von Gebäuden und Bauten	2224	3224	440	30.000,00	30.000,00	0,00	30.000,00	30.000,00	0,00
1/240190-614900	Instandhaltung Wartungsaufträge	2224	3224	440	13.000,00	13.000,00	0,00	13.000,00	13.000,00	0,00

1. Nachtragsvoranschlag 2024

Stadtgemeinde Klosterneuburg

NVA Ergebnis- und Finanzierungsvoranschlag Detailnachweis

		MVAG		VC AOB	Ergebnisvoranschlag		Finanzierungsvoranschlag			
		EH	FH		VA 2024 inkl. NVA	VA 2024	1. NVA	VA 2024 inkl. NVA	VA 2024	1. NVA
1/240190-618110	Instandhaltung EDV (Sonstige Anlagen)	2224	3224	201	1.100,00	1.100,00	0,00	1.100,00	1.100,00	0,00
1/240190-618200	Instandhaltung Amts-, Betriebs- und Geschäftsausstattung	2224	3224	120	1.000,00	1.000,00	0,00	1.000,00	1.000,00	0,00
1/240190-630000	Postdienste	2222	3222	120	600,00	600,00	0,00	600,00	600,00	0,00
1/240190-631000	Telekommunikationsdienste	2222	3222	201	2.000,00	2.000,00	0,00	2.000,00	2.000,00	0,00
1/240190-631400	Telekommunikationsdienste (Internet, Standleitungen)	2222	3222	201	400,00	400,00	0,00	400,00	400,00	0,00
1/240190-650000	Zinsen für Finanzschulden in Euro	2241	3241	210	400,00	400,00	0,00	400,00	400,00	0,00
1/240190-659000	Geldverkehrsspesen	2244	3244	120	100,00	100,00	0,00	100,00	100,00	0,00
1/240190-670000	Versicherungen	2222	3222	120	1.800,00	1.800,00	0,00	1.800,00	1.800,00	0,00
1/240190-680000	Planmäßige Abschreibung	2226		210	7.700,00	7.700,00	0,00	0,00	0,00	0,00
1/240190-711000	Gebühren f. d. Benützung von Gemeindevorrichtungen und Anlagen gem. FAG (Aufwand)	2225	3225	120	5.000,00	5.000,00	0,00	5.000,00	5.000,00	0,00
1/240190-724563	Kilometergeld	2225	3225	120	100,00	100,00	0,00	100,00	100,00	0,00
1/240190-728000	Entgelte für sonstige Leistungen	2225	3225	120	1.500,00	1.500,00	0,00	1.500,00	1.500,00	0,00
1/240190-728260	Winterdienst (sonstige Leistungen)	2225	3225	240	800,00	800,00	0,00	800,00	800,00	0,00
1/240190-728270	Leistungen Baumkataster	2225	3225	120	400,00	400,00	0,00	400,00	400,00	0,00
1/240190-729290	Beschäftigungsmaterial (Sonstige Aufwendungen)	2225	3225	120	5.000,00	5.000,00	0,00	5.000,00	5.000,00	0,00
SU 22 / 32	Summe Aufwendungen / Auszahlungen operative Gebarung				543.800,00	741.800,00	-198.000,00	486.600,00	684.600,00	-198.000,00
SA 0 / SA 1	(0) Nettoergebnis (21 - 22) / (1) Geldfluss operative Gebarung (31 - 32)				-378.900,00	-576.900,00	198.000,00	-322.600,00	-520.600,00	198.000,00
SA01	Saldo (01) Haushaltsrücklagen (230 - 240)				0,00	0,00	0,00	0,00	0,00	0,00
SA00	Saldo (00) Nettoergebnis nach Haushaltsrücklagen (Saldo 0 + Saldo 01)				-378.900,00	-576.900,00	198.000,00			
Investive Gebarung										
SU 33	Summe Einzahlungen investive Gebarung							0,00	0,00	0,00
1/240190-042000	Amts-, Betriebs- und Geschäftsausstattung		3415	2 120	0,00	0,00	0,00	20.000,00	70.000,00	-50.000,00
1/240190-042300	Amtsausstattung Datenverarbeitung		3415	2 201	0,00	0,00	0,00	1.200,00	1.200,00	0,00
SU 34	Summe Auszahlungen investive Gebarung							21.200,00	71.200,00	-50.000,00
SA2	Saldo (2) Geldfluss aus der Investiven Gebarung (33 - 34)							-21.200,00	-71.200,00	50.000,00
SA3	Saldo (3) Nettofinanzierungssaldo (Saldo 1 + Saldo 2)							-343.800,00	-591.800,00	248.000,00
Finanzierungstätigkeit										
SU 35	Summe Einzahlungen aus der Finanzierungstätigkeit							0,00	0,00	0,00
SU 36	Summe Auszahlungen aus der Finanzierungstätigkeit							0,00	0,00	0,00
SA4	Saldo (4) Geldfluss aus der Finanzierungstätigkeit (35 - 36)							0,00	0,00	0,00
SA5	Saldo (5) Geldfluss aus der voranschlagswirksamen Gebarung (Saldo 3 + Saldo 4)							-343.800,00	-591.800,00	248.000,00

1. Nachtragsvoranschlag 2024

Stadtgemeinde Klosterneuburg

NVA Ergebnis- und Finanzierungsvoranschlag Detailnachweis

		MVAG		VC AOB	Ergebnisvoranschlag			Finanzierungsvoranschlag		
		EH	FH		VA 2024 inkl. NVA	VA 2024	1. NVA	VA 2024 inkl. NVA	VA 2024	1. NVA
240191	Projekt Kindergarten Weidling									
Operative Gebarung										
SU 21 / 31	Summe Erträge / Einzahlungen operative Gebarung				0,00	0,00	0,00	0,00	0,00	0,00
SU 22 / 32	Summe Aufwendungen / Auszahlungen operative Gebarung				0,00	0,00	0,00	0,00	0,00	0,00
SA 0 / SA 1	(0) Nettoergebnis (21 - 22) / (1) Geldfluss operative Gebarung (31 - 32)				0,00	0,00	0,00	0,00	0,00	0,00
SA01	Saldo (01) Haushaltsrücklagen (230 - 240)				0,00	0,00	0,00	0,00	0,00	0,00
SA00	Saldo (00) Nettoergebnis nach Haushaltsrücklagen (Saldo 0 + Saldo 01)				0,00	0,00	0,00	0,00	0,00	0,00
Investive Gebarung										
SU 33	Summe Einzahlungen investive Gebarung							0,00	0,00	0,00
5/240191-061000	Im Bau befindliche Gebäude und Bauten	3413	1 440		0,00	0,00	0,00	100.000,00	100.000,00	0,00
SU 34	Summe Auszahlungen investive Gebarung							100.000,00	100.000,00	0,00
SA2	Saldo (2) Geldfluss aus der Investiven Gebarung (33 - 34)							-100.000,00	-100.000,00	0,00
SA3	Saldo (3) Nettofinanzierungssaldo (Saldo 1 + Saldo 2)							-100.000,00	-100.000,00	0,00
Finanzierungstätigkeit										
6/240191+346000	Investitionsdarlehen von Finanzunternehmen	3514	1 210		0,00	0,00	0,00	100.000,00	100.000,00	0,00
SU 35	Summe Einzahlungen aus der Finanzierungstätigkeit							100.000,00	100.000,00	0,00
SU 36	Summe Auszahlungen aus der Finanzierungstätigkeit							0,00	0,00	0,00
SA4	Saldo (4) Geldfluss aus der Finanzierungstätigkeit (35 - 36)							100.000,00	100.000,00	0,00
SA5	Saldo (5) Geldfluss aus der voranschlagswirksamen Gebarung (Saldo 3 + Saldo 4)							0,00	0,00	0,00
240210	Mobiki Langstögergasse									
Operative Gebarung										
2/240210+810100	Verköstigungsentgelt (Leistungserlöse)	2114	3114	120	22.000,00	22.000,00	0,00	22.000,00	22.000,00	0,00
2/240210+810110	Beschäftigungsmaterial (Leistungserlöse)	2114	3114	120	5.000,00	5.000,00	0,00	5.000,00	5.000,00	0,00
2/240210+810120	Nachmittagsbetreuung (Leistungserlöse 10%)	2114	3114	120	30.500,00	30.500,00	0,00	30.500,00	30.500,00	0,00
2/240210+813000	Erträge aus der Auflösung von Investitionszuschüssen (Kapitaltransfers)	2127		210	5.200,00	5.200,00	0,00	0,00	0,00	0,00
2/240210+861230	Gruppenförderung nach FAG	2121	3121	120	40.000,00	40.000,00	0,00	40.000,00	40.000,00	0,00
SU 21 / 31	Summe Erträge / Einzahlungen operative Gebarung				102.700,00	102.700,00	0,00	97.500,00	97.500,00	0,00
1/240210-400000	Geringwertige Wirtschaftsgüter (GWG)	2221	3221	120	1.000,00	1.000,00	0,00	1.000,00	1.000,00	0,00
1/240210-400100	Dienstkleider (Geringwertige WG.)	2221	3221	120	100,00	100,00	0,00	100,00	100,00	0,00
1/240210-400300	Beschäftig.Material uä (Geringwertige WG)	2221	3221	120	3.000,00	3.000,00	0,00	3.000,00	3.000,00	0,00
1/240210-413401	Mittagstisch ab 1.1.96 (Handelswaren)	2221	3221	310	2.400,00	2.400,00	0,00	2.400,00	2.400,00	0,00
1/240210-420000	Pflanzen u. Sämereien (Pflanzl. Rohstoffe)	2221	3221	120	100,00	100,00	0,00	100,00	100,00	0,00
1/240210-430000	Lebensmittel	2221	3221	120	21.000,00	21.000,00	0,00	21.000,00	21.000,00	0,00

1. Nachtragsvoranschlag 2024

Stadtgemeinde Klosterneuburg

NVA Ergebnis- und Finanzierungsvoranschlag Detailnachweis

		MVAG		VC AOB	Ergebnisvoranschlag		Finanzierungsvoranschlag			
		EH	FH		VA 2024 inkl. NVA	VA 2024	1. NVA	VA 2024 inkl. NVA	VA 2024	1. NVA
1/240210-454000	Reinigungsmittel	2221	3221	120	400,00	400,00	0,00	400,00	400,00	0,00
1/240210-456000	Büromittel	2221	3221	120	100,00	100,00	0,00	100,00	100,00	0,00
1/240210-459000	Sonstige Verbrauchsgüter	2221	3221	120	200,00	200,00	0,00	200,00	200,00	0,00
1/240210-511000	Vertragsbedienstete Arbeiter	2211	3211	310	78.400,00	78.400,00	0,00	78.400,00	78.400,00	0,00
1/240210-523000	Geldbezüge der nicht ganzjährig beschäftigten Arbeiter	2211	3211	310	9.900,00	9.900,00	0,00	9.900,00	9.900,00	0,00
1/240210-569000	Sonstige Nebengebühren	2211	3211	310	7.200,00	7.200,00	0,00	7.200,00	7.200,00	0,00
1/240210-580100	DGB z.Ausgleichsfonds für Familienbeihilfen	2212	3212	310	3.600,00	3.600,00	0,00	3.600,00	3.600,00	0,00
1/240210-582100	Sonstige DGB zur sozialen Sicherheit	2212	3212	310	18.700,00	18.700,00	0,00	18.700,00	18.700,00	0,00
1/240210-582200	Sonstige DG-Beiträge	2212	3212	310	1.300,00	1.300,00	0,00	1.300,00	1.300,00	0,00
	Mitarbeitervorsorgekasse									
1/240210-592000	Dotierung von Rückstellungen für Jubiläumszuwendungen	2214		310	8.100,00	8.100,00	0,00	0,00	0,00	0,00
1/240210-600000	Strom (Energiebezüge)	2222	3222	120	3.000,00	3.000,00	0,00	3.000,00	3.000,00	0,00
1/240210-600020	Wärme (Energiebezüge)	2222	3222	120	3.000,00	3.000,00	0,00	3.000,00	3.000,00	0,00
1/240210-614000	Instandhaltung von Gebäuden und Bauten	2224	3224	440	10.000,00	10.000,00	0,00	10.000,00	10.000,00	0,00
1/240210-630000	Postdienste	2222	3222	120	300,00	300,00	0,00	300,00	300,00	0,00
1/240210-659000	Geldverkehrsspesen	2244	3244	120	100,00	100,00	0,00	100,00	100,00	0,00
1/240210-670000	Versicherungen	2222	3222	120	1.800,00	1.800,00	0,00	1.800,00	1.800,00	0,00
1/240210-680000	Planmäßige Abschreibung	2226		210	24.700,00	24.700,00	0,00	0,00	0,00	0,00
1/240210-710000	Öffentliche Abgaben (Aufwendungen), ohne Gebühren gemäß FAG	2225	3225	120	500,00	500,00	0,00	500,00	500,00	0,00
1/240210-711000	Gebühren f. d. Benützung von Gemeindeeinrichtungen und Anlagen gem. FAG (Aufwand)	2225	3225	120	5.000,00	5.000,00	0,00	5.000,00	5.000,00	0,00
1/240210-724563	Kilometergeld	2225	3225	120	100,00	100,00	0,00	100,00	100,00	0,00
1/240210-728000	Entgelte für sonstige Leistungen	2225	3225	120	800,00	800,00	0,00	800,00	800,00	0,00
1/240210-729290	Beschäftigungsmaterial (Sonstige Aufwendungen)	2225	3225	120	3.000,00	3.000,00	0,00	3.000,00	3.000,00	0,00
SU 22 / 32	Summe Aufwendungen / Auszahlungen operative Gebarung				207.800,00	207.800,00	0,00	175.000,00	175.000,00	0,00
SA 0 / SA 1	(0) Nettoergebnis (21 - 22) / (1) Geldfluss operative Gebarung (31 – 32)				-105.100,00	-105.100,00	0,00	-77.500,00	-77.500,00	0,00
SA01	Saldo (01) Haushaltsrücklagen (230 - 240)				0,00	0,00	0,00	0,00	0,00	0,00
SA00	Saldo (00) Nettoergebnis nach Haushaltsrücklagen (Saldo 0 + Saldo 01)				-105.100,00	-105.100,00	0,00			
Investive Gebarung										
SU 33	Summe Einzahlungen investive Gebarung							0,00	0,00	0,00
1/240210-042000	Amts-, Betriebs- und Geschäftsausstattung		3415	2 120	0,00	0,00	0,00	3.000,00	3.000,00	0,00
SU 34	Summe Auszahlungen investive Gebarung							3.000,00	3.000,00	0,00
SA2	Saldo (2) Geldfluss aus der Investiven Gebarung (33 – 34)							-3.000,00	-3.000,00	0,00

1. Nachtragsvoranschlag 2024

Stadtgemeinde Klosterneuburg

NVA Ergebnis- und Finanzierungsvoranschlag Detailnachweis

		MVAG VC AOB			Ergebnisvoranschlag			Finanzierungsvoranschlag		
		EH	FH		VA 2024 inkl. NVA	VA 2024	1. NVA	VA 2024 inkl. NVA	VA 2024	1. NVA
SA3	Saldo (3) Nettofinanzierungssaldo (Saldo 1 + Saldo 2)							-80.500,00	-80.500,00	0,00
Finanzierungstätigkeit										
SU 35	Summe Einzahlungen aus der Finanzierungstätigkeit							0,00	0,00	0,00
SU 36	Summe Auszahlungen aus der Finanzierungstätigkeit							0,00	0,00	0,00
SA4	Saldo (4) Geldfluss aus der Finanzierungstätigkeit (35 – 36)							0,00	0,00	0,00
SA5	Saldo (5) Geldfluss aus der voranschlagswirksamen Gebarung (Saldo 3 + Saldo 4)							-80.500,00	-80.500,00	0,00
240220	Mobiki Anton Bruckner-Gasse									
Operative Gebarung										
2/240220+810100	Verkostigungsentgelt (Leistungserlöse)	2114	3114	120	22.000,00	22.000,00	0,00	22.000,00	22.000,00	0,00
2/240220+810110	Beschäftigungsmaterial (Leistungserlöse)	2114	3114	120	5.000,00	5.000,00	0,00	5.000,00	5.000,00	0,00
2/240220+810120	Nachmittagsbetreuung (Leistungserlöse 10%)	2114	3114	120	30.500,00	30.500,00	0,00	30.500,00	30.500,00	0,00
2/240220+861230	Gruppenförderung nach FAG	2121	3121	120	40.000,00	40.000,00	0,00	40.000,00	40.000,00	0,00
SU 21 / 31	Summe Erträge / Einzahlungen operative Gebarung				97.500,00	97.500,00	0,00	97.500,00	97.500,00	0,00
1/240220-400000	Geringwertige Wirtschaftsgüter (GWG)	2221	3221	120	1.000,00	1.000,00	0,00	1.000,00	1.000,00	0,00
1/240220-400100	Dienstkleider (Geringwertige WG.)	2221	3221	120	100,00	100,00	0,00	100,00	100,00	0,00
1/240220-400300	Beschäftig.Material uä (Geringwertige WG)	2221	3221	120	3.000,00	3.000,00	0,00	3.000,00	3.000,00	0,00
1/240220-413401	Mittagstisch ab 1.1.96 (Handelswaren)	2221	3221	310	2.400,00	2.400,00	0,00	2.400,00	2.400,00	0,00
1/240220-420000	Pflanzen u. Sämereien (Pflanzl. Rohstoffe)	2221	3221	120	100,00	100,00	0,00	100,00	100,00	0,00
1/240220-430000	Lebensmittel	2221	3221	120	21.000,00	21.000,00	0,00	21.000,00	21.000,00	0,00
1/240220-454000	Reinigungsmittel	2221	3221	120	400,00	400,00	0,00	400,00	400,00	0,00
1/240220-456000	Büromittel	2221	3221	120	100,00	100,00	0,00	100,00	100,00	0,00
1/240220-459000	Sonstige Verbrauchsgüter	2221	3221	120	200,00	200,00	0,00	200,00	200,00	0,00
1/240220-511000	Vertragsbedienstete Arbeiter	2211	3211	310	73.000,00	73.000,00	0,00	73.000,00	73.000,00	0,00
1/240220-523000	Geldbezüge der nicht ganzjährig beschäftigten Arbeiter	2211	3211	310	19.800,00	19.800,00	0,00	19.800,00	19.800,00	0,00
1/240220-569000	Sonstige Nebengebühren	2211	3211	310	6.200,00	6.200,00	0,00	6.200,00	6.200,00	0,00
1/240220-580100	DGB z.Ausgleichsfonds für Familienbeihilfen	2212	3212	310	3.700,00	3.700,00	0,00	3.700,00	3.700,00	0,00
1/240220-582100	Sonstige DGB zur sozialen Sicherheit	2212	3212	310	20.000,00	20.000,00	0,00	20.000,00	20.000,00	0,00
1/240220-582200	Sonstige DG-Beiträge Mitarbeitervorsorgekasse	2212	3212	310	800,00	800,00	0,00	800,00	800,00	0,00
1/240220-591000	Dotierung von Rückstellungen für Abfertigungen	2214		310	19.500,00	19.500,00	0,00	0,00	0,00	0,00
1/240220-592000	Dotierung von Rückstellungen für Jubiläumswendungen	2214		310	13.200,00	13.200,00	0,00	0,00	0,00	0,00
1/240220-600000	Strom (Energiebezüge)	2222	3222	120	3.000,00	3.000,00	0,00	3.000,00	3.000,00	0,00

1. Nachtragsvoranschlag 2024

Stadtgemeinde Klosterneuburg

NVA Ergebnis- und Finanzierungsvoranschlag Detailnachweis

		MVAG		VC AOB	Ergebnisvoranschlag		Finanzierungsvoranschlag			
		EH	FH		VA 2024 inkl. NVA	VA 2024	1. NVA	VA 2024 inkl. NVA	VA 2024	1. NVA
1/240220-614000	Instandhaltung von Gebäuden und Bauten	2224	3224	440	10.000,00	10.000,00	0,00	10.000,00	10.000,00	0,00
1/240220-630000	Postdienste	2222	3222	120	300,00	300,00	0,00	300,00	300,00	0,00
1/240220-659000	Geldverkehrsspesen	2244	3244	120	100,00	100,00	0,00	100,00	100,00	0,00
1/240220-670000	Versicherungen	2222	3222	120	1.800,00	1.800,00	0,00	1.800,00	1.800,00	0,00
1/240220-711000	Gebühren f. d. Benützung von Gemeindeeinrichtungen und Anlagen gem. FAG (Aufwand)	2225	3225	120	5.000,00	5.000,00	0,00	5.000,00	5.000,00	0,00
1/240220-724563	Kilometergeld	2225	3225	120	100,00	100,00	0,00	100,00	100,00	0,00
1/240220-728000	Entgelte für sonstige Leistungen	2225	3225	120	800,00	800,00	0,00	800,00	800,00	0,00
1/240220-729290	Beschäftigungsmaterial (Sonstige Aufwendungen)	2225	3225	120	3.000,00	3.000,00	0,00	3.000,00	3.000,00	0,00
SU 22 / 32	Summe Aufwendungen / Auszahlungen operative Gebarung				208.600,00	208.600,00	0,00	175.900,00	175.900,00	0,00
SA 0 / SA 1	(0) Nettoergebnis (21 - 22) / (1) Geldfluss operative Gebarung (31 – 32)				-111.100,00	-111.100,00	0,00	-78.400,00	-78.400,00	0,00
SA01	Saldo (01) Haushaltsrücklagen (230 - 240)				0,00	0,00	0,00	0,00	0,00	0,00
SA00	Saldo (00) Nettoergebnis nach Haushaltsrücklagen (Saldo 0 + Saldo 01)				-111.100,00	-111.100,00	0,00			
Investive Gebarung										
SU 33	Summe Einzahlungen investive Gebarung							0,00	0,00	0,00
1/240220-042000	Amts-, Betriebs- und Geschäftsausstattung		3415	2 120	0,00	0,00	0,00	3.000,00	3.000,00	0,00
SU 34	Summe Auszahlungen investive Gebarung							3.000,00	3.000,00	0,00
SA2	Saldo (2) Geldfluss aus der Investiven Gebarung (33 – 34)							-3.000,00	-3.000,00	0,00
SA3	Saldo (3) Nettofinanzierungssaldo (Saldo 1 + Saldo 2)							-81.400,00	-81.400,00	0,00
Finanzierungstätigkeit										
SU 35	Summe Einzahlungen aus der Finanzierungstätigkeit							0,00	0,00	0,00
SU 36	Summe Auszahlungen aus der Finanzierungstätigkeit							0,00	0,00	0,00
SA4	Saldo (4) Geldfluss aus der Finanzierungstätigkeit (35 – 36)							0,00	0,00	0,00
SA5	Saldo (5) Geldfluss aus der voranschlagswirksamen Gebarung (Saldo 3 + Saldo 4)							-81.400,00	-81.400,00	0,00
240230 Kindergarten Kritzendorf										
Operative Gebarung										
2/240230+810100	Verkostigungsentgelt (Leistungserlöse)	2114	3114	120	75.000,00	75.000,00	0,00	75.000,00	75.000,00	0,00
2/240230+810110	Beschäftigungsmaterial (Leistungserlöse)	2114	3114	120	18.000,00	18.000,00	0,00	18.000,00	18.000,00	0,00
2/240230+810120	Nachmittagsbetreuung (Leistungserlöse 10%)	2114	3114	120	107.000,00	107.000,00	0,00	107.000,00	107.000,00	0,00
2/240230+861210	NÖ Schul-u.KG.-Fonds Annuitätenzuschuss	2121	3121	210	76.000,00	76.000,00	0,00	76.000,00	76.000,00	0,00
2/240230+861230	Gruppenförderung nach FAG	2121	3121	120	90.000,00	90.000,00	0,00	90.000,00	90.000,00	0,00
SU 21 / 31	Summe Erträge / Einzahlungen operative Gebarung				366.000,00	366.000,00	0,00	366.000,00	366.000,00	0,00
1/240230-400000	Geringwertige Wirtschaftsgüter (GWG)	2221	3221	120	2.000,00	2.000,00	0,00	2.000,00	2.000,00	0,00

1. Nachtragsvoranschlag 2024

Stadtgemeinde Klosterneuburg

NVA Ergebnis- und Finanzierungsvoranschlag Detailnachweis

		MVAG		VC AOB	Ergebnisvoranschlag		Finanzierungsvoranschlag			
		EH	FH		VA 2024 inkl. NVA	VA 2024	1. NVA	VA 2024 inkl. NVA	VA 2024	1. NVA
1/240230-400010	Geringw. Wirtschaftsgüter (EDV)	2221	3221	201	300,00	300,00	0,00	300,00	300,00	0,00
1/240230-400100	Dienstkleider (Geringwertige WG.)	2221	3221	120	100,00	100,00	0,00	100,00	100,00	0,00
1/240230-400300	Beschäftig.Material uä (Geringwertige WG)	2221	3221	120	9.000,00	9.000,00	0,00	9.000,00	9.000,00	0,00
1/240230-413401	Mittagstisch ab 1.1.96 (Handelswaren)	2221	3221	310	11.000,00	11.000,00	0,00	11.000,00	11.000,00	0,00
1/240230-420000	Pflanzen u. Sämereien (Pflanzl. Rohstoffe)	2221	3221	120	100,00	100,00	0,00	100,00	100,00	0,00
1/240230-430000	Lebensmittel	2221	3221	120	73.200,00	73.200,00	0,00	73.200,00	73.200,00	0,00
1/240230-454000	Reinigungsmittel	2221	3221	120	5.500,00	5.500,00	0,00	5.500,00	5.500,00	0,00
1/240230-455000	Chemische und sonstige artverwandte Mittel	2221	3221	120	100,00	100,00	0,00	100,00	100,00	0,00
1/240230-456000	Büromittel	2221	3221	120	100,00	100,00	0,00	100,00	100,00	0,00
1/240230-457000	Druckwerke	2221	3221	120	100,00	100,00	0,00	100,00	100,00	0,00
1/240230-458000	Mittel zur ärztlichen Betreuung	2221	3221	120	100,00	100,00	0,00	100,00	100,00	0,00
1/240230-459000	Sonstige Verbrauchsgüter	2221	3221	120	2.500,00	2.500,00	0,00	2.500,00	2.500,00	0,00
1/240230-510000	Vertragsbedienstete Angestellte	2211	3211	310	50.400,00	50.400,00	0,00	50.400,00	50.400,00	0,00
1/240230-511000	Vertragsbedienstete Arbeiter	2211	3211	310	284.900,00	284.900,00	0,00	284.900,00	284.900,00	0,00
1/240230-523000	Geldbezüge der nicht ganzjährig beschäftigten Arbeiter	2211	3211	310	90.400,00	90.400,00	0,00	90.400,00	90.400,00	0,00
1/240230-565000	Mehroleistungsvergütungen	2211	3211	310	2.300,00	2.300,00	0,00	2.300,00	2.300,00	0,00
1/240230-569000	Sonstige Nebengebühren	2211	3211	310	28.000,00	28.000,00	0,00	28.000,00	28.000,00	0,00
1/240230-580100	DGB z.Ausgleichsfonds für Familienbeihilfen	2212	3212	310	15.900,00	15.900,00	0,00	15.900,00	15.900,00	0,00
1/240230-582100	Sonstige DGB zur sozialen Sicherheit	2212	3212	310	91.000,00	91.000,00	0,00	91.000,00	91.000,00	0,00
1/240230-582200	Sonstige DG-Beiträge Mitarbeitervorsorgekasse	2212	3212	310	5.000,00	5.000,00	0,00	5.000,00	5.000,00	0,00
1/240230-591000	Dotierung von Rückstellungen für Abfertigungen	2214		310	43.100,00	43.100,00	0,00	0,00	0,00	0,00
1/240230-592000	Dotierung von Rückstellungen für Jubiläumszuwendungen	2214		310	21.800,00	21.800,00	0,00	0,00	0,00	0,00
1/240230-600000	Strom (Energiebezüge)	2222	3222	120	20.000,00	20.000,00	0,00	20.000,00	20.000,00	0,00
1/240230-600020	Wärme (Energiebezüge)	2222	3222	120	15.000,00	15.000,00	0,00	15.000,00	15.000,00	0,00
1/240230-614000	Instandhaltung von Gebäuden und Bauten	2224	3224	440	19.000,00	19.000,00	0,00	19.000,00	19.000,00	0,00
1/240230-614900	Instandhaltung Wartungsaufträge	2224	3224	440	10.600,00	10.600,00	0,00	10.600,00	10.600,00	0,00
1/240230-618110	Instandhaltung EDV (Sonstige Anlagen)	2224	3224	201	1.100,00	1.100,00	0,00	1.100,00	1.100,00	0,00
1/240230-618200	Instandhaltung Amts-, Betriebs- und Geschäftsaustattung	2224	3224	120	1.000,00	1.000,00	0,00	1.000,00	1.000,00	0,00
1/240230-630000	Postdienste	2222	3222	120	600,00	600,00	0,00	600,00	600,00	0,00
1/240230-631000	Telekommunikationsdienste	2222	3222	201	2.000,00	2.000,00	0,00	2.000,00	2.000,00	0,00
1/240230-631400	Telekommunikationsdienste (Internet, Standleitungen)	2222	3222	201	400,00	400,00	0,00	400,00	400,00	0,00

1. Nachtragsvoranschlag 2024

Stadtgemeinde Klosterneuburg

NVA Ergebnis- und Finanzierungsvoranschlag Detailnachweis

		MVAG		VC AOB	Ergebnisvoranschlag		Finanzierungsvoranschlag			
		EH	FH		VA 2024 inkl. NVA	VA 2024	1. NVA	VA 2024 inkl. NVA	VA 2024	1. NVA
1/240230-650000	Kreditzinsen	2241	3241	210	13.600,00	13.600,00	0,00	13.600,00	13.600,00	0,00
1/240230-659000	Geldverkehrsspesen	2244	3244	120	100,00	100,00	0,00	100,00	100,00	0,00
1/240230-670000	Versicherungen	2222	3222	120	1.800,00	1.800,00	0,00	1.800,00	1.800,00	0,00
1/240230-680000	Planmäßige Abschreibung	2226		210	100.000,00	100.000,00	0,00	0,00	0,00	0,00
1/240230-700010	Pachtaufwand	2223	3223	120	38.000,00	38.000,00	0,00	38.000,00	38.000,00	0,00
1/240230-711000	Gebühren f. d. Benützung von Gemeindeeinrichtungen und Anlagen gem. FAG (Aufwand)	2225	3225	120	5.000,00	5.000,00	0,00	5.000,00	5.000,00	0,00
1/240230-724563	Kilometergeld	2225	3225	120	100,00	100,00	0,00	100,00	100,00	0,00
1/240230-728000	Entgelte für sonstige Leistungen	2225	3225	120	2.800,00	2.800,00	0,00	2.800,00	2.800,00	0,00
1/240230-728260	Winterdienst (sonstige Leistungen)	2225	3225	240	5.400,00	5.400,00	0,00	5.400,00	5.400,00	0,00
1/240230-728270	Leistungen Baumkataster	2225	3225	120	400,00	400,00	0,00	400,00	400,00	0,00
1/240230-729290	Beschäftigungsmaterial (Sonstige Aufwendungen)	2225	3225	120	9.000,00	9.000,00	0,00	9.000,00	9.000,00	0,00
SU 22 / 32	Summe Aufwendungen / Auszahlungen operative Gebarung				982.800,00	982.800,00	0,00	817.900,00	817.900,00	0,00
SA 0 / SA 1	(0) Nettoergebnis (21 - 22) / (1) Geldfluss operative Gebarung (31 - 32)				-616.800,00	-616.800,00	0,00	-451.900,00	-451.900,00	0,00
SA01	Saldo (01) Haushaltsrücklagen (230 - 240)				0,00	0,00	0,00	0,00	0,00	0,00
SA00	Saldo (00) Nettoergebnis nach Haushaltsrücklagen (Saldo 0 + Saldo 01)				-616.800,00	-616.800,00	0,00			
Investive Gebarung										
SU 33	Summe Einzahlungen investive Gebarung							0,00	0,00	0,00
1/240230-042000	Amts-, Betriebs- und Geschäftsausstattung		3415	2 120	0,00	0,00	0,00	5.000,00	5.000,00	0,00
1/240230-042300	Amtsausstattung Datenverarbeitung		3415	2 201	0,00	0,00	0,00	1.200,00	1.200,00	0,00
1/240230-050900	Solar-, Photovoltaikanlagen (Sonderanlagen)		3412	2 330	0,00	0,00	0,00	800,00	0,00	800,00
SU 34	Summe Auszahlungen investive Gebarung							7.000,00	6.200,00	800,00
SA2	Saldo (2) Geldfluss aus der Investiven Gebarung (33 - 34)							-7.000,00	-6.200,00	-800,00
SA3	Saldo (3) Nettofinanzierungssaldo (Saldo 1 + Saldo 2)							-458.900,00	-458.100,00	-800,00
Finanzierungstätigkeit										
SU 35	Summe Einzahlungen aus der Finanzierungstätigkeit							0,00	0,00	0,00
1/240230-346900	Schuldenrückzahlungen an Finanzunternehmen		3614	210	0,00	0,00	0,00	132.500,00	132.500,00	0,00
SU 36	Summe Auszahlungen aus der Finanzierungstätigkeit							132.500,00	132.500,00	0,00
SA4	Saldo (4) Geldfluss aus der Finanzierungstätigkeit (35 - 36)							-132.500,00	-132.500,00	0,00
SA5	Saldo (5) Geldfluss aus der voranschlagswirksamen Gebarung (Saldo 3 + Saldo 4)							-591.400,00	-590.600,00	-800,00
240240	Kindergarten Stegleiten (Mobiki)									
Operative Gebarung										
2/240240+861230	Gruppenförderung nach FAG	2121	3121	120	10.000,00	10.000,00	0,00	10.000,00	10.000,00	0,00
SU 21 / 31	Summe Erträge / Einzahlungen operative Gebarung				10.000,00	10.000,00	0,00	10.000,00	10.000,00	0,00

1. Nachtragsvoranschlag 2024

Stadtgemeinde Klosterneuburg

NVA Ergebnis- und Finanzierungsvoranschlag Detailnachweis

		MVAG		VC AOB	Ergebnisvoranschlag		Finanzierungsvoranschlag			
		EH	FH		VA 2024 inkl. NVA	VA 2024	1. NVA	VA 2024 inkl. NVA	VA 2024	1. NVA
1/240240-400010	Geringw. Wirtschaftsgüter (EDV)	2221	3221	201	300,00	300,00	0,00	300,00	300,00	0,00
1/240240-600000	Strom (Energiebezüge)	2222	3222	120	10.000,00	10.000,00	0,00	10.000,00	10.000,00	0,00
1/240240-613000	Instandhaltung von sonstigen Grundstückseinrichtungen	2224	3224	440	10.000,00	10.000,00	0,00	10.000,00	10.000,00	0,00
1/240240-614000	Instandhaltung von Gebäuden und Bauten	2224	3224	440	10.000,00	10.000,00	0,00	10.000,00	10.000,00	0,00
1/240240-614900	Instandhaltung Wartungsaufträge	2224	3224	440	4.700,00	4.700,00	0,00	4.700,00	4.700,00	0,00
1/240240-680000	Planmäßige Abschreibung	2226		210	37.200,00	37.200,00	0,00	0,00	0,00	0,00
1/240240-728260	Winterdienst (sonstige Leistungen)	2225	3225	240	1.500,00	1.500,00	0,00	1.500,00	1.500,00	0,00
SU 22 / 32	Summe Aufwendungen / Auszahlungen operative Gebarung				73.700,00	73.700,00	0,00	36.500,00	36.500,00	0,00
SA 0 / SA 1	(0) Nettoergebnis (21 - 22) / (1) Geldfluss operative Gebarung (31 - 32)				-63.700,00	-63.700,00	0,00	-26.500,00	-26.500,00	0,00
SA01	Saldo (01) Haushaltsrücklagen (230 - 240)				0,00	0,00	0,00	0,00	0,00	0,00
SA00	Saldo (00) Nettoergebnis nach Haushaltsrücklagen (Saldo 0 + Saldo 01)				-63.700,00	-63.700,00	0,00			
Investive Gebarung										
SU 33	Summe Einzahlungen investive Gebarung							0,00	0,00	0,00
1/240240-042300	Amtsausstattung Datenverarbeitung		3415	2 201	0,00	0,00	0,00	1.200,00	1.200,00	0,00
SU 34	Summe Auszahlungen investive Gebarung							1.200,00	1.200,00	0,00
SA2	Saldo (2) Geldfluss aus der Investiven Gebarung (33 - 34)							-1.200,00	-1.200,00	0,00
SA3	Saldo (3) Nettofinanzierungssaldo (Saldo 1 + Saldo 2)							-27.700,00	-27.700,00	0,00
Finanzierungstätigkeit										
SU 35	Summe Einzahlungen aus der Finanzierungstätigkeit							0,00	0,00	0,00
SU 36	Summe Auszahlungen aus der Finanzierungstätigkeit							0,00	0,00	0,00
SA4	Saldo (4) Geldfluss aus der Finanzierungstätigkeit (35 - 36)							0,00	0,00	0,00
SA5	Saldo (5) Geldfluss aus der voranschlagswirksamen Gebarung (Saldo 3 + Saldo 4)							-27.700,00	-27.700,00	0,00
240910	Tagesbetreuungseinrichtung Feldergasse									
Operative Gebarung										
2/240910+810100	Verköstigungsentgelt (Leistungserlöse)	2114	3114	120	12.000,00	12.000,00	0,00	12.000,00	12.000,00	0,00
2/240910+810110	Beschäftigungsmaterial (Leistungserlöse)	2114	3114	120	3.800,00	3.800,00	0,00	3.800,00	3.800,00	0,00
2/240910+810120	Nachmittagsbetreuung (Leistungserlöse 10%)	2114	3114	120	24.600,00	24.600,00	0,00	24.600,00	24.600,00	0,00
2/240910+813000	Erträge aus der Auflösung von Investitionszuschüssen (Kapitaltransfers)	2127		210	9.800,00	9.800,00	0,00	0,00	0,00	0,00
2/240910+861200	Personalkostenersatz (Transfers v. Ländern)	2121	3121	120	136.200,00	136.200,00	0,00	136.200,00	136.200,00	0,00
2/240910+861210	NÖ Schul-u.KG.-Fonds Annuitätenzuschuss	2121	3121	210	13.000,00	13.000,00	0,00	13.000,00	13.000,00	0,00
2/240910+861230	Gruppenförderung nach FAG	2121	3121	120	60.000,00	60.000,00	0,00	60.000,00	60.000,00	0,00
SU 21 / 31	Summe Erträge / Einzahlungen operative Gebarung				259.400,00	259.400,00	0,00	249.600,00	249.600,00	0,00
1/240910-400000	Geringwertige Wirtschaftsgüter (GWG)	2221	3221	120	2.000,00	2.000,00	0,00	2.000,00	2.000,00	0,00

1. Nachtragsvoranschlag 2024

Stadtgemeinde Klosterneuburg

NVA Ergebnis- und Finanzierungsvoranschlag Detailnachweis

		MVAG		VC AOB	Ergebnisvoranschlag		Finanzierungsvoranschlag			
		EH	FH		VA 2024 inkl. NVA	VA 2024	1. NVA	VA 2024 inkl. NVA	VA 2024	1. NVA
1/240910-400010	Geringw. Wirtschaftsgüter (EDV)	2221	3221	201	300,00	300,00	0,00	300,00	300,00	0,00
1/240910-400100	Dienstkleider (Geringwertige WG.)	2221	3221	120	200,00	200,00	0,00	200,00	200,00	0,00
1/240910-400300	Beschäftig.Material uä (Geringwertige WG)	2221	3221	120	2.000,00	2.000,00	0,00	2.000,00	2.000,00	0,00
1/240910-413401	Mittagstisch ab 1.1.96 (Handelswaren)	2221	3221	310	3.300,00	3.300,00	0,00	3.300,00	3.300,00	0,00
1/240910-413410	Gutscheine (Handelswaren)	2221	3221	310	0,00	0,00	0,00	0,00	0,00	0,00
1/240910-430000	Lebensmittel	2221	3221	120	13.000,00	13.000,00	0,00	13.000,00	13.000,00	0,00
1/240910-454000	Reinigungsmittel	2221	3221	120	300,00	300,00	0,00	300,00	300,00	0,00
1/240910-455000	Chemische und sonstige artverwandte Mittel	2221	3221	120	100,00	100,00	0,00	100,00	100,00	0,00
1/240910-456000	Büromittel	2221	3221	120	200,00	200,00	0,00	200,00	200,00	0,00
1/240910-457000	Druckwerke	2221	3221	120	300,00	300,00	0,00	300,00	300,00	0,00
1/240910-458000	Mittel zur ärztlichen Betreuung	2221	3221	120	200,00	200,00	0,00	200,00	200,00	0,00
1/240910-459000	Sonstige Verbrauchsgüter	2221	3221	120	1.500,00	1.500,00	0,00	1.500,00	1.500,00	0,00
1/240910-510000	Vertragsbedienstete Angestellte	2211	3211	310	86.500,00	86.500,00	0,00	86.500,00	86.500,00	0,00
1/240910-523000	Geldbezüge der nicht ganzjährig beschäftigten Arbeiter	2211	3211	310	138.000,00	138.000,00	0,00	138.000,00	138.000,00	0,00
1/240910-565000	Mehrleistungsvergütungen	2211	3211	310	0,00	0,00	0,00	0,00	0,00	0,00
1/240910-569000	Sonstige Nebengebühren	2211	3211	310	12.800,00	12.800,00	0,00	12.800,00	12.800,00	0,00
1/240910-580100	DGB z.Ausgleichsfonds für Familienbeihilfen	2212	3212	310	8.800,00	8.800,00	0,00	8.800,00	8.800,00	0,00
1/240910-582100	Sonstige DGB zur sozialen Sicherheit	2212	3212	310	47.100,00	47.100,00	0,00	47.100,00	47.100,00	0,00
1/240910-582200	Sonstige DG-Beiträge Mitarbeitervorsorgekasse	2212	3212	310	3.400,00	3.400,00	0,00	3.400,00	3.400,00	0,00
1/240910-592000	Dotierung von Rückstellungen für Jubiläumszuwendungen	2214		310	300,00	300,00	0,00	0,00	0,00	0,00
1/240910-600000	Strom (Energiebezüge)	2222	3222	120	3.000,00	3.000,00	0,00	3.000,00	3.000,00	0,00
1/240910-600020	Wärme (Energiebezüge)	2222	3222	120	5.000,00	5.000,00	0,00	5.000,00	5.000,00	0,00
1/240910-614000	Instandhaltung von Gebäuden und Bauten	2224	3224	440	6.000,00	6.000,00	0,00	6.000,00	6.000,00	0,00
1/240910-614900	Instandhaltung Wartungsaufträge	2224	3224	440	5.100,00	5.100,00	0,00	5.100,00	5.100,00	0,00
1/240910-618200	Instandhaltung Amts-, Betriebs- und Geschäftsausstattung	2224	3224	120	2.000,00	2.000,00	0,00	2.000,00	2.000,00	0,00
1/240910-630000	Postdienste	2222	3222	120	500,00	500,00	0,00	500,00	500,00	0,00
1/240910-659000	Geldverkehrsspesen	2244	3244	120	100,00	100,00	0,00	100,00	100,00	0,00
1/240910-670000	Versicherungen	2222	3222	120	2.000,00	2.000,00	0,00	2.000,00	2.000,00	0,00
1/240910-680000	Planmäßige Abschreibung	2226		210	23.900,00	23.900,00	0,00	0,00	0,00	0,00
1/240910-700800	Betriebskosten und Reparaturfonds (Miteigentum)	2223	3223	120	12.000,00	12.000,00	0,00	12.000,00	12.000,00	0,00
1/240910-711000	Gebühren für die Benützung von Gemeindefeinrichtungen und -anlagen gemäß FAG	2225	3225	120	3.000,00	3.000,00	0,00	3.000,00	3.000,00	0,00

1. Nachtragsvoranschlag 2024

Stadtgemeinde Klosterneuburg

NVA Ergebnis- und Finanzierungsvoranschlag Detailnachweis

		MVAG		VC AOB	Ergebnisvoranschlag		Finanzierungsvoranschlag			
		EH	FH		VA 2024 inkl. NVA	VA 2024	1. NVA	VA 2024 inkl. NVA	VA 2024	1. NVA
1/240910-724563	Kilometergeld	2225	3225	120	200,00	200,00	0,00	200,00	200,00	0,00
1/240910-728000	Entgelte für sonstige Leistungen	2225	3225	120	1.500,00	1.500,00	0,00	1.500,00	1.500,00	0,00
1/240910-729290	Beschäftigungsmaterial (Sonstige Aufwendungen)	2225	3225	120	2.000,00	2.000,00	0,00	2.000,00	2.000,00	0,00
SU 22 / 32	Summe Aufwendungen / Auszahlungen operative Gebarung				386.600,00	386.600,00	0,00	362.400,00	362.400,00	0,00
SA 0 / SA 1	(0) Nettoergebnis (21 - 22) / (1) Geldfluss operative Gebarung (31 - 32)				-127.200,00	-127.200,00	0,00	-112.800,00	-112.800,00	0,00
6/240910+894001	Entnahmen von zweckgebundenen Haushaltsrücklagen	2301		1 210	0,00	0,00	0,00	0,00	0,00	0,00
6/240910+895001	Entnahmen von allgemeinen Haushaltsrücklagen	2301		1 210	0,00	0,00	0,00	0,00	0,00	0,00
5/240910-794001	Zuweisungen an zweckgebundene Haushaltsrücklagen	2401		1 210	24.800,00	0,00	24.800,00	0,00	0,00	0,00
SA01	Saldo (01) Haushaltsrücklagen (230 - 240)				-24.800,00	0,00	-24.800,00	0,00	0,00	0,00
SA00	Saldo (00) Nettoergebnis nach Haushaltsrücklagen (Saldo 0 + Saldo 01)				-152.000,00	-127.200,00	-24.800,00			
Investive Gebarung										
SU 33	Summe Einzahlungen investive Gebarung							0,00	0,00	0,00
1/240910-042000	Amts-, Betriebs- und Geschäftsausstattung		3415	2 120	0,00	0,00	0,00	3.000,00	3.000,00	0,00
5/240910-042000	Amts-, Betriebs- und Geschäftsausstattung		3415	1 120	0,00	0,00	0,00	0,00	0,00	0,00
1/240910-042300	Amtsausstattung Datenverarbeitung		3415	2 201	0,00	0,00	0,00	1.200,00	1.200,00	0,00
5/240910-061000	Im Bau befindliche Gebäude und Bauten		3413	1 240	0,00	0,00	0,00	50.000,00	0,00	50.000,00
SU 34	Summe Auszahlungen investive Gebarung							54.200,00	4.200,00	50.000,00
SA2	Saldo (2) Geldfluss aus der Investiven Gebarung (33 - 34)							-54.200,00	-4.200,00	-50.000,00
SA3	Saldo (3) Nettofinanzierungssaldo (Saldo 1 + Saldo 2)							-167.000,00	-117.000,00	-50.000,00
Finanzierungstätigkeit										
SU 35	Summe Einzahlungen aus der Finanzierungstätigkeit							0,00	0,00	0,00
SU 36	Summe Auszahlungen aus der Finanzierungstätigkeit							0,00	0,00	0,00
SA4	Saldo (4) Geldfluss aus der Finanzierungstätigkeit (35 - 36)							0,00	0,00	0,00
SA5	Saldo (5) Geldfluss aus der voranschlagswirksamen Gebarung (Saldo 3 + Saldo 4)							-167.000,00	-117.000,00	-50.000,00
25 Außerschulische Jugendberziehung										
259 Sonstige Einrichtungen und Maßnahmen										
259000 So. Einrichtg. u. Maßn. der Jugendberziehung										
Operative Gebarung										
2/259000+810413	Erlös Eigenveranstaltg (Nebenerlös)	2114	3114	110	0,00	0,00	0,00	0,00	0,00	0,00
2/259000+862400	Kinderbetreuung (NÖ KBG) Lfd. Transf. von Gemeinden	2121	3121	120	15.000,00	15.000,00	0,00	15.000,00	15.000,00	0,00
SU 21 / 31	Summe Erträge / Einzahlungen operative Gebarung				15.000,00	15.000,00	0,00	15.000,00	15.000,00	0,00

1. Nachtragsvoranschlag 2024

Stadtgemeinde Klosterneuburg

NVA Ergebnis- und Finanzierungsvoranschlag Detailnachweis

		MVAG		VC AOB	Ergebnisvoranschlag		Finanzierungsvoranschlag			
		EH	FH		VA 2024 inkl. NVA	VA 2024	1. NVA	VA 2024 inkl. NVA	VA 2024	1. NVA
1/259000-400000	Geringwertige Wirtschaftsgüter (GWG)	2221	3221	110	100,00	100,00	0,00	100,00	100,00	0,00
1/259000-456000	Büromittel	2221	3221	110	100,00	100,00	0,00	100,00	100,00	0,00
1/259000-457000	Druckwerke	2221	3221	110	2.000,00	2.000,00	0,00	2.000,00	2.000,00	0,00
1/259000-728000	Entgelte für sonstige Leistungen	2225	3225	110	20.000,00	20.000,00	0,00	20.000,00	20.000,00	0,00
1/259000-728001	Jugendaktionen	2225	3225	110	2.500,00	2.500,00	0,00	2.500,00	2.500,00	0,00
1/259000-757100	Subventionen (Lfd.Tr.an pr.Org.)	2234	3234	110	5.000,00	5.000,00	0,00	5.000,00	5.000,00	0,00
1/259000-757110	Projekt Streetwork (Lfd.Tr.an priv.Org.)	2234	3234	110	104.000,00	104.000,00	0,00	104.000,00	104.000,00	0,00
1/259000-757500	Beitrag an St.Martin (Lfd.Tr.an pr.Org.)	2234	3234	330	13.000,00	13.000,00	0,00	13.000,00	13.000,00	0,00
1/259000-757502	Aktion Tagesmütter (Lfd.Tr.an pr.Org.)	2234	3234	120	7.500,00	7.500,00	0,00	7.500,00	7.500,00	0,00
1/259000-757505	Kinderbetreuungseinrichtung (lfd.Tr.an priv.Org.)	2234	3234	120	420.000,00	420.000,00	0,00	420.000,00	420.000,00	0,00
1/259000-757510	Zuschüsse f.Heimbauten (Lfd.Tr.an pr.Org.)	2234	3234	110	5.000,00	5.000,00	0,00	5.000,00	5.000,00	0,00
SU 22 / 32	Summe Aufwendungen / Auszahlungen operative Gebarung				579.200,00	579.200,00	0,00	579.200,00	579.200,00	0,00
SA 0 / SA 1	(0) Nettoergebnis (21 - 22) / (1) Geldfluss operative Gebarung (31 – 32)				-564.200,00	-564.200,00	0,00	-564.200,00	-564.200,00	0,00
SA01	Saldo (01) Haushaltsrücklagen (230 - 240)				0,00	0,00	0,00	0,00	0,00	0,00
SA00	Saldo (00) Nettoergebnis nach Haushaltsrücklagen (Saldo 0 + Saldo 01)				-564.200,00	-564.200,00	0,00			
Investive Gebarung										
SU 33	Summe Einzahlungen investive Gebarung							0,00	0,00	0,00
SU 34	Summe Auszahlungen investive Gebarung							0,00	0,00	0,00
SA2	Saldo (2) Geldfluss aus der Investiven Gebarung (33 – 34)							0,00	0,00	0,00
SA3	Saldo (3) Nettofinanzierungssaldo (Saldo 1 + Saldo 2)							-564.200,00	-564.200,00	0,00
Finanzierungstätigkeit										
SU 35	Summe Einzahlungen aus der Finanzierungstätigkeit							0,00	0,00	0,00
SU 36	Summe Auszahlungen aus der Finanzierungstätigkeit							0,00	0,00	0,00
SA4	Saldo (4) Geldfluss aus der Finanzierungstätigkeit (35 – 36)							0,00	0,00	0,00
SA5	Saldo (5) Geldfluss aus der voranschlagswirksamen Gebarung (Saldo 3 + Saldo 4)							-564.200,00	-564.200,00	0,00
26 Sport und außerschulische Leibeserziehung										
262 Sportplätze										
262000 Sportanlage Presslerwiese										
Operative Gebarung										
2/262000+816000	Kostenbeiträge (Kostensätze) für sonstige Leistungen	2114	3114	250	300,00	300,00	0,00	300,00	300,00	0,00
SU 21 / 31	Summe Erträge / Einzahlungen operative Gebarung				300,00	300,00	0,00	300,00	300,00	0,00
1/262000-670000	Versicherungen	2222	3222	250	300,00	300,00	0,00	300,00	300,00	0,00
1/262000-680000	Planmäßige Abschreibung	2226		210	2.000,00	2.000,00	0,00	0,00	0,00	0,00
SU 22 / 32	Summe Aufwendungen / Auszahlungen operative Gebarung				2.300,00	2.300,00	0,00	300,00	300,00	0,00

1. Nachtragsvoranschlag 2024

Stadtgemeinde Klosterneuburg

NVA Ergebnis- und Finanzierungsvoranschlag Detailnachweis

	MVAG	VC AOB	Ergebnisvoranschlag		Finanzierungsvoranschlag					
			EH	FH	VA 2024 inkl. NVA	VA 2024	1. NVA	VA 2024 inkl. NVA	VA 2024	1. NVA
SA 0 / SA 1	(0) Nettoergebnis (21 - 22) / (1) Geldfluss operative Gebarung (31 - 32)				-2.000,00	-2.000,00	0,00	0,00	0,00	0,00
SA01	Saldo (01) Haushaltsrücklagen (230 - 240)				0,00	0,00	0,00	0,00	0,00	0,00
SA00	Saldo (00) Nettoergebnis nach Haushaltsrücklagen (Saldo 0 + Saldo 01)				-2.000,00	-2.000,00	0,00			
Investive Gebarung										
SU 33	Summe Einzahlungen investive Gebarung						0,00	0,00	0,00	0,00
SU 34	Summe Auszahlungen investive Gebarung						0,00	0,00	0,00	0,00
SA2	Saldo (2) Geldfluss aus der Investiven Gebarung (33 - 34)						0,00	0,00	0,00	0,00
SA3	Saldo (3) Nettofinanzierungssaldo (Saldo 1 + Saldo 2)						0,00	0,00	0,00	0,00
Finanzierungstätigkeit										
SU 35	Summe Einzahlungen aus der Finanzierungstätigkeit						0,00	0,00	0,00	0,00
SU 36	Summe Auszahlungen aus der Finanzierungstätigkeit						0,00	0,00	0,00	0,00
SA4	Saldo (4) Geldfluss aus der Finanzierungstätigkeit (35 - 36)						0,00	0,00	0,00	0,00
SA5	Saldo (5) Geldfluss aus der voranschlagswirksamen Gebarung (Saldo 3 + Saldo 4)						0,00	0,00	0,00	0,00
269	Sonstige Einrichtungen und Maßnahmen									
269000	So. Einrichtg. u. Maßn. der Leibeserziehung									
Operative Gebarung										
2/269000+828450	Rückersätze von Aufwendungen (Subventionsrückford.)	2116	3116	510	100,00	100,00	0,00	100,00	100,00	0,00
SU 21 / 31	Summe Erträge / Einzahlungen operative Gebarung				100,00	100,00	0,00	100,00	100,00	0,00
1/269000-413600	Sportpreise-Pokale (Handelswaren)	2221	3221	001	600,00	600,00	0,00	600,00	600,00	0,00
1/269000-726100	B.J.L.Z. Basketb.	2225	3225	510	19.000,00	19.000,00	0,00	19.000,00	19.000,00	0,00
1/269000-757100	Subventionen (Lfd.Tr.an pr.Org.)	2234	3234	510	484.800,00	484.800,00	0,00	484.800,00	484.800,00	0,00
SU 22 / 32	Summe Aufwendungen / Auszahlungen operative Gebarung				504.400,00	504.400,00	0,00	504.400,00	504.400,00	0,00
SA 0 / SA 1	(0) Nettoergebnis (21 - 22) / (1) Geldfluss operative Gebarung (31 - 32)				-504.300,00	-504.300,00	0,00	-504.300,00	-504.300,00	0,00
SA01	Saldo (01) Haushaltsrücklagen (230 - 240)				0,00	0,00	0,00	0,00	0,00	0,00
SA00	Saldo (00) Nettoergebnis nach Haushaltsrücklagen (Saldo 0 + Saldo 01)				-504.300,00	-504.300,00	0,00			
Investive Gebarung										
SU 33	Summe Einzahlungen investive Gebarung						0,00	0,00	0,00	0,00
SU 34	Summe Auszahlungen investive Gebarung						0,00	0,00	0,00	0,00
SA2	Saldo (2) Geldfluss aus der Investiven Gebarung (33 - 34)						0,00	0,00	0,00	0,00
SA3	Saldo (3) Nettofinanzierungssaldo (Saldo 1 + Saldo 2)						-504.300,00	-504.300,00	0,00	0,00
Finanzierungstätigkeit										
SU 35	Summe Einzahlungen aus der Finanzierungstätigkeit						0,00	0,00	0,00	0,00
SU 36	Summe Auszahlungen aus der Finanzierungstätigkeit						0,00	0,00	0,00	0,00
SA4	Saldo (4) Geldfluss aus der Finanzierungstätigkeit (35 - 36)						0,00	0,00	0,00	0,00
SA5	Saldo (5) Geldfluss aus der voranschlagswirksamen Gebarung (Saldo 3 + Saldo 4)						-504.300,00	-504.300,00	0,00	0,00

1. Nachtragsvoranschlag 2024

Stadtgemeinde Klosterneuburg

NVA Ergebnis- und Finanzierungsvoranschlag Detailnachweis

		MVAG		VC AOB	Ergebnisvoranschlag		Finanzierungsvoranschlag				
		EH	FH		VA 2024 inkl. NVA	VA 2024	1. NVA	VA 2024 inkl. NVA	VA 2024	1. NVA	
27	Erwachsenenbildung										
270	Volkshochschulen										
270000	Volkshochschule										
Operative Gebarung											
2/270000+810113	Inseratenerlöse (Nebenerlöse)	2114	3114	110	7.500,00	7.500,00	0,00	7.500,00	7.500,00	0,00	0,00
2/270000+810200	Kursbeiträge (Leistungserlöse)	2114	3114	110	132.000,00	132.000,00	0,00	132.000,00	132.000,00	0,00	0,00
2/270000+810300	Einn.aus Vorträgen etc. (Leistungserlöse)	2114	3114	110	2.000,00	2.000,00	0,00	2.000,00	2.000,00	0,00	0,00
2/270000+816000	Kostenbeiträge (Kostensätze) für sonstige Leistungen	2114	3114	110	0,00	0,00	0,00	0,00	0,00	0,00	0,00
2/270000+816920	Kostenbeiträge (Mahnspesen)	2114	3114	110	0,00	0,00	0,00	0,00	0,00	0,00	0,00
2/270000+817300	Erträge aus der Auflösung von Urlaubsrückstellungen	2117		310	0,00	0,00	0,00	0,00	0,00	0,00	0,00
2/270000+861500	Subvention d.Landes Nö (Lfd.Transfer.v.Land)	2121	3121	110	3.800,00	3.800,00	0,00	3.800,00	3.800,00	0,00	0,00
SU 21 / 31	Summe Erträge / Einzahlungen operative Gebarung				145.300,00	145.300,00	0,00	145.300,00	145.300,00	0,00	0,00
1/270000-400000	Geringwertige Wirtschaftsgüter	2221	3221	110	400,00	400,00	0,00	400,00	400,00	0,00	0,00
1/270000-400400	Lehrbehelfe (Geringwertige WG.)	2221	3221	110	700,00	700,00	0,00	700,00	700,00	0,00	0,00
1/270000-456000	Büromittel	2221	3221	110	400,00	400,00	0,00	400,00	400,00	0,00	0,00
1/270000-457000	Druckwerke	2221	3221	110	9.000,00	9.000,00	0,00	9.000,00	9.000,00	0,00	0,00
1/270000-459000	Sonstige Verbrauchsgüter	2221	3221	110	100,00	100,00	0,00	100,00	100,00	0,00	0,00
1/270000-510000	Vertragsbedienstete Angestellte	2211	3211	310	34.700,00	34.700,00	0,00	34.700,00	34.700,00	0,00	0,00
1/270000-520000	Geldbezüge der ganzjährig beschäftigten Angestellten	2211	3211	310	7.000,00	7.000,00	0,00	7.000,00	7.000,00	0,00	0,00
1/270000-565000	Mehrleistungsvergütungen	2211	3211	310	400,00	400,00	0,00	400,00	400,00	0,00	0,00
1/270000-569000	Sonstige Nebengebühren	2211	3211	310	1.800,00	1.800,00	0,00	1.800,00	1.800,00	0,00	0,00
1/270000-580100	DGB z.Ausgleichsfonds für Familienbeihilfen	2212	3212	310	1.400,00	1.400,00	0,00	1.400,00	1.400,00	0,00	0,00
1/270000-582100	Sonstige DGB zur sozialen Sicherheit	2212	3212	310	8.500,00	8.500,00	0,00	8.500,00	8.500,00	0,00	0,00
1/270000-582200	Sonstige DG-Beiträge Mitarbeitervorsorgekasse	2212	3212	310	700,00	700,00	0,00	700,00	700,00	0,00	0,00
1/270000-592000	Dotierung von Rückstellungen für Jubiläumszuwendungen	2214		310	300,00	300,00	0,00	0,00	0,00	0,00	0,00
1/270000-593000	Dotierung von Rückstellungen für nicht konsumierte Urlaube	2214		310	0,00	0,00	0,00	0,00	0,00	0,00	0,00
1/270000-618110	Instandhaltung EDV (Sonstige Anlagen)	2224	3224	201	700,00	700,00	0,00	700,00	700,00	0,00	0,00
1/270000-618200	Instandhaltung Amts-, Betriebs- und Geschäftsausstattung (Sonstige Anlagen)	2224	3224	110	200,00	200,00	0,00	200,00	200,00	0,00	0,00
1/270000-630000	Postdienste	2222	3222	110	6.000,00	6.000,00	0,00	6.000,00	6.000,00	0,00	0,00
1/270000-657100	Disagien	2244	3244	110	200,00	200,00	0,00	200,00	200,00	0,00	0,00
1/270000-700000	Mietzinse	2223	3223	110	29.000,00	29.000,00	0,00	29.000,00	29.000,00	0,00	0,00

1. Nachtragsvoranschlag 2024

Stadtgemeinde Klosterneuburg

NVA Ergebnis- und Finanzierungsvoranschlag Detailnachweis

		MVAG		VC AOB	Ergebnisvoranschlag		Finanzierungsvoranschlag			
		EH	FH		VA 2024 inkl. NVA	VA 2024	1. NVA	VA 2024 inkl. NVA	VA 2024	1. NVA
1/270000-710000/1	Öffentliche Abgaben (Aufwendungen), ohne Gebühren gemäß FAG	2225	3225	310	3.000,00	3.000,00	0,00	3.000,00	3.000,00	0,00
1/270000-720300	Verwaltungstangente (sonst. Kostenersätze)	2225	3225	110	* 17.100,00	17.100,00	0,00	17.100,00	17.100,00	0,00
1/270000-722000	Rückersätze von Erträgen	2225	3225	110	100,00	100,00	0,00	100,00	100,00	0,00
1/270000-724000	Reisegebühren	2225	3225	110	100,00	100,00	0,00	100,00	100,00	0,00
1/270000-724563	Kilometergeld	2225	3225	110	200,00	200,00	0,00	200,00	200,00	0,00
1/270000-728000	Entgelte für sonstige Leistungen	2225	3225	110	2.700,00	2.700,00	0,00	2.700,00	2.700,00	0,00
1/270000-728510	Entgelt f. sonst. Leistg. v. Einzelpersonen	2225	3225	110	3.200,00	3.200,00	0,00	3.200,00	3.200,00	0,00
1/270000-728520	Honorare (Entg. an Einzelpers.)	2225	3225	110	125.000,00	125.000,00	0,00	125.000,00	125.000,00	0,00
1/270000-729000	Sonstige Aufwendungen	2225	3225	110	500,00	500,00	0,00	500,00	500,00	0,00
SU 22 / 32	Summe Aufwendungen / Auszahlungen operative Gebarung				253.400,00	253.400,00	0,00	253.100,00	253.100,00	0,00
SA 0 / SA 1	(0) Nettoergebnis (21 - 22) / (1) Geldfluss operative Gebarung (31 - 32)				-108.100,00	-108.100,00	0,00	-107.800,00	-107.800,00	0,00
SA01	Saldo (01) Haushaltsrücklagen (230 - 240)				0,00	0,00	0,00	0,00	0,00	0,00
SA00	Saldo (00) Nettoergebnis nach Haushaltsrücklagen (Saldo 0 + Saldo 01)				-108.100,00	-108.100,00	0,00			
Investive Gebarung										
SU 33	Summe Einzahlungen investive Gebarung							0,00	0,00	0,00
1/270000-042300	Amtsausstattung Datenverarbeitung		3415	2 201	0,00	0,00	0,00	1.500,00	1.500,00	0,00
SU 34	Summe Auszahlungen investive Gebarung							1.500,00	1.500,00	0,00
SA2	Saldo (2) Geldfluss aus der Investiven Gebarung (33 - 34)							-1.500,00	-1.500,00	0,00
SA3	Saldo (3) Nettofinanzierungssaldo (Saldo 1 + Saldo 2)							-109.300,00	-109.300,00	0,00
Finanzierungstätigkeit										
SU 35	Summe Einzahlungen aus der Finanzierungstätigkeit							0,00	0,00	0,00
SU 36	Summe Auszahlungen aus der Finanzierungstätigkeit							0,00	0,00	0,00
SA4	Saldo (4) Geldfluss aus der Finanzierungstätigkeit (35 - 36)							0,00	0,00	0,00
SA5	Saldo (5) Geldfluss aus der voranschlagswirksamen Gebarung (Saldo 3 + Saldo 4)							-109.300,00	-109.300,00	0,00
279	Sonstige Einrichtungen und Maßnahmen									
279000	So. Einrichtg. u. Maßn. d. Erwachsenenbildung									
Operative Gebarung										
SU 21 / 31	Summe Erträge / Einzahlungen operative Gebarung				0,00	0,00	0,00	0,00	0,00	0,00
1/279000-729000	Sonstige Aufwendungen	2225	3225	110	2.500,00	2.500,00	0,00	2.500,00	2.500,00	0,00
1/279000-757100	Subventionen (Lfd.Tr.an pr.Org.)	2234	3234	110	10.000,00	10.000,00	0,00	10.000,00	10.000,00	0,00
SU 22 / 32	Summe Aufwendungen / Auszahlungen operative Gebarung				12.500,00	12.500,00	0,00	12.500,00	12.500,00	0,00
SA 0 / SA 1	(0) Nettoergebnis (21 - 22) / (1) Geldfluss operative Gebarung (31 - 32)				-12.500,00	-12.500,00	0,00	-12.500,00	-12.500,00	0,00
SA01	Saldo (01) Haushaltsrücklagen (230 - 240)				0,00	0,00	0,00	0,00	0,00	0,00
SA00	Saldo (00) Nettoergebnis nach Haushaltsrücklagen (Saldo 0 + Saldo 01)				-12.500,00	-12.500,00	0,00			
Investive Gebarung										
SU 33	Summe Einzahlungen investive Gebarung							0,00	0,00	0,00

1. Nachtragsvoranschlag 2024

Stadtgemeinde Klosterneuburg

NVA Ergebnis- und Finanzierungsvoranschlag Detailnachweis

	MVAG	VC AOB	Ergebnisvoranschlag		Finanzierungsvoranschlag					
			EH	FH	VA 2024 inkl. NVA	VA 2024	1. NVA	VA 2024 inkl. NVA	VA 2024	1. NVA
SU 34	Summe Auszahlungen investive Gebarung						0,00	0,00	0,00	
SA2	Saldo (2) Geldfluss aus der Investiven Gebarung (33 – 34)						0,00	0,00	0,00	
SA3	Saldo (3) Nettofinanzierungssaldo (Saldo 1 + Saldo 2)						-12.500,00	-12.500,00	0,00	
Finanzierungstätigkeit										
SU 35	Summe Einzahlungen aus der Finanzierungstätigkeit						0,00	0,00	0,00	
SU 36	Summe Auszahlungen aus der Finanzierungstätigkeit						0,00	0,00	0,00	
SA4	Saldo (4) Geldfluss aus der Finanzierungstätigkeit (35 – 36)						0,00	0,00	0,00	
SA5	Saldo (5) Geldfluss aus der voranschlagswirksamen Gebarung (Saldo 3 + Saldo 4)						-12.500,00	-12.500,00	0,00	
28	Forschung und Wissenschaft									
282	Studienbeihilfen									
282000	Studienbeihilfen									
Operative Gebarung										
SU 21 / 31	Summe Erträge / Einzahlungen operative Gebarung				0,00	0,00	0,00	0,00	0,00	
1/282000-757000	Lfd. Transfer an private Organisationen	2234 3234 110			500,00	500,00	0,00	500,00	500,00	0,00
1/282000-768300	Studienbeihilfe (Zuw.an phys.Personen)	2234 3234 110			1.000,00	1.000,00	0,00	1.000,00	1.000,00	0,00
1/282000-768310	Semesterticket Studenten (NÖ. JugendG, Zuw. an phys. Pers.)	2234 3234 110			0,00	0,00	0,00	0,00	0,00	0,00
SU 22 / 32	Summe Aufwendungen / Auszahlungen operative Gebarung				1.500,00	1.500,00	0,00	1.500,00	1.500,00	0,00
SA 0 / SA 1	(0) Nettoergebnis (21 - 22) / (1) Geldfluss operative Gebarung (31 – 32)				-1.500,00	-1.500,00	0,00	-1.500,00	-1.500,00	0,00
SA01	Saldo (01) Haushaltsrücklagen (230 - 240)				0,00	0,00	0,00	0,00	0,00	0,00
SA00	Saldo (00) Nettoergebnis nach Haushaltsrücklagen (Saldo 0 + Saldo 01)				-1.500,00	-1.500,00	0,00			
Investive Gebarung										
SU 33	Summe Einzahlungen investive Gebarung						0,00	0,00	0,00	
SU 34	Summe Auszahlungen investive Gebarung						0,00	0,00	0,00	
SA2	Saldo (2) Geldfluss aus der Investiven Gebarung (33 – 34)						0,00	0,00	0,00	
SA3	Saldo (3) Nettofinanzierungssaldo (Saldo 1 + Saldo 2)						-1.500,00	-1.500,00	0,00	
Finanzierungstätigkeit										
SU 35	Summe Einzahlungen aus der Finanzierungstätigkeit						0,00	0,00	0,00	
SU 36	Summe Auszahlungen aus der Finanzierungstätigkeit						0,00	0,00	0,00	
SA4	Saldo (4) Geldfluss aus der Finanzierungstätigkeit (35 – 36)						0,00	0,00	0,00	
SA5	Saldo (5) Geldfluss aus der voranschlagswirksamen Gebarung (Saldo 3 + Saldo 4)						-1.500,00	-1.500,00	0,00	
289	Sonstige Einrichtungen und Maßnahmen									
289000	Sonstige Einrichtungen und Maßnahmen der Forschund und Wi									
Operative Gebarung										
SU 21 / 31	Summe Erträge / Einzahlungen operative Gebarung				0,00	0,00	0,00	0,00	0,00	0,00

1. Nachtragsvoranschlag 2024

Stadtgemeinde Klosterneuburg

NVA Ergebnis- und Finanzierungsvoranschlag Detailnachweis

		MVAG		VC AOB	Ergebnisvoranschlag		Finanzierungsvoranschlag			
		EH	FH		VA 2024 inkl. NVA	VA 2024	1. NVA	VA 2024 inkl. NVA	VA 2024	1. NVA
1/289000-726000	Mitgliedsbeiträge	2225	3225	101	800,00	800,00	0,00	800,00	800,00	0,00
SU 22 / 32	Summe Aufwendungen / Auszahlungen operative Gebarung				800,00	800,00	0,00	800,00	800,00	0,00
SA 0 / SA 1	(0) Nettoergebnis (21 - 22) / (1) Geldfluss operative Gebarung (31 – 32)				-800,00	-800,00	0,00	-800,00	-800,00	0,00
SA01	Saldo (01) Haushaltsrücklagen (230 - 240)				0,00	0,00	0,00	0,00	0,00	0,00
SA00	Saldo (00) Nettoergebnis nach Haushaltsrücklagen (Saldo 0 + Saldo 01)				-800,00	-800,00	0,00			
Investive Gebarung										
SU 33	Summe Einzahlungen investive Gebarung							0,00	0,00	0,00
SU 34	Summe Auszahlungen investive Gebarung							0,00	0,00	0,00
SA2	Saldo (2) Geldfluss aus der Investiven Gebarung (33 – 34)							0,00	0,00	0,00
SA3	Saldo (3) Nettofinanzierungssaldo (Saldo 1 + Saldo 2)							-800,00	-800,00	0,00
Finanzierungstätigkeit										
SU 35	Summe Einzahlungen aus der Finanzierungstätigkeit							0,00	0,00	0,00
SU 36	Summe Auszahlungen aus der Finanzierungstätigkeit							0,00	0,00	0,00
SA4	Saldo (4) Geldfluss aus der Finanzierungstätigkeit (35 – 36)							0,00	0,00	0,00
SA5	Saldo (5) Geldfluss aus der voranschlagswirksamen Gebarung (Saldo 3 + Saldo 4)							-800,00	-800,00	0,00

1. Nachtragsvoranschlag 2024

Stadtgemeinde Klosterneuburg

NVA Ergebnis- und Finanzierungsvoranschlag Detailnachweis

		MVAG		VC AOB	Ergebnisvoranschlag		Finanzierungsvoranschlag			
		EH	FH		VA 2024 inkl. NVA	VA 2024	1. NVA	VA 2024 inkl. NVA	VA 2024	1. NVA
3 Kunst, Kultur und Kultus										
30	Gesonderte Verwaltung									
300	Kulturamt									
300000	Kulturamt									
Operative Gebarung										
2/300000+817000	Erträge aus der Auflösung von Abfertigungsrückstellungen	2117		310	0,00	0,00	0,00	0,00	0,00	0,00
2/300000+817200	Erträge aus der Auflösung von Jubiläumsrückstellungen	2117		310	0,00	0,00	0,00	0,00	0,00	0,00
2/300000+817300	Erträge aus der Auflösung von Urlaubsrückstellungen	2117		310	0,00	0,00	0,00	0,00	0,00	0,00
SU 21 / 31	Summe Erträge / Einzahlungen operative Gebarung				0,00	0,00	0,00	0,00	0,00	0,00
1/300000-400000	Geringwertige Wirtschaftsgüter	2221	3221	110	400,00	400,00	0,00	400,00	400,00	0,00
1/300000-400010	Geringw. Wirtschaftsgüter (EDV)	2221	3221	201	500,00	500,00	0,00	500,00	500,00	0,00
1/300000-456000	Büromittel	2221	3221	110	700,00	700,00	0,00	700,00	700,00	0,00
1/300000-456010	Büromittel (EDV)	2221	3221	201	100,00	100,00	0,00	100,00	100,00	0,00
1/300000-457000	Druckwerke	2221	3221	110	600,00	600,00	0,00	600,00	600,00	0,00
1/300000-510000	Vertragsbedienstete Angestellte	2211	3211	310	161.900,00	161.900,00	0,00	161.900,00	161.900,00	0,00
1/300000-523000	Geldbezüge der nicht ganzjährig beschäftigten Arbeiter	2211	3211	310	15.000,00	15.000,00	0,00	15.000,00	15.000,00	0,00
1/300000-565000	Mehrleistungsvergütungen	2211	3211	310	42.500,00	42.500,00	0,00	42.500,00	42.500,00	0,00
1/300000-569000	Sonstige Nebengebühren	2211	3211	310	8.400,00	8.400,00	0,00	8.400,00	8.400,00	0,00
1/300000-580100	DGB z. Ausgleichsfonds für Familienbeihilfen	2212	3212	310	8.500,00	8.500,00	0,00	8.500,00	8.500,00	0,00
1/300000-582100	Sonstige DGB zur sozialen Sicherheit	2212	3212	310	34.500,00	34.500,00	0,00	34.500,00	34.500,00	0,00
1/300000-582200	Sonstige DG-Beiträge Mitarbeitervorsorgekasse	2212	3212	310	1.400,00	1.400,00	0,00	1.400,00	1.400,00	0,00
1/300000-591000	Dotierung von Rückstellungen für Abfertigungen	2214		310	7.300,00	7.300,00	0,00	0,00	0,00	0,00
1/300000-592000	Dotierung von Rückstellungen für Jubiläumszuwendungen	2214		310	3.400,00	3.400,00	0,00	0,00	0,00	0,00
1/300000-593000	Dotierung von Rückstellungen für nicht konsumierte Urlaube	2214		310	0,00	0,00	0,00	0,00	0,00	0,00
1/300000-618100	Instandhaltung Amts-, Betriebs- und Geschäftsausstattung (Sonstige Anlagen)	2224	3224	110	200,00	200,00	0,00	200,00	200,00	0,00
1/300000-618110	Instandhaltung EDV (Sonstige Anlagen)	2224	3224	201	300,00	300,00	0,00	300,00	300,00	0,00
1/300000-630000	Postdienste	2222	3222	110	0,00	0,00	0,00	0,00	0,00	0,00
1/300000-631000	Telekommunikationsdienste	2222	3222	201	400,00	400,00	0,00	400,00	400,00	0,00
1/300000-680000	Planmäßige Abschreibung	2226		210	100,00	100,00	0,00	0,00	0,00	0,00
1/300000-724000	Reisegebühren	2225	3225	110	100,00	100,00	0,00	100,00	100,00	0,00

1. Nachtragsvoranschlag 2024

Stadtgemeinde Klosterneuburg

NVA Ergebnis- und Finanzierungsvoranschlag Detailnachweis

		MVAG		VC AOB	Ergebnisvoranschlag		Finanzierungsvoranschlag			
		EH	FH		VA 2024 inkl. NVA	VA 2024	1. NVA	VA 2024 inkl. NVA	VA 2024	1. NVA
1/300000-724563	Kilometergeld	2225	3225	110	100,00	100,00	0,00	100,00	100,00	0,00
SU 22 / 32	Summe Aufwendungen / Auszahlungen operative Gebarung				286.400,00	286.400,00	0,00	275.600,00	275.600,00	0,00
SA 0 / SA 1	(0) Nettoergebnis (21 - 22) / (1) Geldfluss operative Gebarung (31 – 32)				-286.400,00	-286.400,00	0,00	-275.600,00	-275.600,00	0,00
SA01	Saldo (01) Haushaltsrücklagen (230 - 240)				0,00	0,00	0,00	0,00	0,00	0,00
SA00	Saldo (00) Nettoergebnis nach Haushaltsrücklagen (Saldo 0 + Saldo 01)				-286.400,00	-286.400,00	0,00			
Investive Gebarung										
SU 33	Summe Einzahlungen investive Gebarung							0,00	0,00	0,00
SU 34	Summe Auszahlungen investive Gebarung							0,00	0,00	0,00
SA2	Saldo (2) Geldfluss aus der Investiven Gebarung (33 – 34)							0,00	0,00	0,00
SA3	Saldo (3) Nettofinanzierungssaldo (Saldo 1 + Saldo 2)							-275.600,00	-275.600,00	0,00
Finanzierungstätigkeit										
SU 35	Summe Einzahlungen aus der Finanzierungstätigkeit							0,00	0,00	0,00
SU 36	Summe Auszahlungen aus der Finanzierungstätigkeit							0,00	0,00	0,00
SA4	Saldo (4) Geldfluss aus der Finanzierungstätigkeit (35 – 36)							0,00	0,00	0,00
SA5	Saldo (5) Geldfluss aus der voranschlagswirksamen Gebarung (Saldo 3 + Saldo 4)							-275.600,00	-275.600,00	0,00
31	Bildende Künste									
312	Maßnahmen zur Förderung der bildenden Künste									
312000	Maßnahmen z. Förderung d. bildenden Künste									
Operative Gebarung										
SU 21 / 31	Summe Erträge / Einzahlungen operative Gebarung				0,00	0,00	0,00	0,00	0,00	0,00
1/312000-757100	Subventionen (Lfd.Tr.an pr.Org.)	2234	3234	110	3.500,00	3.500,00	0,00	3.500,00	3.500,00	0,00
SU 22 / 32	Summe Aufwendungen / Auszahlungen operative Gebarung				3.500,00	3.500,00	0,00	3.500,00	3.500,00	0,00
SA 0 / SA 1	(0) Nettoergebnis (21 - 22) / (1) Geldfluss operative Gebarung (31 – 32)				-3.500,00	-3.500,00	0,00	-3.500,00	-3.500,00	0,00
SA01	Saldo (01) Haushaltsrücklagen (230 - 240)				0,00	0,00	0,00	0,00	0,00	0,00
SA00	Saldo (00) Nettoergebnis nach Haushaltsrücklagen (Saldo 0 + Saldo 01)				-3.500,00	-3.500,00	0,00			
Investive Gebarung										
SU 33	Summe Einzahlungen investive Gebarung							0,00	0,00	0,00
SU 34	Summe Auszahlungen investive Gebarung							0,00	0,00	0,00
SA2	Saldo (2) Geldfluss aus der Investiven Gebarung (33 – 34)							0,00	0,00	0,00
SA3	Saldo (3) Nettofinanzierungssaldo (Saldo 1 + Saldo 2)							-3.500,00	-3.500,00	0,00
Finanzierungstätigkeit										
SU 35	Summe Einzahlungen aus der Finanzierungstätigkeit							0,00	0,00	0,00
SU 36	Summe Auszahlungen aus der Finanzierungstätigkeit							0,00	0,00	0,00
SA4	Saldo (4) Geldfluss aus der Finanzierungstätigkeit (35 – 36)							0,00	0,00	0,00
SA5	Saldo (5) Geldfluss aus der voranschlagswirksamen Gebarung (Saldo 3 + Saldo 4)							-3.500,00	-3.500,00	0,00

1. Nachtragsvoranschlag 2024

Stadtgemeinde Klosterneuburg

NVA Ergebnis- und Finanzierungsvoranschlag Detailnachweis

		MVAG		VC AOB	Ergebnisvoranschlag		Finanzierungsvoranschlag				
		EH	FH		VA 2024 inkl. NVA	VA 2024	1. NVA	VA 2024 inkl. NVA	VA 2024	1. NVA	
32	Musik und darstellende Kunst										
320	Ausbildung in Musik und darstellender Kunst										
320000	Musikschule										
Operative Gebarung											
2/320000+810400	Schulgeld (Leistungserlöse)	2114	3114	500	460.000,00	460.000,00	0,00	460.000,00	460.000,00	0,00	0,00
2/320000+811700	Leihgebühren f. Musikinstrumente	2115	3115	500	10.000,00	10.000,00	0,00	10.000,00	10.000,00	0,00	0,00
2/320000+813000	Erträge aus der Auflösung von Investitionszuschüssen (Kapitaltransfers)	2127		210	2.200,00	2.200,00	0,00	0,00	0,00	0,00	0,00
2/320000+816560	Personalkostenersatz	2114	3114	310	0,00	0,00	0,00	0,00	0,00	0,00	0,00
2/320000+816920	Kostenbeiträge (Mahnspesen)	2114	3114	500	100,00	100,00	0,00	100,00	100,00	0,00	0,00
2/320000+817000	Erträge aus der Auflösung von Abfertigungsrückstellungen	2117		310	89.400,00	89.400,00	0,00	0,00	0,00	0,00	0,00
2/320000+817200	Erträge aus der Auflösung von Jubiläumsrückstellungen	2117		310	24.800,00	24.800,00	0,00	0,00	0,00	0,00	0,00
2/320000+817300	Erträge aus der Auflösung von Urlaubsrückstellungen	2117		310	0,00	0,00	0,00	0,00	0,00	0,00	0,00
2/320000+828000	Rückersatz von Aufwendungen	2116	3116	500	0,00	0,00	0,00	0,00	0,00	0,00	0,00
2/320000+829000	Sonstige Erträge	2116	3116	500	200,00	200,00	0,00	200,00	200,00	0,00	0,00
2/320000+829300	Versicherungsersatz (Sonstige Erträge)	2116	3116	500	0,00	0,00	0,00	0,00	0,00	0,00	0,00
2/320000+861500	Subvention d.Landes Nö (Lfd.Transfer.v.Land)	2121	3121	500	720.000,00	720.000,00	0,00	720.000,00	720.000,00	0,00	0,00
SU 21 / 31	Summe Erträge / Einzahlungen operative Gebarung				1.306.700,00	1.306.700,00	0,00	1.190.300,00	1.190.300,00	0,00	0,00
1/320000-400000	Geringwertige Wirtschaftsgüter	2221	3221	500	3.500,00	3.500,00	0,00	3.500,00	3.500,00	0,00	0,00
1/320000-413500	Lehr- u.Lernbehelfe (Handelswaren)	2221	3221	500	100,00	100,00	0,00	100,00	100,00	0,00	0,00
1/320000-454000	Reinigungsmittel	2221	3221	500	1.200,00	1.200,00	0,00	1.200,00	1.200,00	0,00	0,00
1/320000-456000	Büromittel	2221	3221	500	700,00	700,00	0,00	700,00	700,00	0,00	0,00
1/320000-457000	Druckwerke	2221	3221	500	2.000,00	2.000,00	0,00	2.000,00	2.000,00	0,00	0,00
1/320000-459000	Sonstige Verbrauchsgüter	2221	3221	500	1.600,00	1.600,00	0,00	1.600,00	1.600,00	0,00	0,00
1/320000-510000	Vertragsbedienstete Angestellte	2211	3211	310	1.511.700,00	1.511.700,00	0,00	1.511.700,00	1.511.700,00	0,00	0,00
1/320000-522000	Geldbezüge der nicht ganzjährig beschäftigten Angestellten	2211	3211	310	9.600,00	9.600,00	0,00	9.600,00	9.600,00	0,00	0,00
1/320000-565000	Mehrleistungsvergütungen	2211	3211	310	300,00	300,00	0,00	300,00	300,00	0,00	0,00
1/320000-569000	Sonstige Nebengebühren	2211	3211	310	5.800,00	5.800,00	0,00	5.800,00	5.800,00	0,00	0,00
1/320000-580100	DGB z.Ausgleichsfonds für Familienbeihilfen	2212	3212	310	39.500,00	39.500,00	0,00	39.500,00	39.500,00	0,00	0,00
1/320000-582100	Sonstige DGB zur sozialen Sicherheit	2212	3212	310	279.500,00	279.500,00	0,00	279.500,00	279.500,00	0,00	0,00
1/320000-582200	Sonstige DG-Beiträge Mitarbeitervorsorgekasse	2212	3212	310	13.100,00	13.100,00	0,00	13.100,00	13.100,00	0,00	0,00
1/320000-588000	Kommunalsteuer (Öffentliche Abgaben)	2212	3212	310	43.200,00	43.200,00	0,00	43.200,00	43.200,00	0,00	0,00

1. Nachtragsvoranschlag 2024

Stadtgemeinde Klosterneuburg

NVA Ergebnis- und Finanzierungsvoranschlag Detailnachweis

		MVAG		VC AOB	Ergebnisvoranschlag		Finanzierungsvoranschlag			
		EH	FH		VA 2024 inkl. NVA	VA 2024	1. NVA	VA 2024 inkl. NVA	VA 2024	1. NVA
1/320000-591000	Dotierung von Rückstellungen für Abfertigungen	2214		310	34.200,00	34.200,00	0,00	0,00	0,00	0,00
1/320000-592000	Dotierung von Rückstellungen für Jubiläumszuwendungen	2214		310	25.900,00	25.900,00	0,00	0,00	0,00	0,00
1/320000-593000	Dotierung von Rückstellungen für nicht konsumierte Urlaube	2214		310	0,00	0,00	0,00	0,00	0,00	0,00
1/320000-600000	Strom (Energiebezüge)	2222	3222	500	40.000,00	40.000,00	0,00	40.000,00	40.000,00	0,00
1/320000-600020	Wärme (Energiebezüge)	2222	3222	500	21.000,00	21.000,00	0,00	21.000,00	21.000,00	0,00
1/320000-614000	Instandhaltung Gebäude	2224	3224	440	24.600,00	44.600,00	-20.000,00	24.600,00	44.600,00	-20.000,00
1/320000-618110	Instandhaltung EDV (sonstige Anlagen)	2224	3224	201	3.100,00	3.100,00	0,00	3.100,00	3.100,00	0,00
1/320000-618200	Instandhaltung Amts-, Betriebs- und Geschäftsausstattung (Sonstige Anlagen)	2224	3224	500	15.000,00	15.000,00	0,00	15.000,00	15.000,00	0,00
1/320000-620000	Transporte durch die Bahn (Schülerbeförderung)	2222	3222	500	500,00	500,00	0,00	500,00	500,00	0,00
1/320000-630000	Postdienste	2222	3222	500	1.300,00	1.300,00	0,00	1.300,00	1.300,00	0,00
1/320000-631000	Telekommunikationsdienste	2222	3222	201	2.200,00	2.200,00	0,00	2.200,00	2.200,00	0,00
1/320000-631010	Mobiltelefone	2222	3222	201	300,00	300,00	0,00	300,00	300,00	0,00
1/320000-631400	Telekommunikationsdienste (Internet, Standleitungen usw.)	2222	3222	201	2.600,00	2.600,00	0,00	2.600,00	2.600,00	0,00
1/320000-640012	Rechts- und Beratungsaufwand FBR	2222	3222	012	0,00	0,00	0,00	0,00	0,00	0,00
1/320000-670000	Versicherungen	2222	3222	500	10.400,00	10.400,00	0,00	10.400,00	10.400,00	0,00
1/320000-680000	Planmäßige Abschreibung	2226		210	41.000,00	41.000,00	0,00	0,00	0,00	0,00
1/320000-700000	Mietzinse	2223	3223	500	11.000,00	11.000,00	0,00	11.000,00	11.000,00	0,00
1/320000-705000	Operating Leasing	2223	3223	201	0,00	0,00	0,00	0,00	0,00	0,00
1/320000-710000	Öffentliche Abgaben (Aufwendungen), ohne Gebühren gemäß FAG	2225	3225	500	0,00	0,00	0,00	0,00	0,00	0,00
1/320000-711000	Gebühren f. d. Benützung von Gemeindefeinrichtungen und Anlagen gem. FAG (Aufwand)	2225	3225	500	5.000,00	5.000,00	0,00	5.000,00	5.000,00	0,00
1/320000-720300	Verwaltungstangente (sonst. Kostenersätze)	2225	3225	500	* 12.900,00	12.900,00	0,00	12.900,00	12.900,00	0,00
1/320000-724000	Reisegebühren	2225	3225	500	5.000,00	5.000,00	0,00	5.000,00	5.000,00	0,00
1/320000-724563	Kilometergeld	2225	3225	500	3.000,00	3.000,00	0,00	3.000,00	3.000,00	0,00
1/320000-728000	Entgelte für sonstige Leistungen	2225	3225	500	3.600,00	3.600,00	0,00	3.600,00	3.600,00	0,00
1/320000-728250	Gebäudereinigung (Sonstige Leistungen)	2225	3225	500	29.000,00	29.000,00	0,00	29.000,00	29.000,00	0,00
1/320000-728260	Winterdienst (sonstige Leistungen)	2225	3225	240	600,00	600,00	0,00	600,00	600,00	0,00
1/320000-729110	Projektarbeiten (Sonstige Aufwendungen)	2225	3225	500	4.500,00	4.500,00	0,00	4.500,00	4.500,00	0,00
SU 22 / 32	Summe Aufwendungen / Auszahlungen operative Gebarung				2.208.500,00	2.228.500,00	-20.000,00	2.107.400,00	2.127.400,00	-20.000,00
SA 0 / SA 1	(0) Nettoergebnis (21 - 22) / (1) Geldfluss operative Gebarung (31 - 32)				-901.800,00	-921.800,00	20.000,00	-917.100,00	-937.100,00	20.000,00
SA01	Saldo (01) Haushaltsrücklagen (230 - 240)				0,00	0,00	0,00	0,00	0,00	0,00
SA00	Saldo (00) Nettoergebnis nach Haushaltsrücklagen (Saldo 0 + Saldo 01)				-901.800,00	-921.800,00	20.000,00			

1. Nachtragsvoranschlag 2024

Stadtgemeinde Klosterneuburg

NVA Ergebnis- und Finanzierungsvoranschlag Detailnachweis

		MVAG		VC AOB	Ergebnisvoranschlag		Finanzierungsvoranschlag			
		EH	FH		VA 2024 inkl. NVA	VA 2024	1. NVA	VA 2024 inkl. NVA	VA 2024	1. NVA
Investive Gebarung										
2/320000+301000	Kapitaltransfers von Ländern, Landesfonds und Landeskammern		3331	500	0,00	0,00	0,00	0,00	0,00	0,00
SU 33	Summe Einzahlungen investive Gebarung							0,00	0,00	0,00
1/320000-042100	Wertvolle Lehrmittel (Betriebsausstattung)	3415	2	500	0,00	0,00	0,00	0,00	0,00	0,00
1/320000-042300	Amtsausstattung Datenverarbeitung	3415	2	201	0,00	0,00	0,00	0,00	0,00	0,00
SU 34	Summe Auszahlungen investive Gebarung							0,00	0,00	0,00
SA2	Saldo (2) Geldfluss aus der Investiven Gebarung (33 – 34)							0,00	0,00	0,00
SA3	Saldo (3) Nettofinanzierungssaldo (Saldo 1 + Saldo 2)							-917.100,00	-937.100,00	20.000,00
Finanzierungstätigkeit										
SU 35	Summe Einzahlungen aus der Finanzierungstätigkeit							0,00	0,00	0,00
SU 36	Summe Auszahlungen aus der Finanzierungstätigkeit							0,00	0,00	0,00
SA4	Saldo (4) Geldfluss aus der Finanzierungstätigkeit (35 – 36)							0,00	0,00	0,00
SA5	Saldo (5) Geldfluss aus der voranschlagswirksamen Gebarung (Saldo 3 + Saldo 4)							-917.100,00	-937.100,00	20.000,00
323	Einrichtungen der darstellenden Kunst									
323000	Einrichtg. d. darst. Kunst Kellertheater									
Operative Gebarung										
2/323000+809000	Gegenwert Sachbezugsleistg. (Dienstwhg.)	2116	3116	110	3.200,00	3.200,00	0,00	3.200,00	3.200,00	0,00
2/323000+810500	Besuchergebühren (Leistungserlöse)	2114	3114	110	40.000,00	40.000,00	0,00	40.000,00	40.000,00	0,00
2/323000+811500	Miet- und Pachtzinse (20% Umsätze)	2115	3115	110	1.700,00	1.700,00	0,00	1.700,00	1.700,00	0,00
2/323000+813000	Erträge aus der Auflösung von Investitionszuschüssen (Kapitaltransfers)	2127		210	2.800,00	2.800,00	0,00	0,00	0,00	0,00
2/323000+828000	Rückersätze von Aufwendungen	2116	3116	110	0,00	0,00	0,00	0,00	0,00	0,00
SU 21 / 31	Summe Erträge / Einzahlungen operative Gebarung				47.700,00	47.700,00	0,00	44.900,00	44.900,00	0,00
1/323000-400000	Geringwertige Wirtschaftsgüter	2221	3221	110	700,00	700,00	0,00	700,00	700,00	0,00
1/323000-454000	Reinigungsmittel	2221	3221	110	200,00	200,00	0,00	200,00	200,00	0,00
1/323000-457000	Druckwerke	2221	3221	110	3.000,00	3.000,00	0,00	3.000,00	3.000,00	0,00
1/323000-459000	Sonstige Verbrauchsgüter	2221	3221	110	200,00	200,00	0,00	200,00	200,00	0,00
1/323000-600000	Strom (Energiebezüge)	2222	3222	110	700,00	700,00	0,00	700,00	700,00	0,00
1/323000-600020	Wärme (Energiebezüge)	2222	3222	110	4.700,00	4.700,00	0,00	4.700,00	4.700,00	0,00
1/323000-614000	Instandhaltung Gebäude	2224	3224	440	3.000,00	3.000,00	0,00	3.000,00	3.000,00	0,00
1/323000-618200	Instandhaltung Amts-, Betriebs- und Geschäftsausstattung (Sonstige Anlagen)	2224	3224	110	100,00	100,00	0,00	100,00	100,00	0,00
1/323000-657100	Disagien	2244	3244	110	300,00	300,00	0,00	300,00	300,00	0,00
1/323000-670000	Versicherungen	2222	3222	110	900,00	900,00	0,00	900,00	900,00	0,00
1/323000-680000	Planmäßige Abschreibung	2226		210	5.400,00	5.400,00	0,00	0,00	0,00	0,00
1/323000-710000	Öffentliche Abgaben (Aufwendungen), ohne Gebühren gemäß FAG	2225	3225	110	600,00	600,00	0,00	600,00	600,00	0,00

1. Nachtragsvoranschlag 2024

Stadtgemeinde Klosterneuburg

NVA Ergebnis- und Finanzierungsvoranschlag Detailnachweis

		MVAG		VC AOB	Ergebnisvoranschlag		Finanzierungsvoranschlag			
		EH	FH		VA 2024 inkl. NVA	VA 2024	1. NVA	VA 2024 inkl. NVA	VA 2024	1. NVA
1/323000-711000	Gebühren f. d. Benützung von Gemeindeeinrichtungen und Anlagen gem. FAG (Aufwand)	2225	3225	110	2.100,00	2.100,00	0,00	2.100,00	2.100,00	0,00
1/323000-728000	Entgelte für sonstige Leistungen	2225	3225	110	3.000,00	3.000,00	0,00	3.000,00	3.000,00	0,00
1/323000-728024	Ticketgebühr (Entgelte für sonstige Leistungen)	2225	3225	110	900,00	900,00	0,00	900,00	900,00	0,00
1/323000-728260	Winterdienst (sonstige Leistungen)	2225	3225	240	400,00	400,00	0,00	400,00	400,00	0,00
1/323000-728830	Eigenveranstaltungen (Sonstige Leistungen)	2225	3225	110	44.000,00	44.000,00	0,00	44.000,00	44.000,00	0,00
SU 22 / 32	Summe Aufwendungen / Auszahlungen operative Gebarung				70.200,00	70.200,00	0,00	64.800,00	64.800,00	0,00
SA 0 / SA 1	(0) Nettoergebnis (21 - 22) / (1) Geldfluss operative Gebarung (31 - 32)				-22.500,00	-22.500,00	0,00	-19.900,00	-19.900,00	0,00
SA01	Saldo (01) Haushaltsrücklagen (230 - 240)				0,00	0,00	0,00	0,00	0,00	0,00
SA00	Saldo (00) Nettoergebnis nach Haushaltsrücklagen (Saldo 0 + Saldo 01)				-22.500,00	-22.500,00	0,00			
Investive Gebarung										
2/323000+300900	Kapitaltransfers von Bund, Bundesfonds und Bundeskammern (KIG)		3331	440	0,00	0,00	0,00	0,00	0,00	0,00
SU 33	Summe Einzahlungen investive Gebarung							0,00	0,00	0,00
SU 34	Summe Auszahlungen investive Gebarung							0,00	0,00	0,00
SA2	Saldo (2) Geldfluss aus der Investiven Gebarung (33 - 34)							0,00	0,00	0,00
SA3	Saldo (3) Nettofinanzierungssaldo (Saldo 1 + Saldo 2)							-19.900,00	-19.900,00	0,00
Finanzierungstätigkeit										
SU 35	Summe Einzahlungen aus der Finanzierungstätigkeit							0,00	0,00	0,00
SU 36	Summe Auszahlungen aus der Finanzierungstätigkeit							0,00	0,00	0,00
SA4	Saldo (4) Geldfluss aus der Finanzierungstätigkeit (35 - 36)							0,00	0,00	0,00
SA5	Saldo (5) Geldfluss aus der voranschlagswirksamen Gebarung (Saldo 3 + Saldo 4)							-19.900,00	-19.900,00	0,00
325	Festspiele									
325000	Festspiele									
Operative Gebarung										
2/325000+810003	Nebenerlöse	2114	3114	110	21.000,00	21.000,00	0,00	21.000,00	21.000,00	0,00
2/325000+810113	Inseratenerlöse (Nebenerlöse)	2114	3114	110	6.500,00	6.500,00	0,00	6.500,00	6.500,00	0,00
2/325000+810500	Besuchergebühren (Leistungserlöse)	2114	3114	110	480.000,00	480.000,00	0,00	480.000,00	480.000,00	0,00
2/325000+813000	Erträge aus der Auflösung von Investitionszuschüssen (Kapitaltransfers)	2127		210	200,00	200,00	0,00	0,00	0,00	0,00
2/325000+816200	Portoersätze (Kostenb.so.Verw.Lstg)	2114	3114	110	100,00	100,00	0,00	100,00	100,00	0,00
2/325000+816920	Kostenbeiträge (Mahnspesen)	2114	3114	110	0,00	0,00	0,00	0,00	0,00	0,00
2/325000+829000	Sonstige Erträge	2116	3116	110	0,00	0,00	0,00	0,00	0,00	0,00
2/325000+861500	Subvention d.Landes Nö (Lfd.Transfer.v.Land)	2121	3121	110	300.500,00	300.500,00	0,00	300.500,00	300.500,00	0,00

1. Nachtragsvoranschlag 2024

Stadtgemeinde Klosterneuburg

NVA Ergebnis- und Finanzierungsvoranschlag Detailnachweis

		MVAG		VC AOB	Ergebnisvoranschlag		Finanzierungsvoranschlag			
		EH	FH		VA 2024 inkl. NVA	VA 2024	1. NVA	VA 2024 inkl. NVA	VA 2024	1. NVA
2/325000+864100	Sponsoring (lfd. Transfers von Unternehmen und andere)	2123	3123	110	20.000,00	20.000,00	0,00	20.000,00	20.000,00	0,00
SU 21 / 31	Summe Erträge / Einzahlungen operative Gebarung				828.300,00	828.300,00	0,00	828.100,00	828.100,00	0,00
1/325000-400000	Geringwertige Wirtschaftsgüter	2221	3221	110	1.000,00	1.000,00	0,00	1.000,00	1.000,00	0,00
1/325000-459000	Sonstige Verbrauchsgüter	2221	3221	110	100,00	100,00	0,00	100,00	100,00	0,00
1/325000-618200	Instandhaltung Amts-, Betriebs- und Geschäftsausstattung (Sonstige Anlagen)	2224	3224	110	21.000,00	21.000,00	0,00	21.000,00	21.000,00	0,00
1/325000-657100	Disagien	2244	3244	110	2.000,00	2.000,00	0,00	2.000,00	2.000,00	0,00
1/325000-680000	Planmäßige Abschreibung	2226		210	8.700,00	8.700,00	0,00	0,00	0,00	0,00
1/325000-710000	Öffentliche Abgaben (Aufwendungen), ohne Gebühren gemäß FAG	2225	3225	110	500,00	500,00	0,00	500,00	500,00	0,00
1/325000-728024	Ticketgebühr (Entgelte für sonstige Leistungen)	2225	3225	110	10.000,00	10.000,00	0,00	10.000,00	10.000,00	0,00
1/325000-728301	NÖ Theatersommer (Sonstige Leistungen)	2225	3225	110	1.055.900,00	1.089.900,00	-34.000,00	1.055.900,00	1.089.900,00	-34.000,00
SU 22 / 32	Summe Aufwendungen / Auszahlungen operative Gebarung				1.099.200,00	1.133.200,00	-34.000,00	1.090.500,00	1.124.500,00	-34.000,00
SA 0 / SA 1	(0) Nettoergebnis (21 - 22) / (1) Geldfluss operative Gebarung (31 - 32)				-270.900,00	-304.900,00	34.000,00	-262.400,00	-296.400,00	34.000,00
SA01	Saldo (01) Haushaltsrücklagen (230 - 240)				0,00	0,00	0,00	0,00	0,00	0,00
SA00	Saldo (00) Nettoergebnis nach Haushaltsrücklagen (Saldo 0 + Saldo 01)				-270.900,00	-304.900,00	34.000,00			
Investive Gebarung										
2/325000+307000	Kapitaltransfers von privaten Haushalten und privaten Organisationen ohne Erwerbszweck und andere		3334	110	0,00	0,00	0,00	0,00	0,00	0,00
SU 33	Summe Einzahlungen investive Gebarung							0,00	0,00	0,00
1/325000-042000	Amts-, Betriebs- und Geschäftsausstattung		3415	2 110	0,00	0,00	0,00	34.000,00	0,00	34.000,00
SU 34	Summe Auszahlungen investive Gebarung							34.000,00	0,00	34.000,00
SA2	Saldo (2) Geldfluss aus der Investiven Gebarung (33 - 34)							-34.000,00	0,00	-34.000,00
SA3	Saldo (3) Nettofinanzierungssaldo (Saldo 1 + Saldo 2)							-296.400,00	-296.400,00	0,00
Finanzierungstätigkeit										
SU 35	Summe Einzahlungen aus der Finanzierungstätigkeit							0,00	0,00	0,00
SU 36	Summe Auszahlungen aus der Finanzierungstätigkeit							0,00	0,00	0,00
SA4	Saldo (4) Geldfluss aus der Finanzierungstätigkeit (35 - 36)							0,00	0,00	0,00
SA5	Saldo (5) Geldfluss aus der voranschlagswirksamen Gebarung (Saldo 3 + Saldo 4)							-296.400,00	-296.400,00	0,00
329	Sonstige Einrichtungen und Maßnahmen									
329000	So. Einrichtg. u. Maßn. d. Musik- u. darst. Kunst									
Operative Gebarung										
2/329000+810500	Besuchergebühren (sonstige Veranstaltungen)	2114	3114	110	4.000,00	4.000,00	0,00	4.000,00	4.000,00	0,00

1. Nachtragsvoranschlag 2024

Stadtgemeinde Klosterneuburg

NVA Ergebnis- und Finanzierungsvoranschlag Detailnachweis

		MVAG		VC AOB	Ergebnisvoranschlag		Finanzierungsvoranschlag			
		EH	FH		VA 2024 inkl. NVA	VA 2024	1. NVA	VA 2024 inkl. NVA	VA 2024	1. NVA
2/329000+810505	Besuchergebühren 5 % USt (ab 1.7.2020)	2114	3114	110	0,00	0,00	0,00	0,00	0,00	0,00
2/329000+828450	Rückersätze von Aufwendungen (Subventionsrückford.)	2116	3116	110	0,00	0,00	0,00	0,00	0,00	0,00
2/329000+829600	Erlöse Kammerkonzerte	2116	3116	110	17.000,00	17.000,00	0,00	17.000,00	17.000,00	0,00
2/329000+861500	Subvention d.Landes Nö (Lfd.Transfer.v.Land)	2121	3121	110	1.000,00	1.000,00	0,00	1.000,00	1.000,00	0,00
2/329000+864100	Sponsoring (lfd. Transfers von Unternehmen und andere)	2123	3123	110	1.000,00	1.000,00	0,00	1.000,00	1.000,00	0,00
SU 21 / 31	Summe Erträge / Einzahlungen operative Gebarung				23.000,00	23.000,00	0,00	23.000,00	23.000,00	0,00
1/329000-400000	Geringwertige Wirtschaftsgüter	2221	3221	110	200,00	200,00	0,00	200,00	200,00	0,00
1/329000-657100	Disagien	2244	3244	110	300,00	300,00	0,00	300,00	300,00	0,00
1/329000-710000	Öffentliche Abgaben (Aufwendungen), ohne Gebühren gemäß FAG	2225	3225	110	0,00	0,00	0,00	0,00	0,00	0,00
1/329000-722000	Rückersätze von Erträgen	2225	3225	110	0,00	0,00	0,00	0,00	0,00	0,00
1/329000-728000	Entgelte für sonstige Leistungen	2225	3225	110	33.000,00	33.000,00	0,00	33.000,00	33.000,00	0,00
1/329000-728001	Veranstaltungen (Sonstige Leistungen)	2225	3225	110	8.500,00	10.500,00	-2.000,00	8.500,00	10.500,00	-2.000,00
1/329000-728024	Ticketgebühr (Entgelte für sonstige Leistungen)	2225	3225	110	200,00	200,00	0,00	200,00	200,00	0,00
1/329000-757100	Subventionen (Lfd.Tr.an pr.Org.)	2234	3234	110	40.000,00	30.000,00	10.000,00	40.000,00	30.000,00	10.000,00
SU 22 / 32	Summe Aufwendungen / Auszahlungen operative Gebarung				82.200,00	74.200,00	8.000,00	82.200,00	74.200,00	8.000,00
SA 0 / SA 1	(0) Nettoergebnis (21 - 22) / (1) Geldfluss operative Gebarung (31 – 32)				-59.200,00	-51.200,00	-8.000,00	-59.200,00	-51.200,00	-8.000,00
SA01	Saldo (01) Haushaltsrücklagen (230 - 240)				0,00	0,00	0,00	0,00	0,00	0,00
SA00	Saldo (00) Nettoergebnis nach Haushaltsrücklagen (Saldo 0 + Saldo 01)				-59.200,00	-51.200,00	-8.000,00			
Investive Gebarung										
SU 33	Summe Einzahlungen investive Gebarung							0,00	0,00	0,00
SU 34	Summe Auszahlungen investive Gebarung							0,00	0,00	0,00
SA2	Saldo (2) Geldfluss aus der Investiven Gebarung (33 – 34)							0,00	0,00	0,00
SA3	Saldo (3) Nettofinanzierungssaldo (Saldo 1 + Saldo 2)							-59.200,00	-51.200,00	-8.000,00
Finanzierungstätigkeit										
SU 35	Summe Einzahlungen aus der Finanzierungstätigkeit							0,00	0,00	0,00
SU 36	Summe Auszahlungen aus der Finanzierungstätigkeit							0,00	0,00	0,00
SA4	Saldo (4) Geldfluss aus der Finanzierungstätigkeit (35 – 36)							0,00	0,00	0,00
SA5	Saldo (5) Geldfluss aus der voranschlagswirksamen Gebarung (Saldo 3 + Saldo 4)							-59.200,00	-51.200,00	-8.000,00
33	Schrifttum, Literatur und Sprache									
330	Förderung von Schrifttum, Literatur und Sprache									
330000	Förderung von Schrifttum u. Sprache									
Operative Gebarung										
SU 21 / 31	Summe Erträge / Einzahlungen operative Gebarung				0,00	0,00	0,00	0,00	0,00	0,00

1. Nachtragsvoranschlag 2024

Stadtgemeinde Klosterneuburg

NVA Ergebnis- und Finanzierungsvoranschlag Detailnachweis

		MVAG		VC AOB	Ergebnisvoranschlag		Finanzierungsvoranschlag			
		EH	FH		VA 2024 inkl. NVA	VA 2024	1. NVA	VA 2024 inkl. NVA	VA 2024	1. NVA
1/330000-757100	Subventionen (Lfd.Tr.an pr.Org.)	2234	3234	110	16.000,00	16.000,00	0,00	16.000,00	16.000,00	0,00
SU 22 / 32	Summe Aufwendungen / Auszahlungen operative Gebarung				16.000,00	16.000,00	0,00	16.000,00	16.000,00	0,00
SA 0 / SA 1	(0) Nettoergebnis (21 - 22) / (1) Geldfluss operative Gebarung (31 – 32)				-16.000,00	-16.000,00	0,00	-16.000,00	-16.000,00	0,00
SA01	Saldo (01) Haushaltsrücklagen (230 - 240)				0,00	0,00	0,00	0,00	0,00	0,00
SA00	Saldo (00) Nettoergebnis nach Haushaltsrücklagen (Saldo 0 + Saldo 01)				-16.000,00	-16.000,00	0,00			
Investive Gebarung										
SU 33	Summe Einzahlungen investive Gebarung							0,00	0,00	0,00
SU 34	Summe Auszahlungen investive Gebarung							0,00	0,00	0,00
SA2	Saldo (2) Geldfluss aus der Investiven Gebarung (33 – 34)							0,00	0,00	0,00
SA3	Saldo (3) Nettofinanzierungssaldo (Saldo 1 + Saldo 2)							-16.000,00	-16.000,00	0,00
Finanzierungstätigkeit										
SU 35	Summe Einzahlungen aus der Finanzierungstätigkeit							0,00	0,00	0,00
SU 36	Summe Auszahlungen aus der Finanzierungstätigkeit							0,00	0,00	0,00
SA4	Saldo (4) Geldfluss aus der Finanzierungstätigkeit (35 – 36)							0,00	0,00	0,00
SA5	Saldo (5) Geldfluss aus der voranschlagswirksamen Gebarung (Saldo 3 + Saldo 4)							-16.000,00	-16.000,00	0,00
36	Heimatkpflege									
360	Heimtmuseen									
360000	Heimtmuseum									
Operative Gebarung										
2/360000+808300	Veräußerung von Handelswaren	2116	3116	101	100,00	100,00	0,00	100,00	100,00	0,00
2/360000+808500	Veräußerung v.Handelsw. (Bücher)	2116	3116	101	3.000,00	3.000,00	0,00	3.000,00	3.000,00	0,00
2/360000+810113	Inseratenerlöse (Nebenerlöse)	2114	3114	101	0,00	0,00	0,00	0,00	0,00	0,00
2/360000+810520	Besuchergebühren 13 % USt (ab 01.05.2016, Leistungserlöse)	2114	3114	101	2.500,00	2.500,00	0,00	2.500,00	2.500,00	0,00
2/360000+816000	Kostenbeitrag f.sonst. Verwaltungsleistungen	2114	3114	101	100,00	100,00	0,00	100,00	100,00	0,00
2/360000+816560	Personalkostenersatz	2114	3114	310	0,00	0,00	0,00	0,00	0,00	0,00
2/360000+817000	Erträge aus der Auflösung von Abfertigungsrückstellungen	2117		310	0,00	0,00	0,00	0,00	0,00	0,00
2/360000+817200	Erträge aus der Auflösung von Jubiläumsrückstellungen	2117		310	0,00	0,00	0,00	0,00	0,00	0,00
2/360000+817300	Erträge aus der Auflösung von Urlaubsrückstellungen	2117		310	0,00	0,00	0,00	0,00	0,00	0,00
2/360000+860420	Altersteilzeit Rückerstattung (Lfd. Transfer Bund)	2121	3121	310	19.200,00	19.200,00	0,00	19.200,00	19.200,00	0,00
2/360000+860900	Transfers von Bund, Bundesfonds und Bundeskammern (KIG)	2121	3121	440	0,00	0,00	0,00	0,00	0,00	0,00

1. Nachtragsvoranschlag 2024

Stadtgemeinde Klosterneuburg

NVA Ergebnis- und Finanzierungsvoranschlag Detailnachweis

		MVAG		VC AOB	Ergebnisvoranschlag		Finanzierungsvoranschlag			
		EH	FH		VA 2024 inkl. NVA	VA 2024	1. NVA	VA 2024 inkl. NVA	VA 2024	1. NVA
2/360000+861500	Subvention d.Landes Nö (Lfd.Transfer.v.Land)	2121	3121	101	0,00	0,00	0,00	0,00	0,00	0,00
SU 21 / 31	Summe Erträge / Einzahlungen operative Gebarung				24.900,00	24.900,00	0,00	24.900,00	24.900,00	0,00
1/360000-400000	Geringwertige Wirtschaftsgüter	2221	3221	101	5.500,00	5.500,00	0,00	5.500,00	5.500,00	0,00
1/360000-400100	Dienstkleider (Geringwertige WG.)	2221	3221	101	100,00	100,00	0,00	100,00	100,00	0,00
1/360000-413401	Mittagstisch ab 1.1.96 (Handelswaren)	2221	3221	310	1.500,00	1.500,00	0,00	1.500,00	1.500,00	0,00
1/360000-413410	Gutscheine (Handelswaren)	2221	3221	310	300,00	300,00	0,00	300,00	300,00	0,00
1/360000-454000	Reinigungsmittel	2221	3221	101	300,00	300,00	0,00	300,00	300,00	0,00
1/360000-455000	Chemische u. sonstige artverwandte Mittel	2221	3221	101	100,00	100,00	0,00	100,00	100,00	0,00
1/360000-456000	Büromittel	2221	3221	101	300,00	300,00	0,00	300,00	300,00	0,00
1/360000-457000	Druckwerke	2221	3221	101	4.000,00	4.000,00	0,00	4.000,00	4.000,00	0,00
1/360000-459000	Sonstige Verbrauchsgüter	2221	3221	101	3.000,00	3.000,00	0,00	3.000,00	3.000,00	0,00
1/360000-510000	Vertragsbedienstete Angestellte	2211	3211	310	168.800,00	168.800,00	0,00	168.800,00	168.800,00	0,00
1/360000-522000	Angestellte nicht ganzjährig beschäftigt	2211	3211	310	22.800,00	22.800,00	0,00	22.800,00	22.800,00	0,00
1/360000-565000	Mehrleistungsvergütungen	2211	3211	310	1.400,00	1.400,00	0,00	1.400,00	1.400,00	0,00
1/360000-569000	Sonstige Nebengebühren	2211	3211	310	7.100,00	7.100,00	0,00	7.100,00	7.100,00	0,00
1/360000-580100	DGB z.Ausgleichsfonds für Familienbeihilfen	2212	3212	310	6.900,00	6.900,00	0,00	6.900,00	6.900,00	0,00
1/360000-582100	Sonstige DGB zur sozialen Sicherheit	2212	3212	310	36.500,00	36.500,00	0,00	36.500,00	36.500,00	0,00
1/360000-582200	Sonstige DG-Beiträge Mitarbeitervorsorgekasse	2212	3212	310	1.000,00	1.000,00	0,00	1.000,00	1.000,00	0,00
1/360000-591000	Dotierung von Rückstellungen für Abfertigungen	2214		310	12.300,00	12.300,00	0,00	0,00	0,00	0,00
1/360000-592000	Dotierung von Rückstellungen für Jubiläumszuwendungen	2214		310	2.800,00	2.800,00	0,00	0,00	0,00	0,00
1/360000-593000	Dotierung von Rückstellungen für nicht konsumierte Urlaube	2214		310	0,00	0,00	0,00	0,00	0,00	0,00
1/360000-600000	Strom (Energiebezüge)	2222	3222	101	80.000,00	80.000,00	0,00	80.000,00	80.000,00	0,00
1/360000-600020	Wärme (Energiebezüge)	2222	3222	101	20.000,00	20.000,00	0,00	20.000,00	20.000,00	0,00
1/360000-614000	Instandhaltung Gebäude	2224	3224	440	29.100,00	30.000,00	-900,00	29.100,00	30.000,00	-900,00
1/360000-614900	Instandhaltung Wartungsaufträge	2224	3224	440	31.700,00	31.700,00	0,00	31.700,00	31.700,00	0,00
1/360000-618110	Instandhaltung EDV (Sonstige Anlagen)	2224	3224	201	3.100,00	3.100,00	0,00	3.100,00	3.100,00	0,00
1/360000-618200	Instandhaltung Amts-, Betriebs- und Geschäftsausstattung (Sonstige Anlagen)	2224	3224	101	1.000,00	1.000,00	0,00	1.000,00	1.000,00	0,00
1/360000-630000	Postdienste	2222	3222	101	4.000,00	4.000,00	0,00	4.000,00	4.000,00	0,00
1/360000-631000	Telekommunikationsdienste	2222	3222	201	2.100,00	2.100,00	0,00	2.100,00	2.100,00	0,00
1/360000-631400	Telekommunikationsdienste (Internet, Standleitungen usw.)	2222	3222	201	2.200,00	2.200,00	0,00	2.200,00	2.200,00	0,00
1/360000-670000	Versicherungen	2222	3222	101	6.200,00	6.200,00	0,00	6.200,00	6.200,00	0,00
1/360000-680000	Planmäßige Abschreibung	2226		210	59.200,00	59.200,00	0,00	0,00	0,00	0,00

1. Nachtragsvoranschlag 2024

Stadtgemeinde Klosterneuburg

NVA Ergebnis- und Finanzierungsvoranschlag Detailnachweis

		MVAG		VC AOB	Ergebnisvoranschlag		Finanzierungsvoranschlag			
		EH	FH		VA 2024 inkl. NVA	VA 2024	1. NVA	VA 2024 inkl. NVA	VA 2024	1. NVA
1/360000-705000	Operating Leasing	2223	3223	201	0,00	0,00	0,00	0,00	0,00	0,00
1/360000-711000	Gebühren f. d. Benützung von Gemeindeeinrichtungen und Anlagen gem. FAG (Aufwand)	2225	3225	101	4.800,00	4.800,00	0,00	4.800,00	4.800,00	0,00
1/360000-724000	Reisegebühren	2225	3225	101	200,00	200,00	0,00	200,00	200,00	0,00
1/360000-724563	Kilometergeld	2225	3225	101	200,00	200,00	0,00	200,00	200,00	0,00
1/360000-728000	Entgelte für sonstige Leistungen	2225	3225	101	8.500,00	8.500,00	0,00	8.500,00	8.500,00	0,00
1/360000-728120	EDV Programme (Sonstige Leistungen)	2225	3225	201	0,00	0,00	0,00	0,00	0,00	0,00
1/360000-728250	Gebäudereinigung (Sonstige Leistungen)	2225	3225	101	6.500,00	6.500,00	0,00	6.500,00	6.500,00	0,00
1/360000-728260	Winterdienst (sonstige Leistungen)	2225	3225	240	800,00	800,00	0,00	800,00	800,00	0,00
SU 22 / 32	Summe Aufwendungen / Auszahlungen operative Gebarung				534.300,00	535.200,00	-900,00	460.000,00	460.900,00	-900,00
SA 0 / SA 1	(0) Nettoergebnis (21 - 22) / (1) Geldfluss operative Gebarung (31 - 32)				-509.400,00	-510.300,00	900,00	-435.100,00	-436.000,00	900,00
SA01	Saldo (01) Haushaltsrücklagen (230 - 240)				0,00	0,00	0,00	0,00	0,00	0,00
SA00	Saldo (00) Nettoergebnis nach Haushaltsrücklagen (Saldo 0 + Saldo 01)				-509.400,00	-510.300,00	900,00			
Investive Gebarung										
SU 33	Summe Einzahlungen investive Gebarung							0,00	0,00	0,00
1/360000-042000	Amts-, Betriebs- und Geschäftsausstattung		3415	2 101	0,00	0,00	0,00	900,00	0,00	900,00
1/360000-042300	Amtsausstattung Datenverarbeitung		3415	2 201	0,00	0,00	0,00	0,00	0,00	0,00
1/360000-046000	Kulturgüter beweglich		3416	2 101	0,00	0,00	0,00	4.000,00	2.000,00	2.000,00
SU 34	Summe Auszahlungen investive Gebarung							4.900,00	2.000,00	2.900,00
SA2	Saldo (2) Geldfluss aus der Investiven Gebarung (33 - 34)							-4.900,00	-2.000,00	-2.900,00
SA3	Saldo (3) Nettofinanzierungssaldo (Saldo 1 + Saldo 2)							-440.000,00	-438.000,00	-2.000,00
Finanzierungstätigkeit										
SU 35	Summe Einzahlungen aus der Finanzierungstätigkeit							0,00	0,00	0,00
SU 36	Summe Auszahlungen aus der Finanzierungstätigkeit							0,00	0,00	0,00
SA4	Saldo (4) Geldfluss aus der Finanzierungstätigkeit (35 - 36)							0,00	0,00	0,00
SA5	Saldo (5) Geldfluss aus der voranschlagswirksamen Gebarung (Saldo 3 + Saldo 4)							-440.000,00	-438.000,00	-2.000,00
361	Nichtwissenschaftliche Archive									
361000	Stadtarchiv									
Operative Gebarung										
2/361000+816000	Kostenbeitrag f.sonst. Verwaltungsleistungen	2114	3114	101	100,00	100,00	0,00	100,00	100,00	0,00
2/361000+816560	Personalkostenersatz	2114	3114	310	0,00	0,00	0,00	0,00	0,00	0,00
2/361000+817000	Erträge aus der Auflösung von Abfertigungsrückstellungen	2117		310	0,00	0,00	0,00	0,00	0,00	0,00
2/361000+817200	Erträge aus der Auflösung von Jubiläumsrückstellungen	2117		310	0,00	0,00	0,00	0,00	0,00	0,00

1. Nachtragsvoranschlag 2024

Stadtgemeinde Klosterneuburg

NVA Ergebnis- und Finanzierungsvoranschlag Detailnachweis

		MVAG		VC AOB	Ergebnisvoranschlag		Finanzierungsvoranschlag			
		EH	FH		VA 2024 inkl. NVA	VA 2024	1. NVA	VA 2024 inkl. NVA	VA 2024	1. NVA
2/361000+817300	Erträge aus der Auflösung von Urlaubsrückstellungen	2117		310	0,00	0,00	0,00	0,00	0,00	0,00
SU 21 / 31	Summe Erträge / Einzahlungen operative Gebarung				100,00	100,00	0,00	100,00	100,00	0,00
1/361000-400000	Geringwertige Wirtschaftsgüter	2221	3221	101	400,00	400,00	0,00	400,00	400,00	0,00
1/361000-400010	Geringw. Wirtschaftsgüter (EDV)	2221	3221	201	500,00	500,00	0,00	500,00	500,00	0,00
1/361000-400100	Dienstkleider (Geringwertige WG.)	2221	3221	101	100,00	100,00	0,00	100,00	100,00	0,00
1/361000-456000	Büromittel	2221	3221	101	500,00	500,00	0,00	500,00	500,00	0,00
1/361000-457000	Druckwerke	2221	3221	101	1.000,00	1.000,00	0,00	1.000,00	1.000,00	0,00
1/361000-459000	Sonstige Verbrauchsgüter	2221	3221	101	2.000,00	2.000,00	0,00	2.000,00	2.000,00	0,00
1/361000-510000	Vertragsbedienstete Angestellte	2211	3211	310	179.400,00	179.400,00	0,00	179.400,00	179.400,00	0,00
1/361000-565000	Mehrleistungsvergütungen	2211	3211	310	1.000,00	1.000,00	0,00	1.000,00	1.000,00	0,00
1/361000-569000	Sonstige Nebengebühren	2211	3211	310	7.900,00	7.900,00	0,00	7.900,00	7.900,00	0,00
1/361000-580100	DGB z.Ausgleichsfonds für Familienbeihilfen	2212	3212	310	7.000,00	7.000,00	0,00	7.000,00	7.000,00	0,00
1/361000-582100	Sonstige DGB zur sozialen Sicherheit	2212	3212	310	37.900,00	37.900,00	0,00	37.900,00	37.900,00	0,00
1/361000-582200	Sonstige DG-Beiträge Mitarbeitervorsorgekasse	2212	3212	310	900,00	900,00	0,00	900,00	900,00	0,00
1/361000-591000	Dotierung von Rückstellungen für Abfertigungen	2214		310	8.800,00	8.800,00	0,00	0,00	0,00	0,00
1/361000-592000	Dotierung von Rückstellungen für Jubiläumszuwendungen	2214		310	6.200,00	6.200,00	0,00	0,00	0,00	0,00
1/361000-593000	Dotierung von Rückstellungen für nicht konsumierte Urlaube	2214		310	0,00	0,00	0,00	0,00	0,00	0,00
1/361000-618110	Instandhaltung EDV (Sonstige Anlagen)	2224	3224	201	3.500,00	3.500,00	0,00	3.500,00	3.500,00	0,00
1/361000-631000	Telekommunikationsdienste	2222	3222	201	200,00	200,00	0,00	200,00	200,00	0,00
1/361000-680000	Planmäßige Abschreibung	2226		210	0,00	0,00	0,00	0,00	0,00	0,00
1/361000-705000	Operating Leasing	2223	3223	201	0,00	0,00	0,00	0,00	0,00	0,00
1/361000-724000	Reisegebühren	2225	3225	101	400,00	400,00	0,00	400,00	400,00	0,00
1/361000-724563	Kilometergeld	2225	3225	101	500,00	500,00	0,00	500,00	500,00	0,00
1/361000-725000	Bibliothekserfordernisse	2225	3225	101	3.000,00	3.000,00	0,00	3.000,00	3.000,00	0,00
1/361000-728000	Entgelte für sonstige Leistungen	2225	3225	101	6.500,00	6.500,00	0,00	6.500,00	6.500,00	0,00
1/361000-728120	EDV Programme (Sonstige Leistungen)	2225	3225	201	0,00	0,00	0,00	0,00	0,00	0,00
SU 22 / 32	Summe Aufwendungen / Auszahlungen operative Gebarung				267.700,00	267.700,00	0,00	252.700,00	252.700,00	0,00
SA 0 / SA 1	(0) Nettoergebnis (21 - 22) / (1) Geldfluss operative Gebarung (31 - 32)				-267.600,00	-267.600,00	0,00	-252.600,00	-252.600,00	0,00
SA01	Saldo (01) Haushaltsrücklagen (230 - 240)				0,00	0,00	0,00	0,00	0,00	0,00
SA00	Saldo (00) Nettoergebnis nach Haushaltsrücklagen (Saldo 0 + Saldo 01)				-267.600,00	-267.600,00	0,00			
Investive Gebarung										
SU 33	Summe Einzahlungen investive Gebarung							0,00	0,00	0,00
1/361000-042300	Amtsausstattung Datenverarbeitung		3415	2 201	0,00	0,00	0,00	0,00	0,00	0,00
SU 34	Summe Auszahlungen investive Gebarung							0,00	0,00	0,00

1. Nachtragsvoranschlag 2024

Stadtgemeinde Klosterneuburg

NVA Ergebnis- und Finanzierungsvoranschlag Detailnachweis

		MVAG VC AOB			Ergebnisvoranschlag		Finanzierungsvoranschlag			
		EH	FH		VA 2024 inkl. NVA	VA 2024	1. NVA	VA 2024 inkl. NVA	VA 2024	1. NVA
SA2	Saldo (2) Geldfluss aus der Investiven Gebarung (33 – 34)							0,00	0,00	0,00
SA3	Saldo (3) Nettofinanzierungssaldo (Saldo 1 + Saldo 2)							-252.600,00	-252.600,00	0,00
Finanzierungstätigkeit										
SU 35	Summe Einzahlungen aus der Finanzierungstätigkeit							0,00	0,00	0,00
SU 36	Summe Auszahlungen aus der Finanzierungstätigkeit							0,00	0,00	0,00
SA4	Saldo (4) Geldfluss aus der Finanzierungstätigkeit (35 – 36)							0,00	0,00	0,00
SA5	Saldo (5) Geldfluss aus der voranschlagswirksamen Gebarung (Saldo 3 + Saldo 4)							-252.600,00	-252.600,00	0,00
362	Denkmalpflege									
362000	Denkmalpflege									
Operative Gebarung										
2/362000+828000	Rückersätze von Aufwendungen	2116	3116	440	0,00	0,00	0,00	0,00	0,00	0,00
SU 21 / 31	Summe Erträge / Einzahlungen operative Gebarung				0,00	0,00	0,00	0,00	0,00	0,00
1/362000-600000	Strom (Energiebezüge)	2222	3222	440	500,00	500,00	0,00	500,00	500,00	0,00
1/362000-619100	Instandh. Denkmäler (Sonderanlagen)	2224	3224	440	35.000,00	35.000,00	0,00	35.000,00	35.000,00	0,00
1/362000-619200	Instandh. Ehrengräber (Sonderanlagen)	2224	3224	510	14.100,00	14.100,00	0,00	14.100,00	14.100,00	0,00
1/362000-710000	Öffentliche Abgaben (Aufwendungen), ohne Gebühren gemäß FAG	2225	3225	510	0,00	0,00	0,00	0,00	0,00	0,00
1/362000-757100	Subventionen (Lfd.Tr.an pr.Org.)	2234	3234	110	7.000,00	7.000,00	0,00	7.000,00	7.000,00	0,00
SU 22 / 32	Summe Aufwendungen / Auszahlungen operative Gebarung				56.600,00	56.600,00	0,00	56.600,00	56.600,00	0,00
SA 0 / SA 1	(0) Nettoergebnis (21 - 22) / (1) Geldfluss operative Gebarung (31 – 32)				-56.600,00	-56.600,00	0,00	-56.600,00	-56.600,00	0,00
SA01	Saldo (01) Haushaltsrücklagen (230 - 240)				0,00	0,00	0,00	0,00	0,00	0,00
SA00	Saldo (00) Nettoergebnis nach Haushaltsrücklagen (Saldo 0 + Saldo 01)				-56.600,00	-56.600,00	0,00			
Investive Gebarung										
SU 33	Summe Einzahlungen investive Gebarung							0,00	0,00	0,00
SU 34	Summe Auszahlungen investive Gebarung							0,00	0,00	0,00
SA2	Saldo (2) Geldfluss aus der Investiven Gebarung (33 – 34)							0,00	0,00	0,00
SA3	Saldo (3) Nettofinanzierungssaldo (Saldo 1 + Saldo 2)							-56.600,00	-56.600,00	0,00
Finanzierungstätigkeit										
SU 35	Summe Einzahlungen aus der Finanzierungstätigkeit							0,00	0,00	0,00
SU 36	Summe Auszahlungen aus der Finanzierungstätigkeit							0,00	0,00	0,00
SA4	Saldo (4) Geldfluss aus der Finanzierungstätigkeit (35 – 36)							0,00	0,00	0,00
SA5	Saldo (5) Geldfluss aus der voranschlagswirksamen Gebarung (Saldo 3 + Saldo 4)							-56.600,00	-56.600,00	0,00
369	Sonstige Einrichtungen und Maßnahmen									
369000	So. Einrichtg. u. Maßn. der Heimatpflege									
Operative Gebarung										
SU 21 / 31	Summe Erträge / Einzahlungen operative Gebarung				0,00	0,00	0,00	0,00	0,00	0,00

1. Nachtragsvoranschlag 2024

Stadtgemeinde Klosterneuburg

NVA Ergebnis- und Finanzierungsvoranschlag Detailnachweis

		MVAG		VC AOB	Ergebnisvoranschlag		Finanzierungsvoranschlag			
		EH	FH		VA 2024 inkl. NVA	VA 2024	1. NVA	VA 2024 inkl. NVA	VA 2024	1. NVA
1/369000-728000	Entgelte für sonstige Leistungen	2225	3225	101	5.000,00	5.000,00	0,00	5.000,00	5.000,00	0,00
1/369000-757100	Subventionen (Lfd.Tr.an pr.Org.)	2234	3234	110	11.000,00	11.000,00	0,00	11.000,00	11.000,00	0,00
SU 22 / 32	Summe Aufwendungen / Auszahlungen operative Gebarung				16.000,00	16.000,00	0,00	16.000,00	16.000,00	0,00
SA 0 / SA 1	(0) Nettoergebnis (21 - 22) / (1) Geldfluss operative Gebarung (31 – 32)				-16.000,00	-16.000,00	0,00	-16.000,00	-16.000,00	0,00
SA01	Saldo (01) Haushaltsrücklagen (230 - 240)				0,00	0,00	0,00	0,00	0,00	0,00
SA00	Saldo (00) Nettoergebnis nach Haushaltsrücklagen (Saldo 0 + Saldo 01)				-16.000,00	-16.000,00	0,00			
Investive Gebarung										
SU 33	Summe Einzahlungen investive Gebarung							0,00	0,00	0,00
SU 34	Summe Auszahlungen investive Gebarung							0,00	0,00	0,00
SA2	Saldo (2) Geldfluss aus der Investiven Gebarung (33 – 34)							0,00	0,00	0,00
SA3	Saldo (3) Nettofinanzierungssaldo (Saldo 1 + Saldo 2)							-16.000,00	-16.000,00	0,00
Finanzierungstätigkeit										
SU 35	Summe Einzahlungen aus der Finanzierungstätigkeit							0,00	0,00	0,00
SU 36	Summe Auszahlungen aus der Finanzierungstätigkeit							0,00	0,00	0,00
SA4	Saldo (4) Geldfluss aus der Finanzierungstätigkeit (35 – 36)							0,00	0,00	0,00
SA5	Saldo (5) Geldfluss aus der voranschlagswirksamen Gebarung (Saldo 3 + Saldo 4)							-16.000,00	-16.000,00	0,00
38	Sonstige Kulturpflege									
381	Maßnahmen der Kulturpflege									
381000	Maßnahmen der Kulturpflege									
Operative Gebarung										
2/381000+810500	Besuchergebühren (Leistungserlöse)	2114	3114	110	2.000,00	2.000,00	0,00	2.000,00	2.000,00	0,00
2/381000+829000	Sonstige Erträge	2116	3116	110	6.000,00	6.000,00	0,00	6.000,00	6.000,00	0,00
2/381000+861500	Subvention d.Landes Nö (Lfd.Transfer.v.Land)	2121	3121	110	13.000,00	13.000,00	0,00	13.000,00	13.000,00	0,00
SU 21 / 31	Summe Erträge / Einzahlungen operative Gebarung				21.000,00	21.000,00	0,00	21.000,00	21.000,00	0,00
1/381000-657100	Disagien	2244	3244	110	0,00	0,00	0,00	0,00	0,00	0,00
1/381000-728000	Shortynale (Sonstige Leistungen)	2225	3225	110	35.500,00	35.500,00	0,00	35.500,00	35.500,00	0,00
1/381000-757100	Subventionen (Lfd.Tr.an pr.Org.)	2234	3234	110	5.000,00	5.000,00	0,00	5.000,00	5.000,00	0,00
SU 22 / 32	Summe Aufwendungen / Auszahlungen operative Gebarung				40.500,00	40.500,00	0,00	40.500,00	40.500,00	0,00
SA 0 / SA 1	(0) Nettoergebnis (21 - 22) / (1) Geldfluss operative Gebarung (31 – 32)				-19.500,00	-19.500,00	0,00	-19.500,00	-19.500,00	0,00
SA01	Saldo (01) Haushaltsrücklagen (230 - 240)				0,00	0,00	0,00	0,00	0,00	0,00
SA00	Saldo (00) Nettoergebnis nach Haushaltsrücklagen (Saldo 0 + Saldo 01)				-19.500,00	-19.500,00	0,00			
Investive Gebarung										
SU 33	Summe Einzahlungen investive Gebarung							0,00	0,00	0,00
SU 34	Summe Auszahlungen investive Gebarung							0,00	0,00	0,00
SA2	Saldo (2) Geldfluss aus der Investiven Gebarung (33 – 34)							0,00	0,00	0,00

1. Nachtragsvoranschlag 2024

Stadtgemeinde Klosterneuburg

NVA Ergebnis- und Finanzierungsvoranschlag Detailnachweis

	MVAG	VC AOB	Ergebnisvoranschlag			Finanzierungsvoranschlag			
			EH	FH	VA 2024 inkl. NVA	VA 2024	1. NVA	VA 2024 inkl. NVA	VA 2024
SA3	Saldo (3) Nettofinanzierungssaldo (Saldo 1 + Saldo 2)						-19.500,00	-19.500,00	0,00
Finanzierungstätigkeit									
SU 35	Summe Einzahlungen aus der Finanzierungstätigkeit						0,00	0,00	0,00
SU 36	Summe Auszahlungen aus der Finanzierungstätigkeit						0,00	0,00	0,00
SA4	Saldo (4) Geldfluss aus der Finanzierungstätigkeit (35 – 36)						0,00	0,00	0,00
SA5	Saldo (5) Geldfluss aus der voranschlagswirksamen Gebarung (Saldo 3 + Saldo 4)						-19.500,00	-19.500,00	0,00
39	Kultus								
390	Kirchliche Angelegenheiten								
390000	Kirchliche Angelegenheiten								
Operative Gebarung									
SU 21 / 31	Summe Erträge / Einzahlungen operative Gebarung				0,00	0,00	0,00	0,00	0,00
1/390000-757300	Beitr.Kircheninstands. (Lfd.Tr.an pr.Org.)	2234 3234 110	30.900,00	18.400,00	12.500,00	30.900,00	18.400,00	12.500,00	
SU 22 / 32	Summe Aufwendungen / Auszahlungen operative Gebarung		30.900,00	18.400,00	12.500,00	30.900,00	18.400,00	12.500,00	
SA 0 / SA 1	(0) Nettoergebnis (21 - 22) / (1) Geldfluss operative Gebarung (31 – 32)		-30.900,00	-18.400,00	-12.500,00	-30.900,00	-18.400,00	-12.500,00	
SA01	Saldo (01) Haushaltsrücklagen (230 - 240)		0,00	0,00	0,00	0,00	0,00	0,00	
SA00	Saldo (00) Nettoergebnis nach Haushaltsrücklagen (Saldo 0 + Saldo 01)		-30.900,00	-18.400,00	-12.500,00				
Investive Gebarung									
SU 33	Summe Einzahlungen investive Gebarung					0,00	0,00	0,00	
SU 34	Summe Auszahlungen investive Gebarung					0,00	0,00	0,00	
SA2	Saldo (2) Geldfluss aus der Investiven Gebarung (33 – 34)					0,00	0,00	0,00	
SA3	Saldo (3) Nettofinanzierungssaldo (Saldo 1 + Saldo 2)					-30.900,00	-18.400,00	-12.500,00	
Finanzierungstätigkeit									
SU 35	Summe Einzahlungen aus der Finanzierungstätigkeit					0,00	0,00	0,00	
SU 36	Summe Auszahlungen aus der Finanzierungstätigkeit					0,00	0,00	0,00	
SA4	Saldo (4) Geldfluss aus der Finanzierungstätigkeit (35 – 36)					0,00	0,00	0,00	
SA5	Saldo (5) Geldfluss aus der voranschlagswirksamen Gebarung (Saldo 3 + Saldo 4)					-30.900,00	-18.400,00	-12.500,00	

1. Nachtragsvoranschlag 2024

Stadtgemeinde Klosterneuburg

NVA Ergebnis- und Finanzierungsvoranschlag Detailnachweis

		MVAG		VC AOB	Ergebnisvoranschlag		Finanzierungsvoranschlag			
		EH	FH		VA 2024 inkl. NVA	VA 2024	1. NVA	VA 2024 inkl. NVA	VA 2024	1. NVA
4 Soziale Wohlfahrt und Wohnbauförderung										
40	Gesonderte Verwaltung									
400	Sozialamt									
400000	Sozialamt									
Operative Gebarung										
2/400000+816560	Personalkostenersatz	2114	3114	310	0,00	0,00	0,00	0,00	0,00	0,00
2/400000+817000	Erträge aus der Auflösung von Abfertigungsrückstellungen	2117		310	0,00	0,00	0,00	0,00	0,00	0,00
2/400000+817200	Erträge aus der Auflösung von Jubiläumsrückstellungen	2117		310	0,00	0,00	0,00	0,00	0,00	0,00
2/400000+817300	Erträge aus der Auflösung von Urlaubsrückstellungen	2117		310	0,00	0,00	0,00	0,00	0,00	0,00
SU 21 / 31	Summe Erträge / Einzahlungen operative Gebarung				0,00	0,00	0,00	0,00	0,00	0,00
1/400000-400000	Geringwertige Wirtschaftsgüter	2221	3221	330	200,00	200,00	0,00	200,00	200,00	0,00
1/400000-400010	Geringw. Wirtschaftsgüter (EDV)	2221	3221	201	500,00	500,00	0,00	500,00	500,00	0,00
1/400000-400100	Dienstkleider (Geringwertige WG.)	2221	3221	330	200,00	200,00	0,00	200,00	200,00	0,00
1/400000-456000	Büromittel	2221	3221	330	300,00	300,00	0,00	300,00	300,00	0,00
1/400000-457000	Druckwerke	2221	3221	330	200,00	200,00	0,00	200,00	200,00	0,00
1/400000-459000	Sonstige Verbrauchsgüter	2221	3221	330	200,00	200,00	0,00	200,00	200,00	0,00
1/400000-510000	Vertragsbedienstete Angestellte	2211	3211	310	77.000,00	77.000,00	0,00	77.000,00	77.000,00	0,00
1/400000-522000	Geldbezüge der nicht ganzjährig beschäftigten Angestellten	2211	3211	310	0,00	0,00	0,00	0,00	0,00	0,00
1/400000-565000	Mehrleistungsvergütungen	2211	3211	310	0,00	0,00	0,00	0,00	0,00	0,00
1/400000-569000	Sonstige Nebengebühren	2211	3211	310	4.500,00	4.500,00	0,00	4.500,00	4.500,00	0,00
1/400000-580100	DGB z.Ausgleichsfonds für Familienbeihilfen	2212	3212	310	3.000,00	3.000,00	0,00	3.000,00	3.000,00	0,00
1/400000-582100	Sonstige DGB zur sozialen Sicherheit	2212	3212	310	16.200,00	16.200,00	0,00	16.200,00	16.200,00	0,00
1/400000-582200	Sonstige DG-Beiträge Mitarbeitervorsorgekasse	2212	3212	310	600,00	600,00	0,00	600,00	600,00	0,00
1/400000-591000	Dotierung von Rückstellungen für Abfertigungen	2214		310	3.700,00	3.700,00	0,00	0,00	0,00	0,00
1/400000-592000	Dotierung von Rückstellungen für Jubiläumszuwendungen	2214		310	1.100,00	1.100,00	0,00	0,00	0,00	0,00
1/400000-593000	Dotierung von Rückstellungen für nicht konsumierte Urlaube	2214		310	0,00	0,00	0,00	0,00	0,00	0,00
1/400000-618110	Instandhaltung EDV (Sonstige Anlagen)	2224	3224	201	3.000,00	3.000,00	0,00	3.000,00	3.000,00	0,00
1/400000-680000	Planmäßige Abschreibung	2226		210	100,00	100,00	0,00	0,00	0,00	0,00
1/400000-705000	Operating Leasing	2223	3223	201	0,00	0,00	0,00	0,00	0,00	0,00

1. Nachtragsvoranschlag 2024

Stadtgemeinde Klosterneuburg

NVA Ergebnis- und Finanzierungsvoranschlag Detailnachweis

		MVAG		VC AOB	Ergebnisvoranschlag		Finanzierungsvoranschlag			
		EH	FH		VA 2024 inkl. NVA	VA 2024	1. NVA	VA 2024 inkl. NVA	VA 2024	1. NVA
1/400000-711000	Gebühren f. d. Benützung von Gemeindeeinrichtungen und Anlagen gem. FAG (Aufwand)	2225	3225	330	1.000,00	1.000,00	0,00	1.000,00	1.000,00	0,00
1/400000-724000	Reisegebühren	2225	3225	330	100,00	100,00	0,00	100,00	100,00	0,00
1/400000-724563	Kilometergeld	2225	3225	330	100,00	100,00	0,00	100,00	100,00	0,00
1/400000-728000	Entgelte für sonstige Leistungen	2225	3225	330	2.500,00	2.500,00	0,00	2.500,00	2.500,00	0,00
1/400000-728120	EDV Programme (Sonstige Leistungen)	2225	3225	201	0,00	0,00	0,00	0,00	0,00	0,00
SU 22 / 32	Summe Aufwendungen / Auszahlungen operative Gebarung				114.500,00	114.500,00	0,00	109.600,00	109.600,00	0,00
SA 0 / SA 1	(0) Nettoergebnis (21 - 22) / (1) Geldfluss operative Gebarung (31 - 32)				-114.500,00	-114.500,00	0,00	-109.600,00	-109.600,00	0,00
SA01	Saldo (01) Haushaltsrücklagen (230 - 240)				0,00	0,00	0,00	0,00	0,00	0,00
SA00	Saldo (00) Nettoergebnis nach Haushaltsrücklagen (Saldo 0 + Saldo 01)				-114.500,00	-114.500,00	0,00			
Investive Gebarung										
SU 33	Summe Einzahlungen investive Gebarung							0,00	0,00	0,00
1/400000-042300	Amtsausstattung Datenverarbeitung		3415	2 201	0,00	0,00	0,00	0,00	0,00	0,00
SU 34	Summe Auszahlungen investive Gebarung							0,00	0,00	0,00
SA2	Saldo (2) Geldfluss aus der Investiven Gebarung (33 - 34)							0,00	0,00	0,00
SA3	Saldo (3) Nettofinanzierungssaldo (Saldo 1 + Saldo 2)							-109.600,00	-109.600,00	0,00
Finanzierungstätigkeit										
SU 35	Summe Einzahlungen aus der Finanzierungstätigkeit							0,00	0,00	0,00
SU 36	Summe Auszahlungen aus der Finanzierungstätigkeit							0,00	0,00	0,00
SA4	Saldo (4) Geldfluss aus der Finanzierungstätigkeit (35 - 36)							0,00	0,00	0,00
SA5	Saldo (5) Geldfluss aus der voranschlagswirksamen Gebarung (Saldo 3 + Saldo 4)							-109.600,00	-109.600,00	0,00
41	Allgemeine öffentliche Wohlfahrt									
419	Sonstige Einrichtungen und Maßnahmen									
419000	So. Einrichtg. u. Maßn. d. öffentl. Wohlfahrt									
Operative Gebarung										
SU 21 / 31	Summe Erträge / Einzahlungen operative Gebarung				0,00	0,00	0,00	0,00	0,00	0,00
1/419000-751400	Soz.hilfe Wohnsitzgemeindebeitrag	2231	3231	330	245.100,00	245.100,00	0,00	245.100,00	245.100,00	0,00
1/419000-751700	Soz.hilfe Beitrag n. Fin.kraft (§56 (4) SHG)	2231	3231	330	7.027.000,00	7.027.000,00	0,00	7.027.000,00	7.027.000,00	0,00
SU 22 / 32	Summe Aufwendungen / Auszahlungen operative Gebarung				7.272.100,00	7.272.100,00	0,00	7.272.100,00	7.272.100,00	0,00
SA 0 / SA 1	(0) Nettoergebnis (21 - 22) / (1) Geldfluss operative Gebarung (31 - 32)				-7.272.100,00	-7.272.100,00	0,00	-7.272.100,00	-7.272.100,00	0,00
SA01	Saldo (01) Haushaltsrücklagen (230 - 240)				0,00	0,00	0,00	0,00	0,00	0,00
SA00	Saldo (00) Nettoergebnis nach Haushaltsrücklagen (Saldo 0 + Saldo 01)				-7.272.100,00	-7.272.100,00	0,00			
Investive Gebarung										
SU 33	Summe Einzahlungen investive Gebarung							0,00	0,00	0,00
SU 34	Summe Auszahlungen investive Gebarung							0,00	0,00	0,00

1. Nachtragsvoranschlag 2024

Stadtgemeinde Klosterneuburg

NVA Ergebnis- und Finanzierungsvoranschlag Detailnachweis

		MVAG			VC AOB		Ergebnisvoranschlag			Finanzierungsvoranschlag		
		EH	FH			VA 2024 inkl. NVA	VA 2024	1. NVA	VA 2024 inkl. NVA	VA 2024	1. NVA	
SA2	Saldo (2) Geldfluss aus der Investiven Gebarung (33 – 34)								0,00	0,00	0,00	
SA3	Saldo (3) Nettofinanzierungssaldo (Saldo 1 + Saldo 2)								-7.272.100,00	-7.272.100,00	0,00	
Finanzierungstätigkeit												
SU 35	Summe Einzahlungen aus der Finanzierungstätigkeit								0,00	0,00	0,00	
SU 36	Summe Auszahlungen aus der Finanzierungstätigkeit								0,00	0,00	0,00	
SA4	Saldo (4) Geldfluss aus der Finanzierungstätigkeit (35 – 36)								0,00	0,00	0,00	
SA5	Saldo (5) Geldfluss aus der voranschlagswirksamen Gebarung (Saldo 3 + Saldo 4)								-7.272.100,00	-7.272.100,00	0,00	
42 Freie Wohlfahrt												
423	Essen auf Rädern											
423000	Essen auf Rädern											
Operative Gebarung												
SU 21 / 31	Summe Erträge / Einzahlungen operative Gebarung					0,00	0,00	0,00	0,00	0,00	0,00	
1/423000-757000	Lfd. Transfer an private Organisationen 2234 3234 330					4.400,00	4.400,00	0,00	4.400,00	4.400,00	0,00	
SU 22 / 32	Summe Aufwendungen / Auszahlungen operative Gebarung					4.400,00	4.400,00	0,00	4.400,00	4.400,00	0,00	
SA 0 / SA 1	(0) Nettoergebnis (21 - 22) / (1) Geldfluss operative Gebarung (31 – 32)					-4.400,00	-4.400,00	0,00	-4.400,00	-4.400,00	0,00	
SA01	Saldo (01) Haushaltsrücklagen (230 - 240)					0,00	0,00	0,00	0,00	0,00	0,00	
SA00	Saldo (00) Nettoergebnis nach Haushaltsrücklagen (Saldo 0 + Saldo 01)					-4.400,00	-4.400,00	0,00				
Investive Gebarung												
SU 33	Summe Einzahlungen investive Gebarung								0,00	0,00	0,00	
SU 34	Summe Auszahlungen investive Gebarung								0,00	0,00	0,00	
SA2	Saldo (2) Geldfluss aus der Investiven Gebarung (33 – 34)								0,00	0,00	0,00	
SA3	Saldo (3) Nettofinanzierungssaldo (Saldo 1 + Saldo 2)								-4.400,00	-4.400,00	0,00	
Finanzierungstätigkeit												
SU 35	Summe Einzahlungen aus der Finanzierungstätigkeit								0,00	0,00	0,00	
SU 36	Summe Auszahlungen aus der Finanzierungstätigkeit								0,00	0,00	0,00	
SA4	Saldo (4) Geldfluss aus der Finanzierungstätigkeit (35 – 36)								0,00	0,00	0,00	
SA5	Saldo (5) Geldfluss aus der voranschlagswirksamen Gebarung (Saldo 3 + Saldo 4)								-4.400,00	-4.400,00	0,00	
426 Flüchtlingshilfe												
426000	Flüchtlingshilfe											
Operative Gebarung												
SU 21 / 31	Summe Erträge / Einzahlungen operative Gebarung					0,00	0,00	0,00	0,00	0,00	0,00	
1/426000-768060	Maßnahmen zur Flüchtlingsintegration 2234 3234 330					5.000,00	5.000,00	0,00	5.000,00	5.000,00	0,00	
SU 22 / 32	Summe Aufwendungen / Auszahlungen operative Gebarung					5.000,00	5.000,00	0,00	5.000,00	5.000,00	0,00	
SA 0 / SA 1	(0) Nettoergebnis (21 - 22) / (1) Geldfluss operative Gebarung (31 – 32)					-5.000,00	-5.000,00	0,00	-5.000,00	-5.000,00	0,00	
SA01	Saldo (01) Haushaltsrücklagen (230 - 240)					0,00	0,00	0,00	0,00	0,00	0,00	

1. Nachtragsvoranschlag 2024

Stadtgemeinde Klosterneuburg

NVA Ergebnis- und Finanzierungsvoranschlag Detailnachweis

		MVAG		VC AOB	Ergebnisvoranschlag			Finanzierungsvoranschlag		
		EH	FH		VA 2024 inkl. NVA	VA 2024	1. NVA	VA 2024 inkl. NVA	VA 2024	1. NVA
SA00	Saldo (00) Nettoergebnis nach Haushaltsrücklagen (Saldo 0 + Saldo 01)				-5.000,00	-5.000,00	0,00			
Investive Gebarung										
SU 33	Summe Einzahlungen investive Gebarung						0,00	0,00	0,00	0,00
SU 34	Summe Auszahlungen investive Gebarung						0,00	0,00	0,00	0,00
SA2	Saldo (2) Geldfluss aus der Investiven Gebarung (33 – 34)						0,00	0,00	0,00	0,00
SA3	Saldo (3) Nettofinanzierungssaldo (Saldo 1 + Saldo 2)						-5.000,00	-5.000,00	0,00	0,00
Finanzierungstätigkeit										
SU 35	Summe Einzahlungen aus der Finanzierungstätigkeit						0,00	0,00	0,00	0,00
SU 36	Summe Auszahlungen aus der Finanzierungstätigkeit						0,00	0,00	0,00	0,00
SA4	Saldo (4) Geldfluss aus der Finanzierungstätigkeit (35 – 36)						0,00	0,00	0,00	0,00
SA5	Saldo (5) Geldfluss aus der voranschlagswirksamen Gebarung (Saldo 3 + Saldo 4)						-5.000,00	-5.000,00	0,00	0,00
429	Sonstige Einrichtungen und Maßnahmen									
429000	So. Einrichtg. u. Maßn. d. freien Wohlfahrt									
Operative Gebarung										
SU 21 / 31	Summe Erträge / Einzahlungen operative Gebarung				0,00	0,00	0,00	0,00	0,00	0,00
1/429000-728000	Entgelte für sonstige Leistungen	2225	3225	330	35.000,00	35.000,00	0,00	35.000,00	35.000,00	0,00
1/429000-757000	Lfd. Transfer an private Organisationen	2234	3234	330	7.500,00	7.500,00	0,00	7.500,00	7.500,00	0,00
1/429000-757255	Veranstaltungsbeitrag (Lfd.Tr.an pr.Org.)	2234	3234	330	10.500,00	10.500,00	0,00	10.500,00	10.500,00	0,00
SU 22 / 32	Summe Aufwendungen / Auszahlungen operative Gebarung				53.000,00	53.000,00	0,00	53.000,00	53.000,00	0,00
SA 0 / SA 1	(0) Nettoergebnis (21 - 22) / (1) Geldfluss operative Gebarung (31 – 32)				-53.000,00	-53.000,00	0,00	-53.000,00	-53.000,00	0,00
SA01	Saldo (01) Haushaltsrücklagen (230 - 240)				0,00	0,00	0,00	0,00	0,00	0,00
SA00	Saldo (00) Nettoergebnis nach Haushaltsrücklagen (Saldo 0 + Saldo 01)				-53.000,00	-53.000,00	0,00			
Investive Gebarung										
SU 33	Summe Einzahlungen investive Gebarung						0,00	0,00	0,00	0,00
SU 34	Summe Auszahlungen investive Gebarung						0,00	0,00	0,00	0,00
SA2	Saldo (2) Geldfluss aus der Investiven Gebarung (33 – 34)						0,00	0,00	0,00	0,00
SA3	Saldo (3) Nettofinanzierungssaldo (Saldo 1 + Saldo 2)						-53.000,00	-53.000,00	0,00	0,00
Finanzierungstätigkeit										
SU 35	Summe Einzahlungen aus der Finanzierungstätigkeit						0,00	0,00	0,00	0,00
SU 36	Summe Auszahlungen aus der Finanzierungstätigkeit						0,00	0,00	0,00	0,00
SA4	Saldo (4) Geldfluss aus der Finanzierungstätigkeit (35 – 36)						0,00	0,00	0,00	0,00
SA5	Saldo (5) Geldfluss aus der voranschlagswirksamen Gebarung (Saldo 3 + Saldo 4)						-53.000,00	-53.000,00	0,00	0,00
429100	Seniorenbetreuung									
Operative Gebarung										
SU 21 / 31	Summe Erträge / Einzahlungen operative Gebarung				0,00	0,00	0,00	0,00	0,00	0,00
1/429100-757100	Subventionen (Lfd.Tr.an pr.Org.)	2234	3234	330	7.500,00	7.500,00	0,00	7.500,00	7.500,00	0,00

1. Nachtragsvoranschlag 2024

Stadtgemeinde Klosterneuburg

NVA Ergebnis- und Finanzierungsvoranschlag Detailnachweis

		MVAG		VC AOB	Ergebnisvoranschlag		Finanzierungsvoranschlag			
		EH	FH		VA 2024 inkl. NVA	VA 2024	1. NVA	VA 2024 inkl. NVA	VA 2024	1. NVA
1/429100-768700	Seniorenveranstaltungen (Zuw.an phys.Personen)	2234	3234	330	20.000,00	20.000,00	0,00	20.000,00	20.000,00	0,00
SU 22 / 32	Summe Aufwendungen / Auszahlungen operative Gebarung				27.500,00	27.500,00	0,00	27.500,00	27.500,00	0,00
SA 0 / SA 1	(0) Nettoergebnis (21 - 22) / (1) Geldfluss operative Gebarung (31 - 32)				-27.500,00	-27.500,00	0,00	-27.500,00	-27.500,00	0,00
SA01	Saldo (01) Haushaltsrücklagen (230 - 240)				0,00	0,00	0,00	0,00	0,00	0,00
SA00	Saldo (00) Nettoergebnis nach Haushaltsrücklagen (Saldo 0 + Saldo 01)				-27.500,00	-27.500,00	0,00			
Investive Gebarung										
SU 33	Summe Einzahlungen investive Gebarung							0,00	0,00	0,00
SU 34	Summe Auszahlungen investive Gebarung							0,00	0,00	0,00
SA2	Saldo (2) Geldfluss aus der Investiven Gebarung (33 - 34)							0,00	0,00	0,00
SA3	Saldo (3) Nettofinanzierungssaldo (Saldo 1 + Saldo 2)							-27.500,00	-27.500,00	0,00
Finanzierungstätigkeit										
SU 35	Summe Einzahlungen aus der Finanzierungstätigkeit							0,00	0,00	0,00
SU 36	Summe Auszahlungen aus der Finanzierungstätigkeit							0,00	0,00	0,00
SA4	Saldo (4) Geldfluss aus der Finanzierungstätigkeit (35 - 36)							0,00	0,00	0,00
SA5	Saldo (5) Geldfluss aus der voranschlagswirksamen Gebarung (Saldo 3 + Saldo 4)							-27.500,00	-27.500,00	0,00
429200	Community Nursing									
Operative Gebarung										
2/429200+860000	Transfers von Bund, Bundesfonds und Bundeskammern	2121	3121	330	596.400,00	397.600,00	198.800,00	596.400,00	397.600,00	198.800,00
SU 21 / 31	Summe Erträge / Einzahlungen operative Gebarung				596.400,00	397.600,00	198.800,00	596.400,00	397.600,00	198.800,00
1/429200-640000	Rechts- und Beratungsaufwand	2222	3222	330	10.000,00	10.000,00	0,00	10.000,00	10.000,00	0,00
1/429200-755000	Transfers an Unternehmen (ohne Finanzunternehmen) und andere	2233	3233	330	397.600,00	397.600,00	0,00	397.600,00	397.600,00	0,00
SU 22 / 32	Summe Aufwendungen / Auszahlungen operative Gebarung				407.600,00	407.600,00	0,00	407.600,00	407.600,00	0,00
SA 0 / SA 1	(0) Nettoergebnis (21 - 22) / (1) Geldfluss operative Gebarung (31 - 32)				188.800,00	-10.000,00	198.800,00	188.800,00	-10.000,00	198.800,00
SA01	Saldo (01) Haushaltsrücklagen (230 - 240)				0,00	0,00	0,00	0,00	0,00	0,00
SA00	Saldo (00) Nettoergebnis nach Haushaltsrücklagen (Saldo 0 + Saldo 01)				188.800,00	-10.000,00	198.800,00			
Investive Gebarung										
SU 33	Summe Einzahlungen investive Gebarung							0,00	0,00	0,00
SU 34	Summe Auszahlungen investive Gebarung							0,00	0,00	0,00
SA2	Saldo (2) Geldfluss aus der Investiven Gebarung (33 - 34)							0,00	0,00	0,00
SA3	Saldo (3) Nettofinanzierungssaldo (Saldo 1 + Saldo 2)							188.800,00	-10.000,00	198.800,00
Finanzierungstätigkeit										
SU 35	Summe Einzahlungen aus der Finanzierungstätigkeit							0,00	0,00	0,00
SU 36	Summe Auszahlungen aus der Finanzierungstätigkeit							0,00	0,00	0,00
SA4	Saldo (4) Geldfluss aus der Finanzierungstätigkeit (35 - 36)							0,00	0,00	0,00

1. Nachtragsvoranschlag 2024

Stadtgemeinde Klosterneuburg

NVA Ergebnis- und Finanzierungsvoranschlag Detailnachweis

		MVAG VC AOB			Ergebnisvoranschlag		Finanzierungsvoranschlag			
		EH	FH		VA 2024 inkl. NVA	VA 2024	1. NVA	VA 2024 inkl. NVA	VA 2024	1. NVA
SA5	Saldo (5) Geldfluss aus der voranschlagswirksamen Gebarung (Saldo 3 + Saldo 4)							188.800,00	-10.000,00	198.800,00
43	Jugendwohlfahrt									
439	Sonstige Einrichtungen und Maßnahmen									
439000	So. Einrichtg. u. Maßn. der Jugendwohlfahrt									
Operative Gebarung										
SU 21 / 31	Summe Erträge / Einzahlungen operative Gebarung				0,00	0,00	0,00	0,00	0,00	0,00
1/439000-413700	Säuglingswäschepakete (Handelswaren)	2221	3221	330	6.000,00	6.000,00	0,00	6.000,00	6.000,00	0,00
1/439000-751710	Kinder- und Jugendhilfe-Umlage	2231	3231	330	1.381.000,00	1.381.000,00	0,00	1.381.000,00	1.381.000,00	0,00
1/439000-757000	Lfd. Transfer an private Organisationen	2234	3234	330	4.500,00	4.500,00	0,00	4.500,00	4.500,00	0,00
1/439000-768000	Zuwendg. ohne Gegenleistung an phys. Personen	2234	3234	330	1.500,00	1.500,00	0,00	1.500,00	1.500,00	0,00
SU 22 / 32	Summe Aufwendungen / Auszahlungen operative Gebarung				1.393.000,00	1.393.000,00	0,00	1.393.000,00	1.393.000,00	0,00
SA 0 / SA 1	(0) Nettoergebnis (21 - 22) / (1) Geldfluss operative Gebarung (31 - 32)				-1.393.000,00	-1.393.000,00	0,00	-1.393.000,00	-1.393.000,00	0,00
SA01	Saldo (01) Haushaltsrücklagen (230 - 240)				0,00	0,00	0,00	0,00	0,00	0,00
SA00	Saldo (00) Nettoergebnis nach Haushaltsrücklagen (Saldo 0 + Saldo 01)				-1.393.000,00	-1.393.000,00	0,00			
Investive Gebarung										
SU 33	Summe Einzahlungen investive Gebarung							0,00	0,00	0,00
SU 34	Summe Auszahlungen investive Gebarung							0,00	0,00	0,00
SA2	Saldo (2) Geldfluss aus der Investiven Gebarung (33 - 34)							0,00	0,00	0,00
SA3	Saldo (3) Nettofinanzierungssaldo (Saldo 1 + Saldo 2)							-1.393.000,00	-1.393.000,00	0,00
Finanzierungstätigkeit										
SU 35	Summe Einzahlungen aus der Finanzierungstätigkeit							0,00	0,00	0,00
SU 36	Summe Auszahlungen aus der Finanzierungstätigkeit							0,00	0,00	0,00
SA4	Saldo (4) Geldfluss aus der Finanzierungstätigkeit (35 - 36)							0,00	0,00	0,00
SA5	Saldo (5) Geldfluss aus der voranschlagswirksamen Gebarung (Saldo 3 + Saldo 4)							-1.393.000,00	-1.393.000,00	0,00
44	Behebung von Notständen									
440	Einrichtungen									
440000	Einrichtungen									
Operative Gebarung										
SU 21 / 31	Summe Erträge / Einzahlungen operative Gebarung				0,00	0,00	0,00	0,00	0,00	0,00
1/440000-768710	Energiekostenzuschüsse (Zuw.an phys. Personen)	2234	3234	330	36.000,00	36.000,00	0,00	36.000,00	36.000,00	0,00
1/440000-768730	Mietzinsbeihilfe (Zuw. an phys. Personen)	2234	3234	330	10.000,00	10.000,00	0,00	10.000,00	10.000,00	0,00
SU 22 / 32	Summe Aufwendungen / Auszahlungen operative Gebarung				46.000,00	46.000,00	0,00	46.000,00	46.000,00	0,00
SA 0 / SA 1	(0) Nettoergebnis (21 - 22) / (1) Geldfluss operative Gebarung (31 - 32)				-46.000,00	-46.000,00	0,00	-46.000,00	-46.000,00	0,00

1. Nachtragsvoranschlag 2024

Stadtgemeinde Klosterneuburg

NVA Ergebnis- und Finanzierungsvoranschlag Detailnachweis

		MVAG		VC AOB	Ergebnisvoranschlag			Finanzierungsvoranschlag		
		EH	FH		VA 2024 inkl. NVA	VA 2024	1. NVA	VA 2024 inkl. NVA	VA 2024	1. NVA
SA01	Saldo (01) Haushaltsrücklagen (230 - 240)				0,00	0,00	0,00	0,00	0,00	0,00
SA00	Saldo (00) Nettoergebnis nach Haushaltsrücklagen (Saldo 0 + Saldo 01)				-46.000,00	-46.000,00	0,00			
Investive Gebarung										
SU 33	Summe Einzahlungen investive Gebarung							0,00	0,00	0,00
SU 34	Summe Auszahlungen investive Gebarung							0,00	0,00	0,00
SA2	Saldo (2) Geldfluss aus der Investiven Gebarung (33 – 34)							0,00	0,00	0,00
SA3	Saldo (3) Nettofinanzierungssaldo (Saldo 1 + Saldo 2)							-46.000,00	-46.000,00	0,00
Finanzierungstätigkeit										
SU 35	Summe Einzahlungen aus der Finanzierungstätigkeit							0,00	0,00	0,00
SU 36	Summe Auszahlungen aus der Finanzierungstätigkeit							0,00	0,00	0,00
SA4	Saldo (4) Geldfluss aus der Finanzierungstätigkeit (35 – 36)							0,00	0,00	0,00
SA5	Saldo (5) Geldfluss aus der voranschlagswirksamen Gebarung (Saldo 3 + Saldo 4)							-46.000,00	-46.000,00	0,00
46	Familienpolitische Maßnahmen									
469	Sonstige Maßnahmen									
469000	Sonstige familienpol. Maßnahmen									
Operative Gebarung										
2/469000+816000	Kostenbeitrag f.sonst. Verwaltungsleistungen	2114	3114	110	300,00	300,00	0,00	300,00	300,00	0,00
SU 21 / 31	Summe Erträge / Einzahlungen operative Gebarung				300,00	300,00	0,00	300,00	300,00	0,00
1/469000-729220	Frauen- u. Familienveranstaltungen (Sonstige Aufwendungen)	2225	3225	330	1.000,00	1.000,00	0,00	1.000,00	1.000,00	0,00
1/469000-768050	Familienkartenzuschuss	2234	3234	110	90.000,00	90.000,00	0,00	90.000,00	90.000,00	0,00
SU 22 / 32	Summe Aufwendungen / Auszahlungen operative Gebarung				91.000,00	91.000,00	0,00	91.000,00	91.000,00	0,00
SA 0 / SA 1	(0) Nettoergebnis (21 - 22) / (1) Geldfluss operative Gebarung (31 – 32)				-90.700,00	-90.700,00	0,00	-90.700,00	-90.700,00	0,00
SA01	Saldo (01) Haushaltsrücklagen (230 - 240)				0,00	0,00	0,00	0,00	0,00	0,00
SA00	Saldo (00) Nettoergebnis nach Haushaltsrücklagen (Saldo 0 + Saldo 01)				-90.700,00	-90.700,00	0,00			
Investive Gebarung										
SU 33	Summe Einzahlungen investive Gebarung							0,00	0,00	0,00
SU 34	Summe Auszahlungen investive Gebarung							0,00	0,00	0,00
SA2	Saldo (2) Geldfluss aus der Investiven Gebarung (33 – 34)							0,00	0,00	0,00
SA3	Saldo (3) Nettofinanzierungssaldo (Saldo 1 + Saldo 2)							-90.700,00	-90.700,00	0,00
Finanzierungstätigkeit										
SU 35	Summe Einzahlungen aus der Finanzierungstätigkeit							0,00	0,00	0,00
SU 36	Summe Auszahlungen aus der Finanzierungstätigkeit							0,00	0,00	0,00
SA4	Saldo (4) Geldfluss aus der Finanzierungstätigkeit (35 – 36)							0,00	0,00	0,00

1. Nachtragsvoranschlag 2024

Stadtgemeinde Klosterneuburg

NVA Ergebnis- und Finanzierungsvoranschlag Detailnachweis

		MVAG		VC AOB	Ergebnisvoranschlag		Finanzierungsvoranschlag			
		EH	FH		VA 2024 inkl. NVA	VA 2024	1. NVA	VA 2024 inkl. NVA	VA 2024	1. NVA
SA5	Saldo (5) Geldfluss aus der voranschlagswirksamen Gebarung (Saldo 3 + Saldo 4)							-90.700,00	-90.700,00	0,00
48	Wohnbauförderung									
480	Allgemeine Wohnbauförderung									
480000	Allgemeine Wohnbauförderung									
Operative Gebarung										
2/480000+817100	Erträge aus der Auflösung von sonstigen Rückstellungen	2117		200	10.300,00	0,00	10.300,00	0,00	0,00	0,00
SU 21 / 31	Summe Erträge / Einzahlungen operative Gebarung				10.300,00	0,00	10.300,00	0,00	0,00	0,00
1/480000-686000	Dotierung von Rückstellungen für Haftungen	2226		200	0,00	5.000,00	-5.000,00	0,00	0,00	0,00
1/480000-691000	Schadensvergütungen, Abschreibung von Forderungen	2225	3225	200	0,00	0,00	0,00	0,00	0,00	0,00
SU 22 / 32	Summe Aufwendungen / Auszahlungen operative Gebarung				0,00	5.000,00	-5.000,00	0,00	0,00	0,00
SA 0 / SA 1	(0) Nettoergebnis (21 - 22) / (1) Geldfluss operative Gebarung (31 - 32)				10.300,00	-5.000,00	15.300,00	0,00	0,00	0,00
SA01	Saldo (01) Haushaltsrücklagen (230 - 240)				0,00	0,00	0,00	0,00	0,00	0,00
SA00	Saldo (00) Nettoergebnis nach Haushaltsrücklagen (Saldo 0 + Saldo 01)				10.300,00	-5.000,00	15.300,00			
Investive Gebarung										
2/480000+247100	WBD Rückzahlung		3323	200	0,00	0,00	0,00	3.000,00	3.000,00	0,00
SU 33	Summe Einzahlungen investive Gebarung							3.000,00	3.000,00	0,00
SU 34	Summe Auszahlungen investive Gebarung							0,00	0,00	0,00
SA2	Saldo (2) Geldfluss aus der Investiven Gebarung (33 - 34)							3.000,00	3.000,00	0,00
SA3	Saldo (3) Nettofinanzierungssaldo (Saldo 1 + Saldo 2)							3.000,00	3.000,00	0,00
Finanzierungstätigkeit										
SU 35	Summe Einzahlungen aus der Finanzierungstätigkeit							0,00	0,00	0,00
SU 36	Summe Auszahlungen aus der Finanzierungstätigkeit							0,00	0,00	0,00
SA4	Saldo (4) Geldfluss aus der Finanzierungstätigkeit (35 - 36)							0,00	0,00	0,00
SA5	Saldo (5) Geldfluss aus der voranschlagswirksamen Gebarung (Saldo 3 + Saldo 4)							3.000,00	3.000,00	0,00
484	Förderung der Althausanierung									
484000	Förderung der Althausanierung									
Operative Gebarung										
SU 21 / 31	Summe Erträge / Einzahlungen operative Gebarung				0,00	0,00	0,00	0,00	0,00	0,00
1/484000-768020	Wärmedämmung für Altbauten (Zuw. an phys. Pers.)	2234	3234	330	10.000,00	10.000,00	0,00	10.000,00	10.000,00	0,00
SU 22 / 32	Summe Aufwendungen / Auszahlungen operative Gebarung				10.000,00	10.000,00	0,00	10.000,00	10.000,00	0,00
SA 0 / SA 1	(0) Nettoergebnis (21 - 22) / (1) Geldfluss operative Gebarung (31 - 32)				-10.000,00	-10.000,00	0,00	-10.000,00	-10.000,00	0,00
SA01	Saldo (01) Haushaltsrücklagen (230 - 240)				0,00	0,00	0,00	0,00	0,00	0,00

1. Nachtragsvoranschlag 2024

Stadtgemeinde Klosterneuburg

NVA Ergebnis- und Finanzierungsvoranschlag Detailnachweis

		MVAG		VC AOB	Ergebnisvoranschlag			Finanzierungsvoranschlag		
		EH	FH		VA 2024 inkl. NVA	VA 2024	1. NVA	VA 2024 inkl. NVA	VA 2024	1. NVA
SA00	Saldo (00) Nettoergebnis nach Haushaltsrücklagen (Saldo 0 + Saldo 01)				-10.000,00	-10.000,00	0,00			
Investive Gebarung										
SU 33	Summe Einzahlungen investive Gebarung						0,00	0,00	0,00	0,00
SU 34	Summe Auszahlungen investive Gebarung						0,00	0,00	0,00	0,00
SA2	Saldo (2) Geldfluss aus der Investiven Gebarung (33 – 34)						0,00	0,00	0,00	0,00
SA3	Saldo (3) Nettofinanzierungssaldo (Saldo 1 + Saldo 2)						-10.000,00	-10.000,00	0,00	0,00
Finanzierungstätigkeit										
SU 35	Summe Einzahlungen aus der Finanzierungstätigkeit						0,00	0,00	0,00	0,00
SU 36	Summe Auszahlungen aus der Finanzierungstätigkeit						0,00	0,00	0,00	0,00
SA4	Saldo (4) Geldfluss aus der Finanzierungstätigkeit (35 – 36)						0,00	0,00	0,00	0,00
SA5	Saldo (5) Geldfluss aus der voranschlagswirksamen Gebarung (Saldo 3 + Saldo 4)						-10.000,00	-10.000,00	0,00	0,00

1. Nachtragsvoranschlag 2024

Stadtgemeinde Klosterneuburg

NVA Ergebnis- und Finanzierungsvoranschlag Detailnachweis

		MVAG		VC AOB	Ergebnisvoranschlag		Finanzierungsvoranschlag			
		EH	FH		VA 2024 inkl. NVA	VA 2024	1. NVA	VA 2024 inkl. NVA	VA 2024	1. NVA
5 Gesundheit										
51	Gesundheitsdienst									
516	Schulgesundheitsdienst									
516000	Schulgesundheitsdienst									
Operative Gebarung										
SU 21 / 31	Summe Erträge / Einzahlungen operative Gebarung				0,00	0,00	0,00	0,00	0,00	0,00
1/516000-728560	Schulärzte-Zahnärzte (Entg. f. Einzelpers.)	2225	3225	120	23.000,00	23.000,00	0,00	23.000,00	23.000,00	0,00
SU 22 / 32	Summe Aufwendungen / Auszahlungen operative Gebarung				23.000,00	23.000,00	0,00	23.000,00	23.000,00	0,00
SA 0 / SA 1	(0) Nettoergebnis (21 - 22) / (1) Geldfluss operative Gebarung (31 - 32)				-23.000,00	-23.000,00	0,00	-23.000,00	-23.000,00	0,00
SA01	Saldo (01) Haushaltsrücklagen (230 - 240)				0,00	0,00	0,00	0,00	0,00	0,00
SA00	Saldo (00) Nettoergebnis nach Haushaltsrücklagen (Saldo 0 + Saldo 01)				-23.000,00	-23.000,00	0,00			
Investive Gebarung										
SU 33	Summe Einzahlungen investive Gebarung							0,00	0,00	0,00
SU 34	Summe Auszahlungen investive Gebarung							0,00	0,00	0,00
SA2	Saldo (2) Geldfluss aus der Investiven Gebarung (33 - 34)							0,00	0,00	0,00
SA3	Saldo (3) Nettofinanzierungssaldo (Saldo 1 + Saldo 2)							-23.000,00	-23.000,00	0,00
Finanzierungstätigkeit										
SU 35	Summe Einzahlungen aus der Finanzierungstätigkeit							0,00	0,00	0,00
SU 36	Summe Auszahlungen aus der Finanzierungstätigkeit							0,00	0,00	0,00
SA4	Saldo (4) Geldfluss aus der Finanzierungstätigkeit (35 - 36)							0,00	0,00	0,00
SA5	Saldo (5) Geldfluss aus der voranschlagswirksamen Gebarung (Saldo 3 + Saldo 4)							-23.000,00	-23.000,00	0,00
519	Sonstige Einrichtungen und Maßnahmen									
519000	So. Einrichtg. u. Maßn. d. Gesundheitsdienstes									
Operative Gebarung										
SU 21 / 31	Summe Erträge / Einzahlungen operative Gebarung				0,00	0,00	0,00	0,00	0,00	0,00
1/519000-757000	Lfd. Transfer an private Organisationen	2234	3234	330	3.500,00	3.500,00	0,00	3.500,00	3.500,00	0,00
SU 22 / 32	Summe Aufwendungen / Auszahlungen operative Gebarung				3.500,00	3.500,00	0,00	3.500,00	3.500,00	0,00
SA 0 / SA 1	(0) Nettoergebnis (21 - 22) / (1) Geldfluss operative Gebarung (31 - 32)				-3.500,00	-3.500,00	0,00	-3.500,00	-3.500,00	0,00
SA01	Saldo (01) Haushaltsrücklagen (230 - 240)				0,00	0,00	0,00	0,00	0,00	0,00
SA00	Saldo (00) Nettoergebnis nach Haushaltsrücklagen (Saldo 0 + Saldo 01)				-3.500,00	-3.500,00	0,00			
Investive Gebarung										
SU 33	Summe Einzahlungen investive Gebarung							0,00	0,00	0,00
SU 34	Summe Auszahlungen investive Gebarung							0,00	0,00	0,00
SA2	Saldo (2) Geldfluss aus der Investiven Gebarung (33 - 34)							0,00	0,00	0,00
SA3	Saldo (3) Nettofinanzierungssaldo (Saldo 1 + Saldo 2)							-3.500,00	-3.500,00	0,00

1. Nachtragsvoranschlag 2024

Stadtgemeinde Klosterneuburg

NVA Ergebnis- und Finanzierungsvoranschlag Detailnachweis

		MVAG			VC AOB	Ergebnisvoranschlag		Finanzierungsvoranschlag			
		EH	FH			VA 2024 inkl. NVA	VA 2024	1. NVA	VA 2024 inkl. NVA	VA 2024	1. NVA
Finanzierungstätigkeit											
SU 35	Summe Einzahlungen aus der Finanzierungstätigkeit								0,00	0,00	0,00
SU 36	Summe Auszahlungen aus der Finanzierungstätigkeit								0,00	0,00	0,00
SA4	Saldo (4) Geldfluss aus der Finanzierungstätigkeit (35 – 36)								0,00	0,00	0,00
SA5	Saldo (5) Geldfluss aus der voranschlagswirksamen Gebarung (Saldo 3 + Saldo 4)								-3.500,00	-3.500,00	0,00
519100 Sonstige Einrichtungen und Maßnahmen (COVID-19)											
Operative Gebarung											
2/519100+860000	Transfers von Bund, Bundesfonds und Bundeskammern (Impfkampagne 2022)	2121	3121	001		0,00	0,00	0,00	0,00	0,00	0,00
2/519100+861000/20	Transfers von Ländern, Landesfonds und Landeskammern (Teststraßen)	2121	3121	330		0,00	0,00	0,00	0,00	0,00	0,00
2/519100+868200	Strafgelder (Lfd.Tr.priv.Haush.)	2124	3124	330		0,00	0,00	0,00	0,00	0,00	0,00
SU 21 / 31	Summe Erträge / Einzahlungen operative Gebarung					0,00	0,00	0,00	0,00	0,00	0,00
1/519100-459000/20	Sonstige Verbrauchsgüter (Teststraßen)	2221	3221	330		0,00	0,00	0,00	0,00	0,00	0,00
1/519100-459000/30	Sonstige Verbrauchsgüter (Impfstraßen)	2221	3221	330		0,00	0,00	0,00	0,00	0,00	0,00
1/519100-631010/10	Mobiltelefone	2222	3222	201		0,00	0,00	0,00	0,00	0,00	0,00
1/519100-700000/30	Mietzinse (Impfstraßen)	2223	3223	330		0,00	0,00	0,00	0,00	0,00	0,00
1/519100-720300/20	Kostenbeiträge (Kostensätze) für Leistungen (Teststraßen)	2225	3225	330	*	0,00	0,00	0,00	0,00	0,00	0,00
1/519100-722000	Rückersätze von Erträgen	2225	3225	210		0,00	0,00	0,00	0,00	0,00	0,00
1/519100-728000/20	Entgelte für sonstige Leistungen (Teststraßen)	2225	3225	330		0,00	0,00	0,00	0,00	0,00	0,00
1/519100-728510/20	Entgelte für sonstige Leistungen Personen (Teststraßen)	2225	3225	330		0,00	0,00	0,00	0,00	0,00	0,00
1/519100-728510/30	Entgelte für sonstige Leistungen Personen (Impfstraßen)	2225	3225	330		0,00	0,00	0,00	0,00	0,00	0,00
1/519100-728590	Entgelte für sonstige Leistungen (Impfkampagne 2022)	2225	3225	001		0,00	0,00	0,00	0,00	0,00	0,00
SU 22 / 32	Summe Aufwendungen / Auszahlungen operative Gebarung					0,00	0,00	0,00	0,00	0,00	0,00
SA 0 / SA 1	(0) Nettoergebnis (21 - 22) / (1) Geldfluss operative Gebarung (31 – 32)					0,00	0,00	0,00	0,00	0,00	0,00
SA01	Saldo (01) Haushaltsrücklagen (230 - 240)					0,00	0,00	0,00	0,00	0,00	0,00
SA00	Saldo (00) Nettoergebnis nach Haushaltsrücklagen (Saldo 0 + Saldo 01)					0,00	0,00	0,00	0,00	0,00	0,00
Investive Gebarung											
SU 33	Summe Einzahlungen investive Gebarung								0,00	0,00	0,00
SU 34	Summe Auszahlungen investive Gebarung								0,00	0,00	0,00
SA2	Saldo (2) Geldfluss aus der Investiven Gebarung (33 – 34)								0,00	0,00	0,00
SA3	Saldo (3) Nettofinanzierungssaldo (Saldo 1 + Saldo 2)								0,00	0,00	0,00
Finanzierungstätigkeit											
SU 35	Summe Einzahlungen aus der Finanzierungstätigkeit								0,00	0,00	0,00

1. Nachtragsvoranschlag 2024

Stadtgemeinde Klosterneuburg

NVA Ergebnis- und Finanzierungsvoranschlag Detailnachweis

		MVAG		VC AOB	Ergebnisvoranschlag		Finanzierungsvoranschlag			
		EH	FH		VA 2024 inkl. NVA	VA 2024	1. NVA	VA 2024 inkl. NVA	VA 2024	1. NVA
SU 36	Summe Auszahlungen aus der Finanzierungstätigkeit							0,00	0,00	0,00
SA4	Saldo (4) Geldfluss aus der Finanzierungstätigkeit (35 – 36)							0,00	0,00	0,00
SA5	Saldo (5) Geldfluss aus der voranschlagswirksamen Gebarung (Saldo 3 + Saldo 4)							0,00	0,00	0,00
52	Umweltschutz									
520	Natur- und Landschaftsschutz									
520000	Natur- und Landschaftsschutz									
Operative Gebarung										
2/520000+816560	Personalkostenersatz	2114	3114	310	0,00	0,00	0,00	0,00	0,00	0,00
2/520000+817000	Erträge aus der Auflösung von Abfertigungsrückstellungen	2117		310	0,00	0,00	0,00	0,00	0,00	0,00
2/520000+817200	Erträge aus der Auflösung von Jubiläumsrückstellungen	2117		310	0,00	0,00	0,00	0,00	0,00	0,00
2/520000+817300	Erträge aus der Auflösung von Urlaubsrückstellungen	2117		310	0,00	0,00	0,00	0,00	0,00	0,00
SU 21 / 31	Summe Erträge / Einzahlungen operative Gebarung				0,00	0,00	0,00	0,00	0,00	0,00
1/520000-400000	Geringwertige Wirtschaftsgüter	2221	3221	330	2.000,00	2.000,00	0,00	2.000,00	2.000,00	0,00
1/520000-400100	Dienstkleider (Geringwertige WG.)	2221	3221	330	1.600,00	1.600,00	0,00	1.600,00	1.600,00	0,00
1/520000-457000	Druckwerke	2221	3221	330	400,00	400,00	0,00	400,00	400,00	0,00
1/520000-459000	Sonstige Verbrauchsgüter	2221	3221	330	10.000,00	10.000,00	0,00	10.000,00	10.000,00	0,00
1/520000-510000	Vertragsbedienstete Angestellte	2211	3211	310	102.700,00	102.700,00	0,00	102.700,00	102.700,00	0,00
1/520000-511000	Vertragsbedienstete Arbeiter	2211	3211	310	72.200,00	72.200,00	0,00	72.200,00	72.200,00	0,00
1/520000-565000	Mehrleistungsvergütungen	2211	3211	310	6.800,00	6.800,00	0,00	6.800,00	6.800,00	0,00
1/520000-569000	Sonstige Nebengebühren	2211	3211	310	17.600,00	17.600,00	0,00	17.600,00	17.600,00	0,00
1/520000-580100	DGB z.Ausgleichsfonds für Familienbeihilfen	2212	3212	310	6.100,00	6.100,00	0,00	6.100,00	6.100,00	0,00
1/520000-582100	Sonstige DGB zur sozialen Sicherheit	2212	3212	310	39.800,00	39.800,00	0,00	39.800,00	39.800,00	0,00
1/520000-582200	Sonstige DG-Beiträge Mitarbeitervorsorgekasse	2212	3212	310	1.600,00	1.600,00	0,00	1.600,00	1.600,00	0,00
1/520000-591000	Dotierung von Rückstellungen für Abfertigungen	2214		310	5.500,00	5.500,00	0,00	0,00	0,00	0,00
1/520000-592000	Dotierung von Rückstellungen für Jubiläumszuwendungen	2214		310	2.800,00	2.800,00	0,00	0,00	0,00	0,00
1/520000-593000	Dotierung von Rückstellungen für nicht konsumierte Urlaube	2214		310	0,00	0,00	0,00	0,00	0,00	0,00
1/520000-631010	Mobiltelefone	2222	3222	201	200,00	200,00	0,00	200,00	200,00	0,00
1/520000-680000	Planmäßige Abschreibung	2226		210	0,00	0,00	0,00	0,00	0,00	0,00
1/520000-710000	Öffentliche Abgaben (Aufwendungen), ohne Gebühren gemäß FAG	2225	3225	330	100,00	100,00	0,00	100,00	100,00	0,00
1/520000-724000	Reisegebühren	2225	3225	330	200,00	200,00	0,00	200,00	200,00	0,00

1. Nachtragsvoranschlag 2024

Stadtgemeinde Klosterneuburg

NVA Ergebnis- und Finanzierungsvoranschlag Detailnachweis

		MVAG		VC AOB	Ergebnisvoranschlag		Finanzierungsvoranschlag			
		EH	FH		VA 2024 inkl. NVA	VA 2024	1. NVA	VA 2024 inkl. NVA	VA 2024	1. NVA
1/520000-724563	Kilometergeld	2225	3225	330	1.200,00	1.200,00	0,00	1.200,00	1.200,00	0,00
1/520000-728000	Entgelte für sonstige Leistungen	2225	3225	330	2.000,00	2.000,00	0,00	2.000,00	2.000,00	0,00
1/520000-757164	Kostenbeitr.Naturschutz (Lfd.Tr.an pr.Org.)	2234	3234	330	8.500,00	8.500,00	0,00	8.500,00	8.500,00	0,00
SU 22 / 32	Summe Aufwendungen / Auszahlungen operative Gebarung				281.300,00	281.300,00	0,00	273.000,00	273.000,00	0,00
SA 0 / SA 1	(0) Nettoergebnis (21 - 22) / (1) Geldfluss operative Gebarung (31 - 32)				-281.300,00	-281.300,00	0,00	-273.000,00	-273.000,00	0,00
SA01	Saldo (01) Haushaltsrücklagen (230 - 240)				0,00	0,00	0,00	0,00	0,00	0,00
SA00	Saldo (00) Nettoergebnis nach Haushaltsrücklagen (Saldo 0 + Saldo 01)				-281.300,00	-281.300,00	0,00			
Investive Gebarung										
SU 33	Summe Einzahlungen investive Gebarung							0,00	0,00	0,00
SU 34	Summe Auszahlungen investive Gebarung							0,00	0,00	0,00
SA2	Saldo (2) Geldfluss aus der Investiven Gebarung (33 - 34)							0,00	0,00	0,00
SA3	Saldo (3) Nettofinanzierungssaldo (Saldo 1 + Saldo 2)							-273.000,00	-273.000,00	0,00
Finanzierungstätigkeit										
SU 35	Summe Einzahlungen aus der Finanzierungstätigkeit							0,00	0,00	0,00
SU 36	Summe Auszahlungen aus der Finanzierungstätigkeit							0,00	0,00	0,00
SA4	Saldo (4) Geldfluss aus der Finanzierungstätigkeit (35 - 36)							0,00	0,00	0,00
SA5	Saldo (5) Geldfluss aus der voranschlagswirksamen Gebarung (Saldo 3 + Saldo 4)							-273.000,00	-273.000,00	0,00
522	Reinhaltung der Luft									
522000	Reinhaltung der Luft									
Operative Gebarung										
SU 21 / 31	Summe Erträge / Einzahlungen operative Gebarung				0,00	0,00	0,00	0,00	0,00	0,00
1/522000-600000	Strom (Energiebezüge)	2222	3222	330	4.000,00	4.000,00	0,00	4.000,00	4.000,00	0,00
1/522000-728000	Entgelte für sonstige Leistungen	2225	3225	330	129.000,00	129.000,00	0,00	129.000,00	129.000,00	0,00
1/522000-768140	Fördg.v.Alternat.anlagen (Zuw.an phys.Pers.)	2234	3234	330	40.000,00	40.000,00	0,00	40.000,00	40.000,00	0,00
SU 22 / 32	Summe Aufwendungen / Auszahlungen operative Gebarung				173.000,00	173.000,00	0,00	173.000,00	173.000,00	0,00
SA 0 / SA 1	(0) Nettoergebnis (21 - 22) / (1) Geldfluss operative Gebarung (31 - 32)				-173.000,00	-173.000,00	0,00	-173.000,00	-173.000,00	0,00
SA01	Saldo (01) Haushaltsrücklagen (230 - 240)				0,00	0,00	0,00	0,00	0,00	0,00
SA00	Saldo (00) Nettoergebnis nach Haushaltsrücklagen (Saldo 0 + Saldo 01)				-173.000,00	-173.000,00	0,00			
Investive Gebarung										
SU 33	Summe Einzahlungen investive Gebarung							0,00	0,00	0,00
SU 34	Summe Auszahlungen investive Gebarung							0,00	0,00	0,00
SA2	Saldo (2) Geldfluss aus der Investiven Gebarung (33 - 34)							0,00	0,00	0,00
SA3	Saldo (3) Nettofinanzierungssaldo (Saldo 1 + Saldo 2)							-173.000,00	-173.000,00	0,00
Finanzierungstätigkeit										
SU 35	Summe Einzahlungen aus der Finanzierungstätigkeit							0,00	0,00	0,00

1. Nachtragsvoranschlag 2024

Stadtgemeinde Klosterneuburg

NVA Ergebnis- und Finanzierungsvoranschlag Detailnachweis

	MVAG	VC AOB	Ergebnisvoranschlag		Finanzierungsvoranschlag					
			EH	FH	VA 2024 inkl. NVA	VA 2024	1. NVA	VA 2024 inkl. NVA	VA 2024	1. NVA
SU 36	Summe Auszahlungen aus der Finanzierungstätigkeit						0,00	0,00	0,00	
SA4	Saldo (4) Geldfluss aus der Finanzierungstätigkeit (35 – 36)						0,00	0,00	0,00	
SA5	Saldo (5) Geldfluss aus der voranschlagswirksamen Gebarung (Saldo 3 + Saldo 4)						-173.000,00	-173.000,00	0,00	
53	Rettungs- und Warndienste									
530	Rettungsdienste									
530000	Rettungsdienst									
Operative Gebarung										
SU 21 / 31	Summe Erträge / Einzahlungen operative Gebarung				0,00	0,00	0,00	0,00	0,00	
1/530000-700000	Mietzinse	2223 3223 510			71.500,00	71.500,00	0,00	71.500,00	71.500,00	0,00
1/530000-757255	Veranstaltungsbeitrag (Lfd.Tr.an pr.Org.)	2234 3234 510			4.200,00	4.200,00	0,00	4.200,00	4.200,00	0,00
1/530000-757800	Subvention Rotes Kreuz (Lfd.Tr.an pr.Org.)	2234 3234 510			0,00	0,00	0,00	0,00	0,00	0,00
1/530000-757900	Subv.Sonst.Rettungsd. (Lfd.Tr.an pr.Org.)	2234 3234 510			6.000,00	6.000,00	0,00	6.000,00	6.000,00	0,00
SU 22 / 32	Summe Aufwendungen / Auszahlungen operative Gebarung				81.700,00	81.700,00	0,00	81.700,00	81.700,00	0,00
SA 0 / SA 1	(0) Nettoergebnis (21 - 22) / (1) Geldfluss operative Gebarung (31 – 32)				-81.700,00	-81.700,00	0,00	-81.700,00	-81.700,00	0,00
SA01	Saldo (01) Haushaltsrücklagen (230 - 240)				0,00	0,00	0,00	0,00	0,00	
SA00	Saldo (00) Nettoergebnis nach Haushaltsrücklagen (Saldo 0 + Saldo 01)				-81.700,00	-81.700,00	0,00			
Investive Gebarung										
SU 33	Summe Einzahlungen investive Gebarung						0,00	0,00	0,00	
SU 34	Summe Auszahlungen investive Gebarung						0,00	0,00	0,00	
SA2	Saldo (2) Geldfluss aus der Investiven Gebarung (33 – 34)						0,00	0,00	0,00	
SA3	Saldo (3) Nettofinanzierungssaldo (Saldo 1 + Saldo 2)						-81.700,00	-81.700,00	0,00	
Finanzierungstätigkeit										
SU 35	Summe Einzahlungen aus der Finanzierungstätigkeit						0,00	0,00	0,00	
SU 36	Summe Auszahlungen aus der Finanzierungstätigkeit						0,00	0,00	0,00	
SA4	Saldo (4) Geldfluss aus der Finanzierungstätigkeit (35 – 36)						0,00	0,00	0,00	
SA5	Saldo (5) Geldfluss aus der voranschlagswirksamen Gebarung (Saldo 3 + Saldo 4)						-81.700,00	-81.700,00	0,00	
539	Sonstige Einrichtungen und Maßnahmen									
539000	Sonstige Einrichtungen und Maßnahmen Notfallmedizin									
Operative Gebarung										
SU 21 / 31	Summe Erträge / Einzahlungen operative Gebarung				0,00	0,00	0,00	0,00	0,00	
1/539000-757000	Transfers an private Organisationen ohne Erwerbszweck	2234 3234 510			0,00	0,00	0,00	0,00	0,00	0,00
SU 22 / 32	Summe Aufwendungen / Auszahlungen operative Gebarung				0,00	0,00	0,00	0,00	0,00	
SA 0 / SA 1	(0) Nettoergebnis (21 - 22) / (1) Geldfluss operative Gebarung (31 – 32)				0,00	0,00	0,00	0,00	0,00	
SA01	Saldo (01) Haushaltsrücklagen (230 - 240)				0,00	0,00	0,00	0,00	0,00	

1. Nachtragsvoranschlag 2024

Stadtgemeinde Klosterneuburg

NVA Ergebnis- und Finanzierungsvoranschlag Detailnachweis

		MVAG		VC AOB	Ergebnisvoranschlag			Finanzierungsvoranschlag		
		EH	FH		VA 2024 inkl. NVA	VA 2024	1. NVA	VA 2024 inkl. NVA	VA 2024	1. NVA
SA00	Saldo (00) Nettoergebnis nach Haushaltsrücklagen (Saldo 0 + Saldo 01)				0,00	0,00	0,00			
Investive Gebarung										
SU 33	Summe Einzahlungen investive Gebarung							0,00	0,00	0,00
SU 34	Summe Auszahlungen investive Gebarung							0,00	0,00	0,00
SA2	Saldo (2) Geldfluss aus der Investiven Gebarung (33 – 34)							0,00	0,00	0,00
SA3	Saldo (3) Nettofinanzierungssaldo (Saldo 1 + Saldo 2)							0,00	0,00	0,00
Finanzierungstätigkeit										
SU 35	Summe Einzahlungen aus der Finanzierungstätigkeit							0,00	0,00	0,00
SU 36	Summe Auszahlungen aus der Finanzierungstätigkeit							0,00	0,00	0,00
SA4	Saldo (4) Geldfluss aus der Finanzierungstätigkeit (35 – 36)							0,00	0,00	0,00
SA5	Saldo (5) Geldfluss aus der voranschlagswirksamen Gebarung (Saldo 3 + Saldo 4)							0,00	0,00	0,00
56 Krankenanstalten anderer Rechtsträger										
561 Errichtung und Ausgestaltung										
561100 Errichtung und Ausgestaltung (Darlehensverrechn., Baubeiträge)										
Operative Gebarung										
SU 21 / 31	Summe Erträge / Einzahlungen operative Gebarung				0,00	0,00	0,00	0,00	0,00	0,00
1/561100-771100	Krankenhaus BA 6 (Gemeindeanteil) (Kapitaltransfer an Land)	2231	210		40.000,00	40.000,00	0,00	0,00	0,00	0,00
SU 22 / 32	Summe Aufwendungen / Auszahlungen operative Gebarung				40.000,00	40.000,00	0,00	0,00	0,00	0,00
SA 0 / SA 1	(0) Nettoergebnis (21 - 22) / (1) Geldfluss operative Gebarung (31 – 32)				-40.000,00	-40.000,00	0,00	0,00	0,00	0,00
SA01	Saldo (01) Haushaltsrücklagen (230 - 240)				0,00	0,00	0,00	0,00	0,00	0,00
SA00	Saldo (00) Nettoergebnis nach Haushaltsrücklagen (Saldo 0 + Saldo 01)				-40.000,00	-40.000,00	0,00			
Investive Gebarung										
SU 33	Summe Einzahlungen investive Gebarung							0,00	0,00	0,00
1/561100-771100	Krankenhaus BA 6 (Gemeindeanteil) (Kapitaltransfer an Land)	3431	210		0,00	0,00	0,00	40.000,00	40.000,00	0,00
SU 34	Summe Auszahlungen investive Gebarung							40.000,00	40.000,00	0,00
SA2	Saldo (2) Geldfluss aus der Investiven Gebarung (33 – 34)							-40.000,00	-40.000,00	0,00
SA3	Saldo (3) Nettofinanzierungssaldo (Saldo 1 + Saldo 2)							-40.000,00	-40.000,00	0,00
Finanzierungstätigkeit										
SU 35	Summe Einzahlungen aus der Finanzierungstätigkeit							0,00	0,00	0,00
SU 36	Summe Auszahlungen aus der Finanzierungstätigkeit							0,00	0,00	0,00
SA4	Saldo (4) Geldfluss aus der Finanzierungstätigkeit (35 – 36)							0,00	0,00	0,00
SA5	Saldo (5) Geldfluss aus der voranschlagswirksamen Gebarung (Saldo 3 + Saldo 4)							-40.000,00	-40.000,00	0,00

1. Nachtragsvoranschlag 2024

Stadtgemeinde Klosterneuburg

NVA Ergebnis- und Finanzierungsvoranschlag Detailnachweis

		MVAG		VC AOB	Ergebnisvoranschlag		Finanzierungsvoranschlag					
		EH	FH		VA 2024 inkl. NVA	VA 2024	1. NVA	VA 2024 inkl. NVA	VA 2024	1. NVA		
561200	Errichtung und Ausgestaltung (Krankenhaus Personalverrechnu											
Operative Gebarung												
2/561200+827100	Kostenersätze Personalüberlassung (Krankenhaus)	2116	3116	310	0,00	0,00	0,00	90.000,00	0,00	90.000,00		
2/561200+868900	Pensionsbeitr. Beamte (Lfd.Tr.priv.Haush.)	2124	3124	310	0,00	0,00	0,00	0,00	0,00	0,00		
SU 21 / 31	Summe Erträge / Einzahlungen operative Gebarung				0,00	0,00	0,00	90.000,00	0,00	90.000,00		
1/561200-413410	Gutscheine (Handelswaren)	2221	3221	310	0,00	0,00	0,00	0,00	0,00	0,00		
1/561200-500100	Beamte Verwaltung	2211	3211	310	0,00	0,00	0,00	0,00	0,00	0,00		
1/561200-565000	Mehrleistungsvergütungen	2211	3211	310	0,00	0,00	0,00	0,00	0,00	0,00		
1/561200-569000	Sonstige Nebengebühren	2211	3211	310	0,00	0,00	0,00	0,00	0,00	0,00		
1/561200-569100	sonstige Nebengebühren Sondergebühren	2211	3211	310	0,00	0,00	0,00	0,00	0,00	0,00		
1/561200-582100	Sonstige DGB zur sozialen Sicherheit	2212	3212	310	0,00	0,00	0,00	0,00	0,00	0,00		
1/561200-582200	Sonstige DG-Beiträge Mitarbeitervorsorgekasse	2212	3212	310	0,00	0,00	0,00	0,00	0,00	0,00		
1/561200-751300	Personalkostenvergüt. (Lfd.Transfer a. Land)	2231	3231	310	0,00	0,00	0,00	0,00	0,00	0,00		
1/561200-752000	Laufende Transferzahl. an Gemeindeverbände	2231	3231	310	0,00	0,00	0,00	0,00	0,00	0,00		
SU 22 / 32	Summe Aufwendungen / Auszahlungen operative Gebarung				0,00	0,00	0,00	0,00	0,00	0,00		
SA 0 / SA 1	(0) Nettoergebnis (21 - 22) / (1) Geldfluss operative Gebarung (31 – 32)				0,00	0,00	0,00	90.000,00	0,00	90.000,00		
SA01	Saldo (01) Haushaltsrücklagen (230 - 240)				0,00	0,00	0,00	0,00	0,00	0,00		
SA00	Saldo (00) Nettoergebnis nach Haushaltsrücklagen (Saldo 0 + Saldo 01)				0,00	0,00	0,00					
Investive Gebarung												
SU 33	Summe Einzahlungen investive Gebarung							0,00	0,00	0,00		
SU 34	Summe Auszahlungen investive Gebarung							0,00	0,00	0,00		
SA2	Saldo (2) Geldfluss aus der Investiven Gebarung (33 – 34)							0,00	0,00	0,00		
SA3	Saldo (3) Nettofinanzierungssaldo (Saldo 1 + Saldo 2)							90.000,00	0,00	90.000,00		
Finanzierungstätigkeit												
SU 35	Summe Einzahlungen aus der Finanzierungstätigkeit							0,00	0,00	0,00		
SU 36	Summe Auszahlungen aus der Finanzierungstätigkeit							0,00	0,00	0,00		
SA4	Saldo (4) Geldfluss aus der Finanzierungstätigkeit (35 – 36)							0,00	0,00	0,00		
SA5	Saldo (5) Geldfluss aus der voranschlagswirksamen Gebarung (Saldo 3 + Saldo 4)							90.000,00	0,00	90.000,00		
562	Sprengelbeiträge											
562000	Sprengelbeiträge (NÖGUS, NÖKAS)											
Operative Gebarung												
SU 21 / 31	Summe Erträge / Einzahlungen operative Gebarung				0,00	0,00	0,00	0,00	0,00	0,00		

1. Nachtragsvoranschlag 2024

Stadtgemeinde Klosterneuburg

NVA Ergebnis- und Finanzierungsvoranschlag Detailnachweis

		MVAG		VC AOB	Ergebnisvoranschlag			Finanzierungsvoranschlag		
		EH	FH		VA 2024 inkl. NVA	VA 2024	1. NVA	VA 2024 inkl. NVA	VA 2024	1. NVA
1/562000-751500	Standortvorteile Krankenhäuser (Lfd. Tr. an L-Fonds, ab 2006)	2231	3231	210	448.000,00	452.000,00	-4.000,00	448.000,00	452.000,00	-4.000,00
1/562000-752000	Laufende Transferzahl. an Gemeindeverbände	2231	3231	210	300,00	300,00	0,00	300,00	300,00	0,00
1/562000-752030	NÖKAS-Umlage (Trägeranteil I) (Lfd. Tr. an Gd-Fonds, ab 2006)	2231	3231	210	9.759.000,00	9.759.000,00	0,00	9.759.000,00	9.759.000,00	0,00
SU 22 / 32	Summe Aufwendungen / Auszahlungen operative Gebarung				10.207.300,00	10.211.300,00	-4.000,00	10.207.300,00	10.211.300,00	-4.000,00
SA 0 / SA 1	(0) Nettoergebnis (21 - 22) / (1) Geldfluss operative Gebarung (31 - 32)				-10.207.300,00	-10.211.300,00	4.000,00	-10.207.300,00	-10.211.300,00	4.000,00
SA01	Saldo (01) Haushaltsrücklagen (230 - 240)				0,00	0,00	0,00	0,00	0,00	0,00
SA00	Saldo (00) Nettoergebnis nach Haushaltsrücklagen (Saldo 0 + Saldo 01)				-10.207.300,00	-10.211.300,00	4.000,00			
Investive Gebarung										
SU 33	Summe Einzahlungen investive Gebarung							0,00	0,00	0,00
SU 34	Summe Auszahlungen investive Gebarung							0,00	0,00	0,00
SA2	Saldo (2) Geldfluss aus der Investiven Gebarung (33 - 34)							0,00	0,00	0,00
SA3	Saldo (3) Nettofinanzierungssaldo (Saldo 1 + Saldo 2)							-10.207.300,00	-10.211.300,00	4.000,00
Finanzierungstätigkeit										
SU 35	Summe Einzahlungen aus der Finanzierungstätigkeit							0,00	0,00	0,00
SU 36	Summe Auszahlungen aus der Finanzierungstätigkeit							0,00	0,00	0,00
SA4	Saldo (4) Geldfluss aus der Finanzierungstätigkeit (35 - 36)							0,00	0,00	0,00
SA5	Saldo (5) Geldfluss aus der voranschlagswirksamen Gebarung (Saldo 3 + Saldo 4)							-10.207.300,00	-10.211.300,00	4.000,00

1. Nachtragsvoranschlag 2024

Stadtgemeinde Klosterneuburg

NVA Ergebnis- und Finanzierungsvoranschlag Detailnachweis

		MVAG		VC AOB	Ergebnisvoranschlag		Finanzierungsvoranschlag			
		EH	FH		VA 2024 inkl. NVA	VA 2024	1. NVA	VA 2024 inkl. NVA	VA 2024	1. NVA
6 Straßen- und Wasserbau, Verkehr										
61	Straßenbau									
612	Gemeindestraßen									
612000	Gemeindestraßen									
Operative Gebarung										
2/612000+808000	Erlös Betriebsstoffe und Verbrauchsgüter	2116	3116	470	0,00	0,00	0,00	0,00	0,00	0,00
2/612000+808600	Veräußerung von Altmaterial	2116	3116	470	0,00	0,00	0,00	0,00	0,00	0,00
2/612000+813000	Erträge aus der Auflösung von Investitionszuschüssen (Kapitaltransfers)	2127		210	54.800,00	54.800,00	0,00	0,00	0,00	0,00
2/612000+816000	Kostenbeitrag f. sonst. Verwaltungsleistungen	2114	3114	470	3.000,00	3.000,00	0,00	3.000,00	3.000,00	0,00
2/612000+816100	Telefongebührenersätze (Kostenb.so.Verw-Lstg)	2114	3114	201	200,00	200,00	0,00	200,00	200,00	0,00
2/612000+816300	Verwaltungstangente (Kostenb.so.Verw-Lstg)	2114	3114	470	*	0,00	0,00	0,00	0,00	0,00
2/612000+816310	Kostenbeiträge (Kostenersätze) für Güterwege	2114	3114	470	6.000,00	6.000,00	0,00	6.000,00	6.000,00	0,00
2/612000+816430	Kostenersätze für sonstige Leistungen (Tiefbau)	2114	3114	430	0,00	0,00	0,00	0,00	0,00	0,00
2/612000+816560	Personalkostenersatz	2114	3114	310	0,00	0,00	0,00	0,00	0,00	0,00
2/612000+816920	Kostenbeiträge (Kostenersätze) für sonstige Leistungen	2114	3114	470	0,00	0,00	0,00	0,00	0,00	0,00
2/612000+817000	Erträge aus der Auflösung von Abfertigungsrückstellungen	2117		310	0,00	0,00	0,00	0,00	0,00	0,00
2/612000+817200	Erträge aus der Auflösung von Jubiläumsrückstellungen	2117		310	40.700,00	40.700,00	0,00	0,00	0,00	0,00
2/612000+817300	Erträge aus der Auflösung von Urlaubsrückstellungen	2117		310	0,00	0,00	0,00	0,00	0,00	0,00
2/612000+828000	Rückersätze von Aufwendungen	2116	3116	470	0,00	0,00	0,00	0,00	0,00	0,00
2/612000+829210	Schadenersätze Sonstige Erträge	2116	3116	470	1.500,00	1.500,00	0,00	1.500,00	1.500,00	0,00
2/612000+861250	Annuitätenzuschuss Land NÖ.	2121	3121	210	1.500,00	1.500,00	0,00	1.500,00	1.500,00	0,00
2/612000+868200	Strafgelder (Lfd.Tr.priv.Haush.)	2124	3124	470	85.000,00	85.000,00	0,00	85.000,00	85.000,00	0,00
2/612000+868201	Organstrafverfügung Kurzparkzonenabgabe	2124	3124	510	200.000,00	200.000,00	0,00	200.000,00	200.000,00	0,00
6/612000+871000	Kapitaltransfers aus Gemeinde-Bedarfszuweisungsmittel	2121	3121	1 210	100.000,00	100.000,00	0,00	100.000,00	100.000,00	0,00
2/612000+891000	Sonstige Wertaufholungen / Bestandsvermehrungen am kurzfristigen und langfristigen Vermögen	2117		210	0,00	0,00	0,00	0,00	0,00	0,00
SU 21 / 31	Summe Erträge / Einzahlungen operative Gebarung				492.700,00	492.700,00	0,00	397.200,00	397.200,00	0,00
1/612000-400000	Geringwertige Wirtschaftsgüter	2221	3221	470	25.000,00	25.000,00	0,00	25.000,00	25.000,00	0,00

1. Nachtragsvoranschlag 2024

Stadtgemeinde Klosterneuburg

NVA Ergebnis- und Finanzierungsvoranschlag Detailnachweis

		MVAG		VC AOB	Ergebnisvoranschlag			Finanzierungsvoranschlag		
		EH	FH		VA 2024 inkl. NVA	VA 2024	1. NVA	VA 2024 inkl. NVA	VA 2024	1. NVA
1/612000-400010	Geringw. Wirtschaftsgüter (EDV)	2221	3221	201	500,00	500,00	0,00	500,00	500,00	0,00
1/612000-400100	Dienstkleider (Geringwertige WG.)	2221	3221	470	22.000,00	22.000,00	0,00	22.000,00	22.000,00	0,00
1/612000-400500	Benenn.-u.Orient.Tafel (Geringwertige WG.)	2221	3221	470	500,00	500,00	0,00	500,00	500,00	0,00
1/612000-451000	Brennstoffe	2221	3221	470	4.000,00	4.000,00	0,00	4.000,00	4.000,00	0,00
1/612000-452000	Treibstoffe	2221	3221	470	43.000,00	43.000,00	0,00	43.000,00	43.000,00	0,00
1/612000-453000	Schmier- und Schleifmittel	2221	3221	470	2.400,00	2.400,00	0,00	2.400,00	2.400,00	0,00
1/612000-454000	Reinigungsmittel	2221	3221	470	1.700,00	1.700,00	0,00	1.700,00	1.700,00	0,00
1/612000-455000	Chemische u. sonstige artverwandte Mittel	2221	3221	470	1.600,00	1.600,00	0,00	1.600,00	1.600,00	0,00
1/612000-456000	Büromittel	2221	3221	470	1.100,00	1.100,00	0,00	1.100,00	1.100,00	0,00
1/612000-457000	Druckwerke	2221	3221	470	1.000,00	1.000,00	0,00	1.000,00	1.000,00	0,00
1/612000-458000	Mittel zur ärztlichen Betreuung	2221	3221	470	700,00	700,00	0,00	700,00	700,00	0,00
1/612000-459000	Sonstige Verbrauchsgüter	2221	3221	470	8.500,00	8.500,00	0,00	8.500,00	8.500,00	0,00
1/612000-511000	Vertragsbedienstete Arbeiter	2211	3211	310	888.800,00	888.800,00	0,00	888.800,00	888.800,00	0,00
1/612000-521000	Arbeiter ganzjährig beschäftigt	2211	3211	310	45.800,00	45.800,00	0,00	45.800,00	45.800,00	0,00
1/612000-523000	Geldbezüge der nicht ganzjährig beschäftigten Arbeiter	2211	3211	310	56.300,00	56.300,00	0,00	56.300,00	56.300,00	0,00
1/612000-565000	Mehrleistungsvergütungen	2211	3211	310	122.400,00	122.400,00	0,00	122.400,00	122.400,00	0,00
1/612000-569000	Sonstige Nebengebühren	2211	3211	310	126.900,00	126.900,00	0,00	126.900,00	126.900,00	0,00
1/612000-580100	DGB z.Ausgleichsfonds für Familienbeihilfen	2212	3212	310	40.300,00	40.300,00	0,00	40.300,00	40.300,00	0,00
1/612000-582100	Sonstige DGB zur sozialen Sicherheit	2212	3212	310	236.300,00	236.300,00	0,00	236.300,00	236.300,00	0,00
1/612000-582200	Sonstige DG-Beiträge Mitarbeitervorsorgekasse	2212	3212	310	8.300,00	8.300,00	0,00	8.300,00	8.300,00	0,00
1/612000-591000	Dotierung von Rückstellungen für Abfertigungen	2214		310	25.700,00	25.700,00	0,00	0,00	0,00	0,00
1/612000-592000	Dotierung von Rückstellungen für Jubiläumszuwendungen	2214		310	15.600,00	15.600,00	0,00	0,00	0,00	0,00
1/612000-593000	Dotierung von Rückstellungen für nicht konsumierte Urlaube	2214		310	0,00	0,00	0,00	0,00	0,00	0,00
1/612000-600000	Strom (Energiebezüge)	2222	3222	470	17.100,00	17.100,00	0,00	17.100,00	17.100,00	0,00
1/612000-600010	Gas (Energiebezüge)	2222	3222	470	4.000,00	4.000,00	0,00	4.000,00	4.000,00	0,00
1/612000-600020	Wärme (Energiebezüge)	2222	3222	470	31.800,00	31.800,00	0,00	31.800,00	31.800,00	0,00
1/612000-611000	Instandhaltung Straßenbauten	2224	3224	470	413.000,00	450.000,00	-37.000,00	413.000,00	450.000,00	-37.000,00
1/612000-611030	Instandhaltung von Straßenbauten Tiefbau	2224	3224	430	0,00	0,00	0,00	0,00	0,00	0,00
1/612000-611100	Instandhaltung Gehsteige	2224	3224	470	450.000,00	450.000,00	0,00	450.000,00	450.000,00	0,00
1/612000-611200	Instandhaltung Straßenbrücken	2224	3224	430	40.000,00	40.000,00	0,00	40.000,00	40.000,00	0,00
1/612000-613000	Instandhaltung von sonstigen Grundstückseinrichtungen	2224	3224	470	300,00	300,00	0,00	300,00	300,00	0,00
1/612000-614000	Instandhaltung Gebäude	2224	3224	470	4.000,00	4.000,00	0,00	4.000,00	4.000,00	0,00

1. Nachtragsvoranschlag 2024

Stadtgemeinde Klosterneuburg

NVA Ergebnis- und Finanzierungsvoranschlag Detailnachweis

		MVAG		VC AOB	Ergebnisvoranschlag		Finanzierungsvoranschlag			
		EH	FH		VA 2024 inkl. NVA	VA 2024	1. NVA	VA 2024 inkl. NVA	VA 2024	1. NVA
1/612000-614100	Instandhaltung Heizanlagen	2224	3224	470	500,00	500,00	0,00	500,00	500,00	0,00
1/612000-616000	Instandhaltung Masch. u.maschinelle Anlagen	2224	3224	470	5.300,00	5.300,00	0,00	5.300,00	5.300,00	0,00
1/612000-617000	Instandhaltung Fahrzeuge	2224	3224	470	37.000,00	37.000,00	0,00	37.000,00	37.000,00	0,00
1/612000-618110	Instandhaltung EDV (Sonstige Anlagen)	2224	3224	201	500,00	500,00	0,00	500,00	500,00	0,00
1/612000-618200	Instandhaltung Amts-, Betriebs- und Geschäftsausstattung (Sonstige Anlagen)	2224	3224	470	2.000,00	2.000,00	0,00	2.000,00	2.000,00	0,00
1/612000-619000	Instandhaltung Sonderanlagen	2224	3224	470	2.000,00	2.000,00	0,00	2.000,00	2.000,00	0,00
1/612000-631000	Telekommunikationsdienste	2222	3222	201	1.100,00	1.100,00	0,00	1.100,00	1.100,00	0,00
1/612000-631010	Mobiltelefone	2222	3222	201	4.700,00	4.700,00	0,00	4.700,00	4.700,00	0,00
1/612000-640000	Rechts- und Beratungsaufwand	2222	3222	430	0,00	0,00	0,00	0,00	0,00	0,00
1/612000-650000	Kreditzinsen	2241	3241	210	56.500,00	56.500,00	0,00	56.500,00	56.500,00	0,00
1/612000-670000	Versicherungen	2222	3222	470	9.500,00	9.500,00	0,00	9.500,00	9.500,00	0,00
1/612000-680000	Planmäßige Abschreibung	2226		210	2.026.700,00	2.026.700,00	0,00	0,00	0,00	0,00
1/612000-683000	Verluste aus dem Abgang von Sachanlagen und immateriellen Vermögenswerten	2226		210	0,00	0,00	0,00	0,00	0,00	0,00
1/612000-698000	Sonstige Wertberichtigungen / Bestandsminderungen am kurzfristigen und langfristigen Vermögen	2226		210	0,00	0,00	0,00	0,00	0,00	0,00
1/612000-700010	Pachtzinse	2223	3223	470	37.000,00	37.000,00	0,00	37.000,00	37.000,00	0,00
1/612000-710000	Öffentliche Abgaben (Aufwendungen), ohne Gebühren gemäß FAG	2225	3225	470	4.000,00	4.000,00	0,00	4.000,00	4.000,00	0,00
1/612000-711000	Gebühren f. d. Benützung von Gemeindeeinrichtungen und Anlagen gem. FAG (Aufwand)	2225	3225	470	11.000,00	11.000,00	0,00	11.000,00	11.000,00	0,00
1/612000-724000	Reisegebühren	2225	3225	470	700,00	700,00	0,00	700,00	700,00	0,00
1/612000-724563	Kilometergeld	2225	3225	470	12.900,00	12.900,00	0,00	12.900,00	12.900,00	0,00
1/612000-728000	Entgelte für sonstige Leistungen	2225	3225	470	15.000,00	15.000,00	0,00	15.000,00	15.000,00	0,00
1/612000-728260	Winterdienst (sonstige Leistungen)	2225	3225	240	35.000,00	35.000,00	0,00	35.000,00	35.000,00	0,00
1/612000-728820	Brückenüberprüfungen (Sonstige Leistungen)	2225	3225	430	28.000,00	28.000,00	0,00	28.000,00	28.000,00	0,00
1/612000-728980	Grenzberichtigungen (Sonstige Leistungen)	2225	3225	420	18.500,00	18.500,00	0,00	18.500,00	18.500,00	0,00
SU 22 / 32	Summe Aufwendungen / Auszahlungen operative Gebarung				4.946.500,00	4.983.500,00	-37.000,00	2.878.500,00	2.915.500,00	-37.000,00
SA 0 / SA 1	(0) Nettoergebnis (21 - 22) / (1) Geldfluss operative Gebarung (31 - 32)				-4.453.800,00	-4.490.800,00	37.000,00	-2.481.300,00	-2.518.300,00	37.000,00
6/612000+895001	Entnahmen von allgemeinen Haushaltsrücklagen	2301		1 210	189.700,00	189.700,00	0,00	0,00	0,00	0,00
SA01	Saldo (01) Haushaltsrücklagen (230 - 240)				189.700,00	189.700,00	0,00	0,00	0,00	0,00
SA00	Saldo (00) Nettoergebnis nach Haushaltsrücklagen (Saldo 0 + Saldo 01)				-4.264.100,00	-4.301.100,00	37.000,00			

1. Nachtragsvoranschlag 2024

Stadtgemeinde Klosterneuburg

NVA Ergebnis- und Finanzierungsvoranschlag Detailnachweis

		MVAG		VC AOB	Ergebnisvoranschlag		Finanzierungsvoranschlag			
		EH	FH		VA 2024 inkl. NVA	VA 2024	1. NVA	VA 2024 inkl. NVA	VA 2024	1. NVA
Investive Gebarung										
2/612000+300900	Kapitaltransfers von Bund, Bundesfonds und Bundeskammern (KIG)	3331		470	0,00	0,00	0,00	0,00	0,00	0,00
6/612000+300900	Kapitaltransfers von Bund, Bundesfonds und Bundeskammern (KIG)	3331	1	430	0,00	0,00	0,00	0,00	0,00	0,00
2/612000+300930	Kapitaltransfers von Bund, Bundesfonds und Bundeskammern (KIP 2023)	3331		470	0,00	0,00	0,00	26.000,00	26.000,00	0,00
6/612000+305000	Kapitaltransfers von Unternehmen (ohne Finanzunternehmen)	3333	1	430	0,00	0,00	0,00	0,00	0,00	0,00
SU 33	Summe Einzahlungen investive Gebarung							26.000,00	26.000,00	0,00
5/612000-002000	Straßenbauten	3412	1	430	0,00	0,00	0,00	855.200,00	855.200,00	0,00
5/612000-002500	Straßenbauten (Umgestaltung Landesstraßen)	3412	1	430	0,00	0,00	0,00	396.500,00	396.500,00	0,00
1/612000-003000	Grundeinlösung öffentl. Gut (Straßenbauten)	3412	2	420	0,00	0,00	0,00	0,00	0,00	0,00
5/612000-005010	Ausbau der öffentlichen Beleuchtung	3412	1	470	0,00	0,00	0,00	0,00	0,00	0,00
5/612000-005100	Anlagen zu Straßenbauten (Brücken)	3412	1	430	0,00	0,00	0,00	80.000,00	80.000,00	0,00
1/612000-006000	Sonstige Grundstückseinrichtungen	3412	2	470	0,00	0,00	0,00	0,00	0,00	0,00
1/612000-010830	Gebäudeadaptierung	3413	2	470	0,00	0,00	0,00	0,00	0,00	0,00
1/612000-020100	Maschinen und maschinelle Anlagen	3414	2	470	0,00	0,00	0,00	0,00	0,00	0,00
1/612000-030000	Werkzeuge u.sonst. Erzeug.hilfsmittel	3414	2	470	0,00	0,00	0,00	5.000,00	5.000,00	0,00
1/612000-040000	Fahrzeuge	3414	2	470	0,00	0,00	0,00	0,00	0,00	0,00
1/612000-040100	Fahrzeuge Zusatzausstattung	3414	2	470	0,00	0,00	0,00	13.200,00	13.200,00	0,00
1/612000-042000	Amts-, Betriebs- und Geschäftsausstattung	3415	2	470	0,00	0,00	0,00	0,00	0,00	0,00
1/612000-050000	Sonderanlagen	3412	2	470	0,00	0,00	0,00	0,00	0,00	0,00
5/612000-060600	Im Bau befindliche Grundstückseinrichtungen (Straßen)	3412	1	430	0,00	0,00	0,00	0,00	0,00	0,00
5/612000-060700	Im Bau befindliche Grundstückseinrichtungen (Brücken)	3412	1	430	0,00	0,00	0,00	30.000,00	30.000,00	0,00
SU 34	Summe Auszahlungen investive Gebarung							1.379.900,00	1.379.900,00	0,00
SA2	Saldo (2) Geldfluss aus der Investiven Gebarung (33 – 34)							-1.353.900,00	-1.353.900,00	0,00
SA3	Saldo (3) Nettofinanzierungssaldo (Saldo 1 + Saldo 2)							-3.835.200,00	-3.872.200,00	37.000,00
Finanzierungstätigkeit										
6/612000+346000	Investitionsdarlehen von Finanzunternehmen	3514	1	210	0,00	0,00	0,00	1.000.000,00	1.000.000,00	0,00
SU 35	Summe Einzahlungen aus der Finanzierungstätigkeit							1.000.000,00	1.000.000,00	0,00
1/612000-346900	Schuldenrückzahlungen an Finanzunternehmung	3614		210	0,00	0,00	0,00	445.700,00	445.700,00	0,00
SU 36	Summe Auszahlungen aus der Finanzierungstätigkeit							445.700,00	445.700,00	0,00
SA4	Saldo (4) Geldfluss aus der Finanzierungstätigkeit (35 – 36)							554.300,00	554.300,00	0,00

1. Nachtragsvoranschlag 2024

Stadtgemeinde Klosterneuburg

NVA Ergebnis- und Finanzierungsvoranschlag Detailnachweis

		MVAG		VC AOB	Ergebnisvoranschlag		Finanzierungsvoranschlag			
		EH	FH		VA 2024 inkl. NVA	VA 2024	1. NVA	VA 2024 inkl. NVA	VA 2024	1. NVA
SA5	Saldo (5) Geldfluss aus der voranschlagswirksamen Gebarung (Saldo 3 + Saldo 4)							-3.280.900,00	-3.317.900,00	37.000,00
612010	Errichtung Baumittelagerplatz Wirtschaftshof									
	Operative Gebarung									
SU 21 / 31	Summe Erträge / Einzahlungen operative Gebarung				0,00	0,00	0,00	0,00	0,00	0,00
SU 22 / 32	Summe Aufwendungen / Auszahlungen operative Gebarung				0,00	0,00	0,00	0,00	0,00	0,00
SA 0 / SA 1	(0) Nettoergebnis (21 - 22) / (1) Geldfluss operative Gebarung (31 - 32)				0,00	0,00	0,00	0,00	0,00	0,00
6/612010+895001	Entnahmen von allgemeinen Haushaltsrücklagen		2301	1 210	445.000,00	408.000,00	37.000,00	0,00	0,00	0,00
SA01	Saldo (01) Haushaltsrücklagen (230 - 240)				445.000,00	408.000,00	37.000,00	0,00	0,00	0,00
SA00	Saldo (00) Nettoergebnis nach Haushaltsrücklagen (Saldo 0 + Saldo 01)				445.000,00	408.000,00	37.000,00			
	Investive Gebarung									
SU 33	Summe Einzahlungen investive Gebarung							0,00	0,00	0,00
5/612010-060000	Im Bau befindliche Grundstückseinrichtungen		3412	1 470	0,00	0,00	0,00	445.000,00	408.000,00	37.000,00
SU 34	Summe Auszahlungen investive Gebarung							445.000,00	408.000,00	37.000,00
SA2	Saldo (2) Geldfluss aus der Investiven Gebarung (33 - 34)							-445.000,00	-408.000,00	-37.000,00
SA3	Saldo (3) Nettofinanzierungssaldo (Saldo 1 + Saldo 2)							-445.000,00	-408.000,00	-37.000,00
	Finanzierungstätigkeit									
SU 35	Summe Einzahlungen aus der Finanzierungstätigkeit							0,00	0,00	0,00
SU 36	Summe Auszahlungen aus der Finanzierungstätigkeit							0,00	0,00	0,00
SA4	Saldo (4) Geldfluss aus der Finanzierungstätigkeit (35 - 36)							0,00	0,00	0,00
SA5	Saldo (5) Geldfluss aus der voranschlagswirksamen Gebarung (Saldo 3 + Saldo 4)							-445.000,00	-408.000,00	-37.000,00
616	Sonstige Straßen und Wege									
616000	Sonstige Straßen und Wege									
	Operative Gebarung									
2/616000+813000	Erträge aus der Auflösung von Investitionszuschüssen (Kapitaltransfers)		2127	210	23.500,00	23.500,00	0,00	0,00	0,00	0,00
2/616000+871000	Kapitaltransfers aus Gemeinde-Bedarfszuweisungsmittel		2121	3121 430	0,00	0,00	0,00	0,00	0,00	0,00
SU 21 / 31	Summe Erträge / Einzahlungen operative Gebarung				23.500,00	23.500,00	0,00	0,00	0,00	0,00
1/616000-611400	Instandhaltung Promenaden		2224 3224	470	5.000,00	5.000,00	0,00	5.000,00	5.000,00	0,00
1/616000-611600	Instandhaltung Radwege		2224 3224	470	5.000,00	5.000,00	0,00	5.000,00	5.000,00	0,00
1/616000-680000	Planmäßige Abschreibung		2226	210	61.900,00	61.900,00	0,00	0,00	0,00	0,00
1/616000-700000	Miet- und Pachtaufwand		2223 3223	430	0,00	0,00	0,00	0,00	0,00	0,00
1/616000-700010	Pachtzinse		2223 3223	240	0,00	0,00	0,00	0,00	0,00	0,00
1/616000-728000	Entgelte für sonstige Leistungen		2225 3225	430	9.000,00	9.000,00	0,00	9.000,00	9.000,00	0,00
SU 22 / 32	Summe Aufwendungen / Auszahlungen operative Gebarung				80.900,00	80.900,00	0,00	19.000,00	19.000,00	0,00

1. Nachtragsvoranschlag 2024

Stadtgemeinde Klosterneuburg

NVA Ergebnis- und Finanzierungsvoranschlag Detailnachweis

	MVAG	VC AOB		Ergebnisvoranschlag		Finanzierungsvoranschlag			
		EH	FH	VA 2024 inkl. NVA	VA 2024	1. NVA	VA 2024 inkl. NVA	VA 2024	1. NVA
SA 0 / SA 1	(0) Nettoergebnis (21 - 22) / (1) Geldfluss operative Gebarung (31 – 32)			-57.400,00	-57.400,00	0,00	-19.000,00	-19.000,00	0,00
SA01	Saldo (01) Haushaltsrücklagen (230 - 240)			0,00	0,00	0,00	0,00	0,00	0,00
SA00	Saldo (00) Nettoergebnis nach Haushaltsrücklagen (Saldo 0 + Saldo 01)			-57.400,00	-57.400,00	0,00			
Investive Gebarung									
2/616000+300930	Kapitaltransfers von Bund, Bundesfonds und Bundeskammern (KIP 2023)		3331 430	0,00	0,00	0,00	500.000,00	500.000,00	0,00
2/616000+301000	Kapitaltransfers von Ländern, Landesfonds und Landesammern		3331 430	0,00	0,00	0,00	0,00	0,00	0,00
SU 33	Summe Einzahlungen investive Gebarung						500.000,00	500.000,00	0,00
1/616000-002400	Radwege		3412 2 430	0,00	0,00	0,00	1.090.000,00	1.090.000,00	0,00
1/616000-005000	Anlagen zu Straßenbauten		3412 2 430	0,00	0,00	0,00	0,00	0,00	0,00
1/616000-060240	Im Bau befindliche Grundstückseinrichtungen Radwege		3412 2 430	0,00	0,00	0,00	20.000,00	20.000,00	0,00
SU 34	Summe Auszahlungen investive Gebarung						1.110.000,00	1.110.000,00	0,00
SA2	Saldo (2) Geldfluss aus der Investiven Gebarung (33 – 34)						-610.000,00	-610.000,00	0,00
SA3	Saldo (3) Nettofinanzierungssaldo (Saldo 1 + Saldo 2)						-629.000,00	-629.000,00	0,00
Finanzierungstätigkeit									
SU 35	Summe Einzahlungen aus der Finanzierungstätigkeit						0,00	0,00	0,00
SU 36	Summe Auszahlungen aus der Finanzierungstätigkeit						0,00	0,00	0,00
SA4	Saldo (4) Geldfluss aus der Finanzierungstätigkeit (35 – 36)						0,00	0,00	0,00
SA5	Saldo (5) Geldfluss aus der voranschlagswirksamen Gebarung (Saldo 3 + Saldo 4)						-629.000,00	-629.000,00	0,00
63	Schutzwasserbau								
632	Wasserwehre und Schleusen								
632000	Wasserwehre und Schleusen								
Operative Gebarung									
SU 21 / 31	Summe Erträge / Einzahlungen operative Gebarung			0,00	0,00	0,00	0,00	0,00	0,00
1/632000-680000	Planmäßige Abschreibung		2226 210	1.300,00	1.300,00	0,00	0,00	0,00	0,00
SU 22 / 32	Summe Aufwendungen / Auszahlungen operative Gebarung			1.300,00	1.300,00	0,00	0,00	0,00	0,00
SA 0 / SA 1	(0) Nettoergebnis (21 - 22) / (1) Geldfluss operative Gebarung (31 – 32)			-1.300,00	-1.300,00	0,00	0,00	0,00	0,00
SA01	Saldo (01) Haushaltsrücklagen (230 - 240)			0,00	0,00	0,00	0,00	0,00	0,00
SA00	Saldo (00) Nettoergebnis nach Haushaltsrücklagen (Saldo 0 + Saldo 01)			-1.300,00	-1.300,00	0,00			
Investive Gebarung									
SU 33	Summe Einzahlungen investive Gebarung						0,00	0,00	0,00
SU 34	Summe Auszahlungen investive Gebarung						0,00	0,00	0,00
SA2	Saldo (2) Geldfluss aus der Investiven Gebarung (33 – 34)						0,00	0,00	0,00
SA3	Saldo (3) Nettofinanzierungssaldo (Saldo 1 + Saldo 2)						0,00	0,00	0,00

1. Nachtragsvoranschlag 2024

Stadtgemeinde Klosterneuburg

NVA Ergebnis- und Finanzierungsvoranschlag Detailnachweis

	MVAG		VC AOB	Ergebnisvoranschlag		Finanzierungsvoranschlag			
	EH	FH		VA 2024 inkl. NVA	VA 2024	1. NVA	VA 2024 inkl. NVA	VA 2024	1. NVA
Finanzierungstätigkeit									
SU 35	Summe Einzahlungen aus der Finanzierungstätigkeit						0,00	0,00	0,00
SU 36	Summe Auszahlungen aus der Finanzierungstätigkeit						0,00	0,00	0,00
SA4	Saldo (4) Geldfluss aus der Finanzierungstätigkeit (35 – 36)						0,00	0,00	0,00
SA5	Saldo (5) Geldfluss aus der voranschlagswirksamen Gebarung (Saldo 3 + Saldo 4)						0,00	0,00	0,00
633 Wildbachverbauung									
633000 Wildbachverbauung									
Operative Gebarung									
2/633000+813000	Erträge aus der Auflösung von Investitionszuschüssen (Kapitaltransfers)	2127	210	19.700,00	19.700,00	0,00	0,00	0,00	0,00
2/633000+828000	Rückersätze von Aufwendungen	2116	3116	430	0,00	0,00	0,00	0,00	0,00
SU 21 / 31	Summe Erträge / Einzahlungen operative Gebarung			19.700,00	19.700,00	0,00	0,00	0,00	0,00
1/633000-400000	Geringwertige Wirtschaftsgüter (GWG)	2221	3221	430	2.000,00	2.000,00	0,00	2.000,00	2.000,00
1/633000-619000	Instandhaltung Sonderanlagen	2224	3224	430	5.000,00	5.000,00	0,00	5.000,00	5.000,00
1/633000-680000	Planmäßige Abschreibung	2226		210	21.000,00	21.000,00	0,00	0,00	0,00
1/633000-728000	Entgelte für sonstige Leistungen	2225	3225	430	20.000,00	20.000,00	0,00	20.000,00	20.000,00
1/633000-751000	Laufende Transferzahlung ans Land	2231	3231	430	0,00	0,00	0,00	0,00	0,00
SU 22 / 32	Summe Aufwendungen / Auszahlungen operative Gebarung			48.000,00	48.000,00	0,00	27.000,00	27.000,00	0,00
SA 0 / SA 1	(0) Nettoergebnis (21 - 22) / (1) Geldfluss operative Gebarung (31 – 32)			-28.300,00	-28.300,00	0,00	-27.000,00	-27.000,00	0,00
SA01	Saldo (01) Haushaltsrücklagen (230 - 240)				0,00	0,00	0,00	0,00	0,00
SA00	Saldo (00) Nettoergebnis nach Haushaltsrücklagen (Saldo 0 + Saldo 01)				-28.300,00	-28.300,00	0,00		
Investive Gebarung									
SU 33	Summe Einzahlungen investive Gebarung						0,00	0,00	0,00
1/633000-060900	Im Bau befindliche Grundstückseinrichtungen (Wildbachverbauung)	3412	2	430	0,00	0,00	0,00	0,00	0,00
SU 34	Summe Auszahlungen investive Gebarung						0,00	0,00	0,00
SA2	Saldo (2) Geldfluss aus der Investiven Gebarung (33 – 34)						0,00	0,00	0,00
SA3	Saldo (3) Nettofinanzierungssaldo (Saldo 1 + Saldo 2)						-27.000,00	-27.000,00	0,00
Finanzierungstätigkeit									
SU 35	Summe Einzahlungen aus der Finanzierungstätigkeit						0,00	0,00	0,00
SU 36	Summe Auszahlungen aus der Finanzierungstätigkeit						0,00	0,00	0,00
SA4	Saldo (4) Geldfluss aus der Finanzierungstätigkeit (35 – 36)						0,00	0,00	0,00
SA5	Saldo (5) Geldfluss aus der voranschlagswirksamen Gebarung (Saldo 3 + Saldo 4)						-27.000,00	-27.000,00	0,00

1. Nachtragsvoranschlag 2024

Stadtgemeinde Klosterneuburg

NVA Ergebnis- und Finanzierungsvoranschlag Detailnachweis

		MVAG		VC AOB	Ergebnisvoranschlag		Finanzierungsvoranschlag			
		EH	FH		VA 2024 inkl. NVA	VA 2024	1. NVA	VA 2024 inkl. NVA	VA 2024	1. NVA
633100	Errichtung Rückhaltebecken Haselbach									
Operative Gebarung										
SU 21 / 31	Summe Erträge / Einzahlungen operative Gebarung				0,00	0,00	0,00	0,00	0,00	0,00
SU 22 / 32	Summe Aufwendungen / Auszahlungen operative Gebarung				0,00	0,00	0,00	0,00	0,00	0,00
SA 0 / SA 1	(0) Nettoergebnis (21 - 22) / (1) Geldfluss operative Gebarung (31 - 32)				0,00	0,00	0,00	0,00	0,00	0,00
6/633100+895001	Entnahmen von allgemeinen Haushaltsrücklagen	2301		1 430	0,00	0,00	0,00	0,00	0,00	0,00
SA01	Saldo (01) Haushaltsrücklagen (230 - 240)				0,00	0,00	0,00	0,00	0,00	0,00
SA00	Saldo (00) Nettoergebnis nach Haushaltsrücklagen (Saldo 0 + Saldo 01)				0,00	0,00	0,00			
Investive Gebarung										
SU 33	Summe Einzahlungen investive Gebarung							0,00	0,00	0,00
5/633100-060695	Im Bau befindliche kofinanzierte Schutzbauten (RHB Haselbach)		3412	1 430	0,00	0,00	0,00	0,00	0,00	0,00
SU 34	Summe Auszahlungen investive Gebarung							0,00	0,00	0,00
SA2	Saldo (2) Geldfluss aus der Investiven Gebarung (33 - 34)							0,00	0,00	0,00
SA3	Saldo (3) Nettofinanzierungssaldo (Saldo 1 + Saldo 2)							0,00	0,00	0,00
Finanzierungstätigkeit										
SU 35	Summe Einzahlungen aus der Finanzierungstätigkeit							0,00	0,00	0,00
SU 36	Summe Auszahlungen aus der Finanzierungstätigkeit							0,00	0,00	0,00
SA4	Saldo (4) Geldfluss aus der Finanzierungstätigkeit (35 - 36)							0,00	0,00	0,00
SA5	Saldo (5) Geldfluss aus der voranschlagswirksamen Gebarung (Saldo 3 + Saldo 4)							0,00	0,00	0,00
639	Sonstige Einrichtungen und Maßnahmen									
639000	So. Einrichtg. u. Maßn. Instandhaltg. Gerinne									
Operative Gebarung										
2/639000+813000	Erträge aus der Auflösung von Investitionszuschüssen (Kapitaltransfers)	2127		210	1.300,00	1.300,00	0,00	0,00	0,00	0,00
2/639000+817000	Erträge aus der Auflösung von Abfertigungsrückstellungen	2117		310	0,00	0,00	0,00	0,00	0,00	0,00
2/639000+817200	Erträge aus der Auflösung von Jubiläumsrückstellungen	2117		310	0,00	0,00	0,00	0,00	0,00	0,00
2/639000+817300	Erträge aus der Auflösung von Urlaubsrückstellungen	2117		310	0,00	0,00	0,00	0,00	0,00	0,00
SU 21 / 31	Summe Erträge / Einzahlungen operative Gebarung				1.300,00	1.300,00	0,00	0,00	0,00	0,00
1/639000-400000	Geringwertige Wirtschaftsgüter	2221	3221	470	300,00	300,00	0,00	300,00	300,00	0,00
1/639000-400100	Dienstkleider (Geringwertige WG.)	2221	3221	470	1.800,00	1.800,00	0,00	1.800,00	1.800,00	0,00
1/639000-452000	Treibstoffe	2221	3221	470	2.000,00	2.000,00	0,00	2.000,00	2.000,00	0,00
1/639000-511000	Vertragsbedienstete Arbeiter	2211	3211	310	105.000,00	105.000,00	0,00	105.000,00	105.000,00	0,00
1/639000-565000	Mehrleistungsvergütungen	2211	3211	310	2.100,00	2.100,00	0,00	2.100,00	2.100,00	0,00
1/639000-569000	Sonstige Nebengebühren	2211	3211	310	13.900,00	13.900,00	0,00	13.900,00	13.900,00	0,00

1. Nachtragsvoranschlag 2024

Stadtgemeinde Klosterneuburg

NVA Ergebnis- und Finanzierungsvoranschlag Detailnachweis

		MVAG		VC AOB	Ergebnisvoranschlag		Finanzierungsvoranschlag			
		EH	FH		VA 2024 inkl. NVA	VA 2024	1. NVA	VA 2024 inkl. NVA	VA 2024	1. NVA
1/639000-580100	DGB z.Ausgleichsfonds für Familienbeihilfen	2212	3212	310	1.700,00	1.700,00	0,00	1.700,00	1.700,00	0,00
1/639000-582100	Sonstige DGB zur sozialen Sicherheit	2212	3212	310	23.800,00	23.800,00	0,00	23.800,00	23.800,00	0,00
1/639000-582200	Sonstige DG-Beiträge Mitarbeitervorsorgekasse	2212	3212	310	500,00	500,00	0,00	500,00	500,00	0,00
1/639000-591000	Dotierung von Rückstellungen für Abfertigungen	2214		310	6.800,00	6.800,00	0,00	0,00	0,00	0,00
1/639000-592000	Dotierung von Rückstellungen für Jubiläumszuwendungen	2214		310	1.300,00	1.300,00	0,00	0,00	0,00	0,00
1/639000-593000	Dotierung von Rückstellungen für nicht konsumierte Urlaube	2214		310	0,00	0,00	0,00	0,00	0,00	0,00
1/639000-612000	Instandhaltung wasserbauliche Anlagen	2224	3224	470	10.000,00	10.000,00	0,00	10.000,00	10.000,00	0,00
1/639000-612100	Instandhaltung von Wasser- und Abwasserbauten und -anlagen	2224	3224	430	5.000,00	5.000,00	0,00	5.000,00	5.000,00	0,00
1/639000-616000	Instandhaltung Masch. u. maschinelle Anlagen	2224	3224	470	2.200,00	2.200,00	0,00	2.200,00	2.200,00	0,00
1/639000-680000	Planmäßige Abschreibung	2226		210	2.100,00	2.100,00	0,00	0,00	0,00	0,00
1/639000-700010	Pachtzinse	2223	3223	430	500,00	500,00	0,00	500,00	500,00	0,00
1/639000-724000	Reisegebühren	2225	3225	470	0,00	0,00	0,00	0,00	0,00	0,00
1/639000-728000	Entgelte für sonstige Leistungen	2225	3225	470	85.000,00	85.000,00	0,00	85.000,00	85.000,00	0,00
1/639000-728600	Projektierungskosten (Sonst.Firmenleistg.)	2225	3225	430	0,00	0,00	0,00	0,00	0,00	0,00
SU 22 / 32	Summe Aufwendungen / Auszahlungen operative Gebarung				264.000,00	264.000,00	0,00	253.800,00	253.800,00	0,00
SA 0 / SA 1	(0) Nettoergebnis (21 - 22) / (1) Geldfluss operative Gebarung (31 - 32)				-262.700,00	-262.700,00	0,00	-253.800,00	-253.800,00	0,00
SA01	Saldo (01) Haushaltsrücklagen (230 - 240)				0,00	0,00	0,00	0,00	0,00	0,00
SA00	Saldo (00) Nettoergebnis nach Haushaltsrücklagen (Saldo 0 + Saldo 01)				-262.700,00	-262.700,00	0,00			
Investive Gebarung										
SU 33	Summe Einzahlungen investive Gebarung							0,00	0,00	0,00
SU 34	Summe Auszahlungen investive Gebarung							0,00	0,00	0,00
SA2	Saldo (2) Geldfluss aus der Investiven Gebarung (33 - 34)							0,00	0,00	0,00
SA3	Saldo (3) Nettofinanzierungssaldo (Saldo 1 + Saldo 2)							-253.800,00	-253.800,00	0,00
Finanzierungstätigkeit										
SU 35	Summe Einzahlungen aus der Finanzierungstätigkeit							0,00	0,00	0,00
SU 36	Summe Auszahlungen aus der Finanzierungstätigkeit							0,00	0,00	0,00
SA4	Saldo (4) Geldfluss aus der Finanzierungstätigkeit (35 - 36)							0,00	0,00	0,00
SA5	Saldo (5) Geldfluss aus der voranschlagswirksamen Gebarung (Saldo 3 + Saldo 4)							-253.800,00	-253.800,00	0,00

1. Nachtragsvoranschlag 2024

Stadtgemeinde Klosterneuburg

NVA Ergebnis- und Finanzierungsvoranschlag Detailnachweis

		MVAG		VC AOB	Ergebnisvoranschlag		Finanzierungsvoranschlag				
		EH	FH		VA 2024 inkl. NVA	VA 2024	1. NVA	VA 2024 inkl. NVA	VA 2024	1. NVA	
64	Straßenverkehr										
640	Einrichtungen und Maßnahmen nach der Straßenverkehrsordnu										
640000	Einr. u. Maßn. nach der Straßenverkehrsordnung										
Operative Gebarung											
2/640000+808000	Veräußerung geringw. Wirtschaftsgüter	2116	3116	470	1.500,00	1.500,00	0,00	1.500,00	1.500,00	0,00	
2/640000+829210	Schadenersätze sonstige Erträge	2116	3116	470	1.000,00	1.000,00	0,00	1.000,00	1.000,00	0,00	
SU 21 / 31	Summe Erträge / Einzahlungen operative Gebarung				2.500,00	2.500,00	0,00	2.500,00	2.500,00	0,00	
1/640000-400000	Geringwertige Wirtschaftsgüter	2221	3221	470	30.600,00	30.600,00	0,00	30.600,00	30.600,00	0,00	
1/640000-600000	Strom (Energiebezüge)	2222	3222	430	12.000,00	12.000,00	0,00	12.000,00	12.000,00	0,00	
1/640000-611000	Instandhaltung Straßenbauten	2224	3224	430	39.500,00	46.700,00	-7.200,00	39.500,00	46.700,00	-7.200,00	
1/640000-680000	Planmäßige Abschreibung	2226		210	2.000,00	2.000,00	0,00	0,00	0,00	0,00	
1/640000-728000	Entgelte für sonstige Leistungen	2225	3225	430	52.000,00	52.000,00	0,00	52.000,00	52.000,00	0,00	
1/640000-728015	Verkehrszeichenkataster (Sonstige Leistungen)	2225	3225	430	5.000,00	5.000,00	0,00	5.000,00	5.000,00	0,00	
SU 22 / 32	Summe Aufwendungen / Auszahlungen operative Gebarung				141.100,00	148.300,00	-7.200,00	139.100,00	146.300,00	-7.200,00	
SA 0 / SA 1	(0) Nettoergebnis (21 - 22) / (1) Geldfluss operative Gebarung (31 - 32)				-138.600,00	-145.800,00	7.200,00	-136.600,00	-143.800,00	7.200,00	
SA01	Saldo (01) Haushaltsrücklagen (230 - 240)				0,00	0,00	0,00	0,00	0,00	0,00	
SA00	Saldo (00) Nettoergebnis nach Haushaltsrücklagen (Saldo 0 + Saldo 01)				-138.600,00	-145.800,00	7.200,00				
Investive Gebarung											
SU 33	Summe Einzahlungen investive Gebarung							0,00	0,00	0,00	
1/640000-005000	Anlagen zu Straßenbauten		3412	2 430	0,00	0,00	0,00	50.000,00	0,00	50.000,00	
SU 34	Summe Auszahlungen investive Gebarung							50.000,00	0,00	50.000,00	
SA2	Saldo (2) Geldfluss aus der Investiven Gebarung (33 - 34)							-50.000,00	0,00	-50.000,00	
SA3	Saldo (3) Nettofinanzierungssaldo (Saldo 1 + Saldo 2)							-186.600,00	-143.800,00	-42.800,00	
Finanzierungstätigkeit											
SU 35	Summe Einzahlungen aus der Finanzierungstätigkeit							0,00	0,00	0,00	
SU 36	Summe Auszahlungen aus der Finanzierungstätigkeit							0,00	0,00	0,00	
SA4	Saldo (4) Geldfluss aus der Finanzierungstätigkeit (35 - 36)							0,00	0,00	0,00	
SA5	Saldo (5) Geldfluss aus der voranschlagswirksamen Gebarung (Saldo 3 + Saldo 4)							-186.600,00	-143.800,00	-42.800,00	
649	Sonstige Einrichtungen und Maßnahmen										
649000	Sonstige Einrichtungen und Maßnahmen										
Operative Gebarung											
2/649000+828310	Verkehrsverbund Ost Rückersätze von Aufwendungen	2116	3116	430	0,00	0,00	0,00	0,00	0,00	0,00	
2/649000+829750	Stadttaxi Klosterneuburg (Sonstige Erträge)	2116	3116	430	2.100,00	2.100,00	0,00	2.100,00	2.100,00	0,00	
SU 21 / 31	Summe Erträge / Einzahlungen operative Gebarung				2.100,00	2.100,00	0,00	2.100,00	2.100,00	0,00	

1. Nachtragsvoranschlag 2024

Stadtgemeinde Klosterneuburg

NVA Ergebnis- und Finanzierungsvoranschlag Detailnachweis

		MVAG		VC AOB	Ergebnisvoranschlag		Finanzierungsvoranschlag			
		EH	FH		VA 2024 inkl. NVA	VA 2024	1. NVA	VA 2024 inkl. NVA	VA 2024	1. NVA
1/649000-400000	Geringwertige Wirtschaftsgüter	2221	3221	430	500,00	500,00	0,00	500,00	500,00	0,00
1/649000-614000	Instandhaltung Wartehäuser	2224	3224	470	1.500,00	1.500,00	0,00	1.500,00	1.500,00	0,00
1/649000-619000	Instandhaltung Sonderanlagen	2224	3224	430	500,00	500,00	0,00	500,00	500,00	0,00
1/649000-680000	Planmäßige Abschreibung	2226		210	14.600,00	14.600,00	0,00	0,00	0,00	0,00
1/649000-728000	Entgelte für sonstige Leistungen	2225	3225	430	6.500,00	6.500,00	0,00	6.500,00	6.500,00	0,00
1/649000-728010	Verkehrskonzept (Sonstige Leistungen)	2225	3225	430	10.000,00	10.000,00	0,00	10.000,00	10.000,00	0,00
1/649000-728750	Stadttaxi Klosterneuburg (Sonstige Leistungen)	2225	3225	430	22.000,00	22.000,00	0,00	22.000,00	22.000,00	0,00
1/649000-728840	Öffentlichkeitsarbeit (Sonstige Leistungen)	2225	3225	430	500,00	500,00	0,00	500,00	500,00	0,00
1/649000-755010	Orientierungshilfe (Lernhilfen)	2233	3233	430	1.754.000,00	1.754.000,00	0,00	1.754.000,00	1.754.000,00	0,00
1/649000-775000	Kapitaltransfers an Unternehmen (ohne Finanzunternehmen) und andere	2233		430	24.300,00	0,00	24.300,00	0,00	0,00	0,00
SU 22 / 32	Summe Aufwendungen / Auszahlungen operative Gebarung				1.834.400,00	1.810.100,00	24.300,00	1.795.500,00	1.795.500,00	0,00
SA 0 / SA 1	(0) Nettoergebnis (21 - 22) / (1) Geldfluss operative Gebarung (31 - 32)				-1.832.300,00	-1.808.000,00	-24.300,00	-1.793.400,00	-1.793.400,00	0,00
SA01	Saldo (01) Haushaltsrücklagen (230 - 240)				0,00	0,00	0,00	0,00	0,00	0,00
SA00	Saldo (00) Nettoergebnis nach Haushaltsrücklagen (Saldo 0 + Saldo 01)				-1.832.300,00	-1.808.000,00	-24.300,00			
Investive Gebarung										
SU 33	Summe Einzahlungen investive Gebarung							0,00	0,00	0,00
1/649000-775000	Kapitaltransfers an Unternehmen (ohne Finanzunternehmen) und andere		3433	430	0,00	0,00	0,00	24.300,00	0,00	24.300,00
SU 34	Summe Auszahlungen investive Gebarung							24.300,00	0,00	24.300,00
SA2	Saldo (2) Geldfluss aus der Investiven Gebarung (33 - 34)							-24.300,00	0,00	-24.300,00
SA3	Saldo (3) Nettofinanzierungssaldo (Saldo 1 + Saldo 2)							-1.817.700,00	-1.793.400,00	-24.300,00
Finanzierungstätigkeit										
SU 35	Summe Einzahlungen aus der Finanzierungstätigkeit							0,00	0,00	0,00
SU 36	Summe Auszahlungen aus der Finanzierungstätigkeit							0,00	0,00	0,00
SA4	Saldo (4) Geldfluss aus der Finanzierungstätigkeit (35 - 36)							0,00	0,00	0,00
SA5	Saldo (5) Geldfluss aus der voranschlagswirksamen Gebarung (Saldo 3 + Saldo 4)							-1.817.700,00	-1.793.400,00	-24.300,00

1. Nachtragsvoranschlag 2024

Stadtgemeinde Klosterneuburg

NVA Ergebnis- und Finanzierungsvoranschlag Detailnachweis

		MVAG		VC AOB	Ergebnisvoranschlag		Finanzierungsvoranschlag			
		EH	FH		VA 2024 inkl. NVA	VA 2024	1. NVA	VA 2024 inkl. NVA	VA 2024	1. NVA
7 Wirtschaftsförderung										
71	Grundlagenverbesserung in der Land- und Forstwirtschaft									
710	Land- und forstwirtschaftlicher Wegebau									
710000	Land- und forstwirtschaftlicher Wegebau									
Operative Gebarung										
2/710000+813000	Erträge aus der Auflösung von Investitionszuschüssen (Kapitaltransfers)	2127		210	1.400,00	1.400,00	0,00	0,00	0,00	0,00
2/710000+817000	Erträge aus der Auflösung von Abfertigungsrückstellungen	2117		310	0,00	0,00	0,00	0,00	0,00	0,00
2/710000+817200	Erträge aus der Auflösung von Jubiläumsrückstellungen	2117		310	0,00	0,00	0,00	0,00	0,00	0,00
2/710000+817300	Erträge aus der Auflösung von Urlaubsrückstellungen	2117		310	0,00	0,00	0,00	0,00	0,00	0,00
6/710000+871000	Kapitaltransfers aus Gemeinde-Bedarfszuweisungsmittel	2121	3121	1 470	1.800,00	1.800,00	0,00	1.800,00	1.800,00	0,00
SU 21 / 31	Summe Erträge / Einzahlungen operative Gebarung				3.200,00	3.200,00	0,00	1.800,00	1.800,00	0,00
1/710000-511000	Vertragsbedienstete Arbeiter	2211	3211	310	91.700,00	91.700,00	0,00	91.700,00	91.700,00	0,00
1/710000-565000	Mehrleistungsvergütungen	2211	3211	310	7.200,00	7.200,00	0,00	7.200,00	7.200,00	0,00
1/710000-569000	Sonstige Nebengebühren	2211	3211	310	11.500,00	11.500,00	0,00	11.500,00	11.500,00	0,00
1/710000-580100	DGB z.Ausgleichsfonds für Familienbeihilfen	2212	3212	310	4.100,00	4.100,00	0,00	4.100,00	4.100,00	0,00
1/710000-582100	Sonstige DGB zur sozialen Sicherheit	2212	3212	310	23.000,00	23.000,00	0,00	23.000,00	23.000,00	0,00
1/710000-591000	Dotierung von Rückstellungen für Abfertigungen	2214		310	6.200,00	6.200,00	0,00	0,00	0,00	0,00
1/710000-592000	Dotierung von Rückstellungen für Jubiläumszuwendungen	2214		310	2.600,00	2.600,00	0,00	0,00	0,00	0,00
1/710000-593000	Dotierung von Rückstellungen für nicht konsumierte Urlaube	2214		310	0,00	0,00	0,00	0,00	0,00	0,00
1/710000-619000	Instandhaltung Sonderanlagen	2224	3224	470	1.500,00	1.500,00	0,00	1.500,00	1.500,00	0,00
1/710000-680000	Planmäßige Abschreibung	2226		210	9.200,00	9.200,00	0,00	0,00	0,00	0,00
SU 22 / 32	Summe Aufwendungen / Auszahlungen operative Gebarung				157.000,00	157.000,00	0,00	139.000,00	139.000,00	0,00
SA 0 / SA 1	(0) Nettoergebnis (21 - 22) / (1) Geldfluss operative Gebarung (31 - 32)				-153.800,00	-153.800,00	0,00	-137.200,00	-137.200,00	0,00
6/710000+895001	Entnahmen von allgemeinen Haushaltsrücklagen	2301		1 210	7.500,00	7.500,00	0,00	0,00	0,00	0,00
SA01	Saldo (01) Haushaltsrücklagen (230 - 240)				7.500,00	7.500,00	0,00	0,00	0,00	0,00
SA00	Saldo (00) Nettoergebnis nach Haushaltsrücklagen (Saldo 0 + Saldo 01)				-146.300,00	-146.300,00	0,00			
Investive Gebarung										
6/710000+301000	Kapitaltransfers von Ländern, Landesfonds und Landeskammern		3331	1 470	0,00	0,00	0,00	1.700,00	1.700,00	0,00
SU 33	Summe Einzahlungen investive Gebarung							1.700,00	1.700,00	0,00

1. Nachtragsvoranschlag 2024

Stadtgemeinde Klosterneuburg

NVA Ergebnis- und Finanzierungsvoranschlag Detailnachweis

		MVAG		VC AOB	Ergebnisvoranschlag			Finanzierungsvoranschlag		
		EH	FH		VA 2024 inkl. NVA	VA 2024	1. NVA	VA 2024 inkl. NVA	VA 2024	1. NVA
5/710000-002500	Straßenbauten (Güterwege)		3412	1 470	0,00	0,00	0,00	11.000,00	11.000,00	0,00
SU 34	Summe Auszahlungen investive Gebarung							11.000,00	11.000,00	0,00
SA2	Saldo (2) Geldfluss aus der Investiven Gebarung (33 – 34)							-9.300,00	-9.300,00	0,00
SA3	Saldo (3) Nettofinanzierungssaldo (Saldo 1 + Saldo 2)							-146.500,00	-146.500,00	0,00
Finanzierungstätigkeit										
SU 35	Summe Einzahlungen aus der Finanzierungstätigkeit							0,00	0,00	0,00
SU 36	Summe Auszahlungen aus der Finanzierungstätigkeit							0,00	0,00	0,00
SA4	Saldo (4) Geldfluss aus der Finanzierungstätigkeit (35 – 36)							0,00	0,00	0,00
SA5	Saldo (5) Geldfluss aus der voranschlagswirksamen Gebarung (Saldo 3 + Saldo 4)							-146.500,00	-146.500,00	0,00
74	Sonstige Förderung der Land- und Forstwirtschaft									
742	Produktionsförderung									
742000	Produktionsförderung									
Operative Gebarung										
SU 21 / 31	Summe Erträge / Einzahlungen operative Gebarung				0,00	0,00	0,00	0,00	0,00	0,00
1/742000-755100	Zinsenzuschüsse LW (Lfd.Tr.an so.Untern.)	2233	3233	240	600,00	600,00	0,00	600,00	600,00	0,00
SU 22 / 32	Summe Aufwendungen / Auszahlungen operative Gebarung				600,00	600,00	0,00	600,00	600,00	0,00
SA 0 / SA 1	(0) Nettoergebnis (21 - 22) / (1) Geldfluss operative Gebarung (31 – 32)				-600,00	-600,00	0,00	-600,00	-600,00	0,00
SA01	Saldo (01) Haushaltsrücklagen (230 - 240)				0,00	0,00	0,00	0,00	0,00	0,00
SA00	Saldo (00) Nettoergebnis nach Haushaltsrücklagen (Saldo 0 + Saldo 01)				-600,00	-600,00	0,00			
Investive Gebarung										
SU 33	Summe Einzahlungen investive Gebarung							0,00	0,00	0,00
SU 34	Summe Auszahlungen investive Gebarung							0,00	0,00	0,00
SA2	Saldo (2) Geldfluss aus der Investiven Gebarung (33 – 34)							0,00	0,00	0,00
SA3	Saldo (3) Nettofinanzierungssaldo (Saldo 1 + Saldo 2)							-600,00	-600,00	0,00
Finanzierungstätigkeit										
SU 35	Summe Einzahlungen aus der Finanzierungstätigkeit							0,00	0,00	0,00
SU 36	Summe Auszahlungen aus der Finanzierungstätigkeit							0,00	0,00	0,00
SA4	Saldo (4) Geldfluss aus der Finanzierungstätigkeit (35 – 36)							0,00	0,00	0,00
SA5	Saldo (5) Geldfluss aus der voranschlagswirksamen Gebarung (Saldo 3 + Saldo 4)							-600,00	-600,00	0,00
77	Förderung des Tourismus									
771	Maßnahmen zur Förderung des Tourismus									
771000	Maßnahmen zur Fremdenverkehrsförderung									
Operative Gebarung										

1. Nachtragsvoranschlag 2024

Stadtgemeinde Klosterneuburg

NVA Ergebnis- und Finanzierungsvoranschlag Detailnachweis

		MVAG		VC AOB	Ergebnisvoranschlag			Finanzierungsvoranschlag		
		EH	FH		VA 2024 inkl. NVA	VA 2024	1. NVA	VA 2024 inkl. NVA	VA 2024	1. NVA
2/771000+816000	Kostenbeitrag f. sonst. Verwaltungsleistungen	2114	3114	500	100,00	100,00	0,00	100,00	100,00	0,00
SU 21 / 31	Summe Erträge / Einzahlungen operative Gebarung				100,00	100,00	0,00	100,00	100,00	0,00
1/771000-726000	Mitgliedsbeiträge	2225	3225	500	25.500,00	25.500,00	0,00	25.500,00	25.500,00	0,00
1/771000-728000	Entgelte für sonstige Leistungen	2225	3225	510	57.600,00	57.600,00	0,00	57.600,00	57.600,00	0,00
1/771000-728700	Werbung (Sonstige Leistungen)	2225	3225	500	5.500,00	5.500,00	0,00	5.500,00	5.500,00	0,00
1/771000-757810	Subvention FV-Vereine (Lfd.Tr.an pr.Org.)	2234	3234	500	385.000,00	385.000,00	0,00	385.000,00	385.000,00	0,00
1/771000-757811	Subvention Werbung (Lfd.Tr.an pr. Org.)	2234	3234	500	13.000,00	3.000,00	10.000,00	13.000,00	3.000,00	10.000,00
1/771000-757820	Klosterneubg. Weintage (Lfd.Tr.an pr.Org.)	2234	3234	500	0,00	0,00	0,00	0,00	0,00	0,00
SU 22 / 32	Summe Aufwendungen / Auszahlungen operative Gebarung				486.600,00	476.600,00	10.000,00	486.600,00	476.600,00	10.000,00
SA 0 / SA 1	(0) Nettoergebnis (21 - 22) / (1) Geldfluss operative Gebarung (31 - 32)				-486.500,00	-476.500,00	-10.000,00	-486.500,00	-476.500,00	-10.000,00
SA01	Saldo (01) Haushaltsrücklagen (230 - 240)				0,00	0,00	0,00	0,00	0,00	0,00
SA00	Saldo (00) Nettoergebnis nach Haushaltsrücklagen (Saldo 0 + Saldo 01)				-486.500,00	-476.500,00	-10.000,00			
Investive Gebarung										
2/771000+803000	Veräußerungen von technischen Anlagen, Fahrzeugen und Maschinen		3314	500	0,00	0,00	0,00	0,00	0,00	0,00
SU 33	Summe Einzahlungen investive Gebarung							0,00	0,00	0,00
SU 34	Summe Auszahlungen investive Gebarung							0,00	0,00	0,00
SA2	Saldo (2) Geldfluss aus der Investiven Gebarung (33 - 34)							0,00	0,00	0,00
SA3	Saldo (3) Nettofinanzierungssaldo (Saldo 1 + Saldo 2)							-486.500,00	-476.500,00	-10.000,00
Finanzierungstätigkeit										
SU 35	Summe Einzahlungen aus der Finanzierungstätigkeit							0,00	0,00	0,00
SU 36	Summe Auszahlungen aus der Finanzierungstätigkeit							0,00	0,00	0,00
SA4	Saldo (4) Geldfluss aus der Finanzierungstätigkeit (35 - 36)							0,00	0,00	0,00
SA5	Saldo (5) Geldfluss aus der voranschlagswirksamen Gebarung (Saldo 3 + Saldo 4)							-486.500,00	-476.500,00	-10.000,00
78	Förderung von Handel, Gewerbe und Industrie									
782	Wirtschaftspolitische Maßnahmen									
782000	Wirtschaftspolitische Maßnahmen									
Operative Gebarung										
SU 21 / 31	Summe Erträge / Einzahlungen operative Gebarung				0,00	0,00	0,00	0,00	0,00	0,00
1/782000-728000	Entgelte für sonstige Leistungen	2225	3225	240	0,00	0,00	0,00	0,00	0,00	0,00
1/782000-775000	Kapitaltransfers an Unternehmen (ohne Finanzunternehmen) und andere	2233		240	0,00	0,00	0,00	0,00	0,00	0,00
SU 22 / 32	Summe Aufwendungen / Auszahlungen operative Gebarung				0,00	0,00	0,00	0,00	0,00	0,00
SA 0 / SA 1	(0) Nettoergebnis (21 - 22) / (1) Geldfluss operative Gebarung (31 - 32)				0,00	0,00	0,00	0,00	0,00	0,00
SA01	Saldo (01) Haushaltsrücklagen (230 - 240)				0,00	0,00	0,00	0,00	0,00	0,00

1. Nachtragsvoranschlag 2024

Stadtgemeinde Klosterneuburg

NVA Ergebnis- und Finanzierungsvoranschlag Detailnachweis

		MVAG		VC AOB	Ergebnisvoranschlag			Finanzierungsvoranschlag		
		EH	FH		VA 2024 inkl. NVA	VA 2024	1. NVA	VA 2024 inkl. NVA	VA 2024	1. NVA
SA00	Saldo (00) Nettoergebnis nach Haushaltsrücklagen (Saldo 0 + Saldo 01)				0,00	0,00	0,00			
Investive Gebarung										
SU 33	Summe Einzahlungen investive Gebarung							0,00	0,00	0,00
1/782000-775000	Kapitaltransfers an Unternehmen (ohne Finanzunternehmen) und andere	3433	240		0,00	0,00	0,00	0,00	0,00	0,00
SU 34	Summe Auszahlungen investive Gebarung							0,00	0,00	0,00
SA2	Saldo (2) Geldfluss aus der Investiven Gebarung (33 – 34)							0,00	0,00	0,00
SA3	Saldo (3) Nettofinanzierungssaldo (Saldo 1 + Saldo 2)							0,00	0,00	0,00
Finanzierungstätigkeit										
SU 35	Summe Einzahlungen aus der Finanzierungstätigkeit							0,00	0,00	0,00
SU 36	Summe Auszahlungen aus der Finanzierungstätigkeit							0,00	0,00	0,00
SA4	Saldo (4) Geldfluss aus der Finanzierungstätigkeit (35 – 36)							0,00	0,00	0,00
SA5	Saldo (5) Geldfluss aus der voranschlagswirksamen Gebarung (Saldo 3 + Saldo 4)							0,00	0,00	0,00
789	Sonstige Einrichtungen und Maßnahmen									
789000	So. Einrichtg. u. Maßn. d. Wirtschaftsförderung									
Operative Gebarung										
SU 21 / 31	Summe Erträge / Einzahlungen operative Gebarung				0,00	0,00	0,00	0,00	0,00	0,00
1/789000-400000	Geringwertige Wirtschaftsgüter	2221	3221	220	100,00	100,00	0,00	100,00	100,00	0,00
1/789000-618100	Instandhaltung Amts-, Betriebs- und Geschäftsausstattung (Sonstige Anlagen)	2224	3224	220	300,00	300,00	0,00	300,00	300,00	0,00
1/789000-680000	Planmäßige Abschreibung	2226		210	1.200,00	1.200,00	0,00	0,00	0,00	0,00
1/789000-728000	Entgelte für sonstige Leistungen	2225	3225	220	8.600,00	8.600,00	0,00	8.600,00	8.600,00	0,00
1/789000-755000	Lfd. Transferzahlungen an Unternehmen	2233	3233	410	10.000,00	10.000,00	0,00	10.000,00	10.000,00	0,00
1/789000-755200	Zinsenzuschüsse GW (Lfd.Tr. an so.Untern.)	2233	3233	220	500,00	500,00	0,00	500,00	500,00	0,00
SU 22 / 32	Summe Aufwendungen / Auszahlungen operative Gebarung				20.700,00	20.700,00	0,00	19.500,00	19.500,00	0,00
SA 0 / SA 1	(0) Nettoergebnis (21 - 22) / (1) Geldfluss operative Gebarung (31 – 32)				-20.700,00	-20.700,00	0,00	-19.500,00	-19.500,00	0,00
SA01	Saldo (01) Haushaltsrücklagen (230 - 240)				0,00	0,00	0,00	0,00	0,00	0,00
SA00	Saldo (00) Nettoergebnis nach Haushaltsrücklagen (Saldo 0 + Saldo 01)				-20.700,00	-20.700,00	0,00			
Investive Gebarung										
SU 33	Summe Einzahlungen investive Gebarung							0,00	0,00	0,00
SU 34	Summe Auszahlungen investive Gebarung							0,00	0,00	0,00
SA2	Saldo (2) Geldfluss aus der Investiven Gebarung (33 – 34)							0,00	0,00	0,00
SA3	Saldo (3) Nettofinanzierungssaldo (Saldo 1 + Saldo 2)							-19.500,00	-19.500,00	0,00
Finanzierungstätigkeit										
SU 35	Summe Einzahlungen aus der Finanzierungstätigkeit							0,00	0,00	0,00
SU 36	Summe Auszahlungen aus der Finanzierungstätigkeit							0,00	0,00	0,00

1. Nachtragsvoranschlag 2024

Stadtgemeinde Klosterneuburg

NVA Ergebnis- und Finanzierungsvoranschlag Detailnachweis

	MVAG		VC AOB	Ergebnisvoranschlag			Finanzierungsvoranschlag		
	EH	FH		VA 2024 inkl. NVA	VA 2024	1. NVA	VA 2024 inkl. NVA	VA 2024	1. NVA
SA4							0,00	0,00	0,00
	Saldo (4) Geldfluss aus der Finanzierungstätigkeit (35 – 36)								
SA5							-19.500,00	-19.500,00	0,00
	Saldo (5) Geldfluss aus der voranschlagswirksamen Gebarung (Saldo 3 + Saldo 4)								

1. Nachtragsvoranschlag 2024

Stadtgemeinde Klosterneuburg

NVA Ergebnis- und Finanzierungsvoranschlag Detailnachweis

		MVAG		VC AOB	Ergebnisvoranschlag		Finanzierungsvoranschlag			
		EH	FH		VA 2024 inkl. NVA	VA 2024	1. NVA	VA 2024 inkl. NVA	VA 2024	1. NVA
8 Dienstleistungen										
80	Gesonderte Verwaltung									
801	Liegenschaftsverwaltung									
801000	Liegenschaftsverwaltung									
Operative Gebarung										
2/801000+816000	Kostenbeitrag f. sonst. Verwaltungsleistungen	2114	3114	240	1.200,00	1.200,00	0,00	1.200,00	1.200,00	0,00
2/801000+816560	Personalkostenersätze	2114	3114	310	0,00	0,00	0,00	0,00	0,00	0,00
2/801000+817000	Erträge aus der Auflösung von Abfertigungsrückstellungen	2117		310	0,00	0,00	0,00	0,00	0,00	0,00
2/801000+817200	Erträge aus der Auflösung von Jubiläumsrückstellungen	2117		310	0,00	0,00	0,00	0,00	0,00	0,00
2/801000+817300	Erträge aus der Auflösung von Urlaubsrückstellungen	2117		310	0,00	0,00	0,00	0,00	0,00	0,00
SU 21 / 31	Summe Erträge / Einzahlungen operative Gebarung				1.200,00	1.200,00	0,00	1.200,00	1.200,00	0,00
1/801000-400000	Geringwertige Wirtschaftsgüter	2221	3221	240	1.000,00	1.000,00	0,00	1.000,00	1.000,00	0,00
1/801000-400100	Dienstkleider (Geringwertige WG.)	2221	3221	240	100,00	100,00	0,00	100,00	100,00	0,00
1/801000-456000	Büromittel	2221	3221	240	1.000,00	1.000,00	0,00	1.000,00	1.000,00	0,00
1/801000-457000	Druckwerke	2221	3221	240	4.000,00	4.000,00	0,00	4.000,00	4.000,00	0,00
1/801000-459000	Sonstige Verbrauchsgüter	2221	3221	240	200,00	200,00	0,00	200,00	200,00	0,00
1/801000-510000	Vertragsbedienstete Angestellte	2211	3211	310	181.700,00	181.700,00	0,00	181.700,00	181.700,00	0,00
1/801000-511000	Vertragsbedienstete Arbeiter	2211	3211	310	38.000,00	38.000,00	0,00	38.000,00	38.000,00	0,00
1/801000-565000	Mehrleistungsvergütungen	2211	3211	310	1.700,00	1.700,00	0,00	1.700,00	1.700,00	0,00
1/801000-569000	Sonstige Nebengebühren	2211	3211	310	22.100,00	22.100,00	0,00	22.100,00	22.100,00	0,00
1/801000-580100	DGB z.Ausgleichsfonds für Familienbeihilfen	2212	3212	310	9.100,00	9.100,00	0,00	9.100,00	9.100,00	0,00
1/801000-582100	Sonstige DGB zur sozialen Sicherheit	2212	3212	310	49.200,00	49.200,00	0,00	49.200,00	49.200,00	0,00
1/801000-582200	Sonstige DG-Beiträge Mitarbeitervorsorgekasse	2212	3212	310	2.800,00	2.800,00	0,00	2.800,00	2.800,00	0,00
1/801000-591000	Dotierung von Rückstellungen für Abfertigungen	2214		310	3.800,00	3.800,00	0,00	0,00	0,00	0,00
1/801000-592000	Dotierung von Rückstellungen für Jubiläumszuwendungen	2214		310	1.800,00	1.800,00	0,00	0,00	0,00	0,00
1/801000-593000	Dotierung von Rückstellungen für nicht konsumierte Urlaube	2214		310	0,00	0,00	0,00	0,00	0,00	0,00
1/801000-618100	Instandhaltung Amts-, Betriebs- und Geschäftsausstattung (Sonstige Anlagen)	2224	3224	240	200,00	200,00	0,00	200,00	200,00	0,00
1/801000-618110	Instandhaltung EDV (Sonstige Anlagen)	2224	3224	201	4.500,00	4.500,00	0,00	4.500,00	4.500,00	0,00
1/801000-630000	Postdienste	2222	3222	240	5.400,00	5.400,00	0,00	5.400,00	5.400,00	0,00
1/801000-631000	Telekommunikationsdienste	2222	3222	201	500,00	500,00	0,00	500,00	500,00	0,00

1. Nachtragsvoranschlag 2024

Stadtgemeinde Klosterneuburg

NVA Ergebnis- und Finanzierungsvoranschlag Detailnachweis

		MVAG		VC AOB	Ergebnisvoranschlag		Finanzierungsvoranschlag			
		EH	FH		VA 2024 inkl. NVA	VA 2024	1. NVA	VA 2024 inkl. NVA	VA 2024	1. NVA
1/801000-631010	Mobiltelefone	2222	3222	201	1.400,00	1.400,00	0,00	1.400,00	1.400,00	0,00
1/801000-640000	Rechts- und Beratungsaufwand	2222	3222	240	15.000,00	15.000,00	0,00	15.000,00	15.000,00	0,00
1/801000-680000	Planmäßige Abschreibung	2226		210	0,00	0,00	0,00	0,00	0,00	0,00
1/801000-705000	Operating Leasing	2223	3223	201	0,00	0,00	0,00	0,00	0,00	0,00
1/801000-724000	Reisegebühren	2225	3225	240	500,00	500,00	0,00	500,00	500,00	0,00
1/801000-724563	Kilometergeld	2225	3225	240	100,00	100,00	0,00	100,00	100,00	0,00
1/801000-728120	EDV Programme (Sonstige Leistungen)	2225	3225	201	0,00	0,00	0,00	0,00	0,00	0,00
SU 22 / 32	Summe Aufwendungen / Auszahlungen operative Gebarung				344.100,00	344.100,00	0,00	338.500,00	338.500,00	0,00
SA 0 / SA 1	(0) Nettoergebnis (21 - 22) / (1) Geldfluss operative Gebarung (31 - 32)				-342.900,00	-342.900,00	0,00	-337.300,00	-337.300,00	0,00
SA01	Saldo (01) Haushaltsrücklagen (230 - 240)				0,00	0,00	0,00	0,00	0,00	0,00
SA00	Saldo (00) Nettoergebnis nach Haushaltsrücklagen (Saldo 0 + Saldo 01)				-342.900,00	-342.900,00	0,00			0,00
Investive Gebarung										
SU 33	Summe Einzahlungen investive Gebarung							0,00	0,00	0,00
1/801000-042300	Amtsausstattung Datenverarbeitung		3415	2 201	0,00	0,00	0,00	0,00	0,00	0,00
SU 34	Summe Auszahlungen investive Gebarung							0,00	0,00	0,00
SA2	Saldo (2) Geldfluss aus der Investiven Gebarung (33 - 34)							0,00	0,00	0,00
SA3	Saldo (3) Nettofinanzierungssaldo (Saldo 1 + Saldo 2)							-337.300,00	-337.300,00	0,00
Finanzierungstätigkeit										
SU 35	Summe Einzahlungen aus der Finanzierungstätigkeit							0,00	0,00	0,00
SU 36	Summe Auszahlungen aus der Finanzierungstätigkeit							0,00	0,00	0,00
SA4	Saldo (4) Geldfluss aus der Finanzierungstätigkeit (35 - 36)							0,00	0,00	0,00
SA5	Saldo (5) Geldfluss aus der voranschlagswirksamen Gebarung (Saldo 3 + Saldo 4)							-337.300,00	-337.300,00	0,00
81	Öffentliche Einrichtungen (soweit nicht dem Abschnitt 85 zuzuordnen)									
814	Straßenreinigung									
814000	Straßenreinigung									
Operative Gebarung										
2/814000+803000	Veräußerungen von technischen Anlagen, Fahrzeugen und Maschinen	2116		470	0,00	0,00	0,00	0,00	0,00	0,00
2/814000+808000	Erlös Betriebsstoffe und Verbrauchsgüter	2116	3116	470	500,00	500,00	0,00	500,00	500,00	0,00
2/814000+810000	Leistungserlöse PV Anlage (Ust-Code 20/8)	2114	3114	470	100,00	100,00	0,00	100,00	100,00	0,00
2/814000+813000	Erträge aus der Auflösung von Investitionszuschüssen (Kapitaltransfers)	2127		210	4.300,00	4.300,00	0,00	0,00	0,00	0,00
2/814000+816000	Kostenbeitrag f. sonst. Verwaltungsleistungen	2114	3114	470	16.600,00	16.600,00	0,00	16.600,00	16.600,00	0,00
2/814000+816100	Telefongebührenersätze (Kostenb.so.Verw-Lstg)	2114	3114	201	100,00	100,00	0,00	100,00	100,00	0,00
2/814000+816560	Personalkostenersatz	2114	3114	310	0,00	0,00	0,00	0,00	0,00	0,00

1. Nachtragsvoranschlag 2024

Stadtgemeinde Klosterneuburg

NVA Ergebnis- und Finanzierungsvoranschlag Detailnachweis

		MVAG		VC AOB	Ergebnisvoranschlag		Finanzierungsvoranschlag			
		EH	FH		VA 2024 inkl. NVA	VA 2024	1. NVA	VA 2024 inkl. NVA	VA 2024	1. NVA
2/814000+817000	Erträge aus der Auflösung von Abfertigungsrückstellungen	2117		310	0,00	0,00	0,00	0,00	0,00	0,00
2/814000+817200	Erträge aus der Auflösung von Jubiläumsrückstellungen	2117		310	4.800,00	4.800,00	0,00	0,00	0,00	0,00
2/814000+817300	Erträge aus der Auflösung von Urlaubsrückstellungen	2117		310	0,00	0,00	0,00	0,00	0,00	0,00
2/814000+828000	Rückersätze von Aufwendungen	2116	3116	470	100,00	100,00	0,00	100,00	100,00	0,00
2/814000+829210	Schadenersätze Sonstige Erträge	2116	3116	470	3.000,00	3.000,00	0,00	3.000,00	3.000,00	0,00
SU 21 / 31	Summe Erträge / Einzahlungen operative Gebarung				29.500,00	29.500,00	0,00	20.400,00	20.400,00	0,00
1/814000-400000	Geringwertige Wirtschaftsgüter	2221	3221	470	10.800,00	10.800,00	0,00	10.800,00	10.800,00	0,00
1/814000-400010	Geringw. Wirtschaftsgüter (EDV)	2221	3221	201	500,00	500,00	0,00	500,00	500,00	0,00
1/814000-400100	Dienstkleider (Geringwertige WG.)	2221	3221	470	19.000,00	19.000,00	0,00	19.000,00	19.000,00	0,00
1/814000-452000	Treibstoffe	2221	3221	470	72.000,00	72.000,00	0,00	72.000,00	72.000,00	0,00
1/814000-453000	Schmier- und Schleifmittel	2221	3221	470	4.500,00	4.500,00	0,00	4.500,00	4.500,00	0,00
1/814000-454000	Reinigungsmittel	2221	3221	470	1.500,00	1.500,00	0,00	1.500,00	1.500,00	0,00
1/814000-455000	Chemische u. sonstige artverwandte Mittel	2221	3221	470	2.000,00	2.000,00	0,00	2.000,00	2.000,00	0,00
1/814000-457000	Druckwerke	2221	3221	470	300,00	300,00	0,00	300,00	300,00	0,00
1/814000-458000	Mittel zur ärztlichen Betreuung	2221	3221	470	300,00	300,00	0,00	300,00	300,00	0,00
1/814000-459000	Sonstige Verbrauchsgüter	2221	3221	470	140.000,00	140.000,00	0,00	140.000,00	140.000,00	0,00
1/814000-510000	Vertragsbedienstete Angestellte	2211	3211	310	90.400,00	90.400,00	0,00	90.400,00	90.400,00	0,00
1/814000-511000	Vertragsbedienstete Arbeiter	2211	3211	310	802.100,00	802.100,00	0,00	802.100,00	802.100,00	0,00
1/814000-523000	Geldbezüge der nicht ganzjährig beschäftigten Arbeiter	2211	3211	310	0,00	0,00	0,00	0,00	0,00	0,00
1/814000-565000	Mehrleistungsvergütungen	2211	3211	310	90.400,00	90.400,00	0,00	90.400,00	90.400,00	0,00
1/814000-569000	Sonstige Nebengebühren	2211	3211	310	130.200,00	130.200,00	0,00	130.200,00	130.200,00	0,00
1/814000-580100	DGB z.Ausgleichsfonds für Familienbeihilfen	2212	3212	310	36.200,00	36.200,00	0,00	36.200,00	36.200,00	0,00
1/814000-582100	Sonstige DGB zur sozialen Sicherheit	2212	3212	310	219.300,00	219.300,00	0,00	219.300,00	219.300,00	0,00
1/814000-582200	Sonstige DG-Beiträge Mitarbeitervorsorgekasse	2212	3212	310	10.700,00	10.700,00	0,00	10.700,00	10.700,00	0,00
1/814000-591000	Dotierung von Rückstellungen für Abfertigungen	2214		310	12.700,00	12.700,00	0,00	0,00	0,00	0,00
1/814000-592000	Dotierung von Rückstellungen für Jubiläumszuwendungen	2214		310	12.600,00	12.600,00	0,00	0,00	0,00	0,00
1/814000-593000	Dotierung von Rückstellungen für nicht konsumierte Urlaube	2214		310	0,00	0,00	0,00	0,00	0,00	0,00
1/814000-600000	Strom (Energiebezüge)	2222	3222	470	4.000,00	4.000,00	0,00	4.000,00	4.000,00	0,00
1/814000-614000	Instandhaltung Gebäude	2224	3224	470	1.000,00	1.000,00	0,00	1.000,00	1.000,00	0,00
1/814000-616000	Instandhaltung Masch. u.maschinelle Anlagen	2224	3224	470	10.000,00	10.000,00	0,00	10.000,00	10.000,00	0,00
1/814000-617000	Instandhaltung Fahrzeuge	2224	3224	470	65.000,00	65.000,00	0,00	65.000,00	65.000,00	0,00

1. Nachtragsvoranschlag 2024

Stadtgemeinde Klosterneuburg

NVA Ergebnis- und Finanzierungsvoranschlag Detailnachweis

		MVAG		VC AOB	Ergebnisvoranschlag		Finanzierungsvoranschlag			
		EH	FH		VA 2024 inkl. NVA	VA 2024	1. NVA	VA 2024 inkl. NVA	VA 2024	1. NVA
1/814000-618110	Instandhaltung EDV (Sonstige Anlagen)	2224	3224	201	2.700,00	2.700,00	0,00	2.700,00	2.700,00	0,00
1/814000-618200	Instandhaltung Amts-, Betriebs- und Geschäftsausstattung (Sonstige Anlagen)	2224	3224	470	1.300,00	1.300,00	0,00	1.300,00	1.300,00	0,00
1/814000-619000	Instandhaltung Sonderanlagen	2224	3224	470	6.000,00	6.000,00	0,00	6.000,00	6.000,00	0,00
1/814000-631000	Telekommunikationsdienste	2222	3222	201	800,00	800,00	0,00	800,00	800,00	0,00
1/814000-631010	Mobiltelefone	2222	3222	201	3.000,00	3.000,00	0,00	3.000,00	3.000,00	0,00
1/814000-640000	Rechts- und Beratungsaufwand	2222	3222	470	0,00	0,00	0,00	0,00	0,00	0,00
1/814000-670000	Versicherungen	2222	3222	470	9.000,00	9.000,00	0,00	9.000,00	9.000,00	0,00
1/814000-680000	Planmäßige Abschreibung	2226		210	157.200,00	157.200,00	0,00	0,00	0,00	0,00
1/814000-683000	Verluste aus dem Abgang von Sachanlagen und immateriellen Vermögenswerten	2226		210	0,00	0,00	0,00	0,00	0,00	0,00
1/814000-710000	Öffentliche Abgaben (Aufwendungen), ohne Gebühren gemäß FAG	2225	3225	470	3.000,00	3.000,00	0,00	3.000,00	3.000,00	0,00
1/814000-711000	Gebühren f. d. Benützung von Gemeindeeinrichtungen und Anlagen gem. FAG (Aufwand)	2225	3225	470	300,00	300,00	0,00	300,00	300,00	0,00
1/814000-724000	Reisegebühren	2225	3225	470	500,00	500,00	0,00	500,00	500,00	0,00
1/814000-724563	Kilometergeld	2225	3225	470	2.300,00	2.300,00	0,00	2.300,00	2.300,00	0,00
1/814000-728000	Entgelte für sonstige Leistungen	2225	3225	470	130.000,00	130.000,00	0,00	130.000,00	130.000,00	0,00
SU 22 / 32	Summe Aufwendungen / Auszahlungen operative Gebarung				2.051.600,00	2.051.600,00	0,00	1.869.100,00	1.869.100,00	0,00
SA 0 / SA 1	(0) Nettoergebnis (21 - 22) / (1) Geldfluss operative Gebarung (31 - 32)				-2.022.100,00	-2.022.100,00	0,00	-1.848.700,00	-1.848.700,00	0,00
6/814000+895001	Entnahmen von allgemeinen Haushaltsrücklagen	2301		1 210	0,00	0,00	0,00	0,00	0,00	0,00
SA01	Saldo (01) Haushaltsrücklagen (230 - 240)				0,00	0,00	0,00	0,00	0,00	0,00
SA00	Saldo (00) Nettoergebnis nach Haushaltsrücklagen (Saldo 0 + Saldo 01)				-2.022.100,00	-2.022.100,00	0,00			
Investive Gebarung										
6/814000+300900	Kapitaltransfers von Bund, Bundesfonds und Bundeskammern (KIG) Haschhof	3331	1 470		0,00	0,00	0,00	0,00	0,00	0,00
2/814000+803000	Veräußerungen von technischen Anlagen, Fahrzeugen und Maschinen	3314	470		0,00	0,00	0,00	0,00	0,00	0,00
SU 33	Summe Einzahlungen investive Gebarung							0,00	0,00	0,00
1/814000-006000	Sonstige Grundstückseinrichtungen	3412	2 470		0,00	0,00	0,00	4.500,00	4.500,00	0,00
1/814000-010800	Containerankauf	3413	2 470		0,00	0,00	0,00	8.500,00	8.500,00	0,00
1/814000-040000	Fahrzeuge	3414	2 470		0,00	0,00	0,00	165.000,00	165.000,00	0,00
1/814000-040002	Fahrzeuge Kehrmaschine	3414	2 470		0,00	0,00	0,00	155.000,00	155.000,00	0,00
1/814000-040100	Fahrzeuge Zusatzausstattung	3414	2 470		0,00	0,00	0,00	269.000,00	231.000,00	38.000,00
1/814000-042000	Amts-, Betriebs- und Geschäftsausstattung	3415	2 470		0,00	0,00	0,00	0,00	0,00	0,00
1/814000-050000	Sonderanlagen	3412	2 470		0,00	0,00	0,00	0,00	0,00	0,00

1. Nachtragsvoranschlag 2024

Stadtgemeinde Klosterneuburg

NVA Ergebnis- und Finanzierungsvoranschlag Detailnachweis

		MVAG		VC AOB	Ergebnisvoranschlag		Finanzierungsvoranschlag			
		EH	FH		VA 2024 inkl. NVA	VA 2024	1. NVA	VA 2024 inkl. NVA	VA 2024	1. NVA
5/814000-060000	Im Bau befindliche Grundstückseinrichtungen (Haschhof)		3412	1 470	0,00	0,00	0,00	0,00	0,00	0,00
SU 34	Summe Auszahlungen investive Gebarung							602.000,00	564.000,00	38.000,00
SA2	Saldo (2) Geldfluss aus der Investiven Gebarung (33 – 34)							-602.000,00	-564.000,00	-38.000,00
SA3	Saldo (3) Nettofinanzierungssaldo (Saldo 1 + Saldo 2)							-2.450.700,00	-2.412.700,00	-38.000,00
Finanzierungstätigkeit										
SU 35	Summe Einzahlungen aus der Finanzierungstätigkeit							0,00	0,00	0,00
SU 36	Summe Auszahlungen aus der Finanzierungstätigkeit							0,00	0,00	0,00
SA4	Saldo (4) Geldfluss aus der Finanzierungstätigkeit (35 – 36)							0,00	0,00	0,00
SA5	Saldo (5) Geldfluss aus der voranschlagswirksamen Gebarung (Saldo 3 + Saldo 4)							-2.450.700,00	-2.412.700,00	-38.000,00
815	Park- und Gartenanlagen, Kinderspielplätze									
815000	Park- und Gartenanlagen									
Operative Gebarung										
2/815000+810000	Leistungserlöse PV Anlage (Ust-Code 20/8)	2114	3114	470	100,00	100,00	0,00	100,00	100,00	0,00
2/815000+813000	Erträge aus der Auflösung von Investitionszuschüssen (Kapitaltransfers)	2127		210	4.900,00	4.900,00	0,00	0,00	0,00	0,00
2/815000+816000	Kostenbeitrag f. sonst. Verwaltungsleistungen	2114	3114	470	5.000,00	5.000,00	0,00	5.000,00	5.000,00	0,00
2/815000+816100	Telefongebührenersätze (Kostenb.so.Verw-Lstg)	2114	3114	201	100,00	100,00	0,00	100,00	100,00	0,00
2/815000+816560	Personalkostenersatz	2114	3114	310	0,00	0,00	0,00	0,00	0,00	0,00
2/815000+817000	Erträge aus der Auflösung von Abfertigungsrückstellungen	2117		310	0,00	0,00	0,00	0,00	0,00	0,00
2/815000+817200	Erträge aus der Auflösung von Jubiläumsrückstellungen	2117		310	0,00	0,00	0,00	0,00	0,00	0,00
2/815000+817300	Erträge aus der Auflösung von Urlaubsrückstellungen	2117		310	0,00	0,00	0,00	0,00	0,00	0,00
2/815000+828000	Rückersätze von Aufwendungen	2116	3116	470	0,00	0,00	0,00	0,00	0,00	0,00
2/815000+829000	Sonstige Erträge	2116	3116	470	0,00	0,00	0,00	0,00	0,00	0,00
2/815000+829210	Schadenersätze Sonstige Erträge	2116	3116	470	0,00	0,00	0,00	0,00	0,00	0,00
SU 21 / 31	Summe Erträge / Einzahlungen operative Gebarung				10.100,00	10.100,00	0,00	5.200,00	5.200,00	0,00
1/815000-400000	Geringwertige Wirtschaftsgüter	2221	3221	470	28.000,00	28.000,00	0,00	28.000,00	28.000,00	0,00
1/815000-400010	Geringw. Wirtschaftsgüter (EDV)	2221	3221	201	500,00	500,00	0,00	500,00	500,00	0,00
1/815000-400100	Dienstkleider (Geringwertige WG.)	2221	3221	470	21.500,00	21.500,00	0,00	21.500,00	21.500,00	0,00
1/815000-420000	Pflanzen u. Sämereien (Pflanzl. Rohstoffe)	2221	3221	470	50.000,00	50.000,00	0,00	50.000,00	50.000,00	0,00
1/815000-451000	Brennstoffe	2221	3221	470	4.500,00	4.500,00	0,00	4.500,00	4.500,00	0,00
1/815000-452000	Treibstoffe	2221	3221	470	31.000,00	31.000,00	0,00	31.000,00	31.000,00	0,00
1/815000-453000	Schmier- und Schleifmittel	2221	3221	470	200,00	200,00	0,00	200,00	200,00	0,00

1. Nachtragsvoranschlag 2024

Stadtgemeinde Klosterneuburg

NVA Ergebnis- und Finanzierungsvoranschlag Detailnachweis

		MVAG		VC AOB	Ergebnisvoranschlag		Finanzierungsvoranschlag			
		EH	FH		VA 2024 inkl. NVA	VA 2024	1. NVA	VA 2024 inkl. NVA	VA 2024	1. NVA
1/815000-454000	Reinigungsmittel	2221	3221	470	400,00	400,00	0,00	400,00	400,00	0,00
1/815000-455000	Chemische u. sonstige artverwandte Mittel	2221	3221	470	2.000,00	2.000,00	0,00	2.000,00	2.000,00	0,00
1/815000-456000	Büromittel	2221	3221	470	600,00	600,00	0,00	600,00	600,00	0,00
1/815000-457000	Druckwerke	2221	3221	470	200,00	200,00	0,00	200,00	200,00	0,00
1/815000-458000	Mittel zur ärztlichen Betreuung	2221	3221	470	200,00	200,00	0,00	200,00	200,00	0,00
1/815000-459000	Sonstige Verbrauchsgüter	2221	3221	470	4.000,00	4.000,00	0,00	4.000,00	4.000,00	0,00
1/815000-511000	Vertragsbedienstete Arbeiter	2211	3211	310	544.000,00	544.000,00	0,00	544.000,00	544.000,00	0,00
1/815000-523000	Geldbezüge der nicht ganzjährig beschäftigten Arbeiter	2211	3211	310	243.300,00	243.300,00	0,00	243.300,00	243.300,00	0,00
1/815000-565000	Mehrleistungsvergütungen	2211	3211	310	53.400,00	53.400,00	0,00	53.400,00	53.400,00	0,00
1/815000-569000	Sonstige Nebengebühren	2211	3211	310	90.200,00	90.200,00	0,00	90.200,00	90.200,00	0,00
1/815000-580100	DGB z.Ausgleichsfonds für Familienbeihilfen	2212	3212	310	33.600,00	33.600,00	0,00	33.600,00	33.600,00	0,00
1/815000-582100	Sonstige DGB zur sozialen Sicherheit	2212	3212	310	184.400,00	184.400,00	0,00	184.400,00	184.400,00	0,00
1/815000-582200	Sonstige DG-Beiträge Mitarbeitervorsorgekasse	2212	3212	310	9.800,00	9.800,00	0,00	9.800,00	9.800,00	0,00
1/815000-591000	Dotierung von Rückstellungen für Abfertigungen	2214		310	10.700,00	10.700,00	0,00	0,00	0,00	0,00
1/815000-592000	Dotierung von Rückstellungen für Jubiläumszuwendungen	2214		310	8.800,00	8.800,00	0,00	0,00	0,00	0,00
1/815000-593000	Dotierung von Rückstellungen für nicht konsumierte Urlaube	2214		310	0,00	0,00	0,00	0,00	0,00	0,00
1/815000-600000	Strom (Energiebezüge)	2222	3222	470	9.100,00	9.100,00	0,00	9.100,00	9.100,00	0,00
1/815000-600010	Gas (Energiebezüge)	2222	3222	470	800,00	800,00	0,00	800,00	800,00	0,00
1/815000-600020	Wärme (Energiebezüge)	2222	3222	470	8.100,00	8.100,00	0,00	8.100,00	8.100,00	0,00
1/815000-610000	Instandhaltung Grund und Boden	2224	3224	470	3.000,00	3.000,00	0,00	3.000,00	3.000,00	0,00
1/815000-613000	Instandhaltung von sonstigen Grundstückseinrichtungen	2224	3224	470	5.000,00	5.000,00	0,00	5.000,00	5.000,00	0,00
1/815000-614000	Instandhaltung Gebäude	2224	3224	470	200,00	200,00	0,00	200,00	200,00	0,00
1/815000-614100	Instandhaltung Heizanlagen	2224	3224	470	0,00	0,00	0,00	0,00	0,00	0,00
1/815000-616000	Instandhaltung Masch. u.maschinelle Anlagen	2224	3224	470	4.500,00	4.500,00	0,00	4.500,00	4.500,00	0,00
1/815000-617000	Instandhaltung Fahrzeuge	2224	3224	470	19.500,00	19.500,00	0,00	19.500,00	19.500,00	0,00
1/815000-618110	Instandhaltung EDV (Sonstige Anlagen)	2224	3224	201	300,00	300,00	0,00	300,00	300,00	0,00
1/815000-618200	Instandhaltung Amts-, Betriebs- und Geschäftsausstattung (Sonstige Anlagen)	2224	3224	470	600,00	600,00	0,00	600,00	600,00	0,00
1/815000-619000	Instandhaltung Sonderanlagen	2224	3224	470	1.000,00	1.000,00	0,00	1.000,00	1.000,00	0,00
1/815000-631000	Telekommunikationsdienste	2222	3222	201	200,00	200,00	0,00	200,00	200,00	0,00
1/815000-631010	Mobiltelefone	2222	3222	201	1.500,00	1.500,00	0,00	1.500,00	1.500,00	0,00
1/815000-640000	Rechts- und Beratungsaufwand	2222	3222	470	0,00	0,00	0,00	0,00	0,00	0,00
1/815000-670000	Versicherungen	2222	3222	470	8.500,00	8.500,00	0,00	8.500,00	8.500,00	0,00

1. Nachtragsvoranschlag 2024

Stadtgemeinde Klosterneuburg

NVA Ergebnis- und Finanzierungsvoranschlag Detailnachweis

		MVAG		VC AOB	Ergebnisvoranschlag		Finanzierungsvoranschlag			
		EH	FH		VA 2024 inkl. NVA	VA 2024	1. NVA	VA 2024 inkl. NVA	VA 2024	1. NVA
1/815000-680000	Planmäßige Abschreibung	2226		210	122.700,00	122.700,00	0,00	0,00	0,00	0,00
1/815000-683000	Verluste aus dem Abgang von Sachanlagen und immateriellen Vermögenswerten	2226		210	0,00	0,00	0,00	0,00	0,00	0,00
1/815000-710000	Öffentliche Abgaben (Aufwendungen), ohne Gebühren gemäß FAG	2225	3225	470	5.200,00	5.200,00	0,00	5.200,00	5.200,00	0,00
1/815000-711000	Gebühren f. d. Benützung von Gemeindefeinrichtungen und Anlagen gem. FAG (Aufwand)	2225	3225	470	4.000,00	4.000,00	0,00	4.000,00	4.000,00	0,00
1/815000-724000	Reisegebühren	2225	3225	470	300,00	300,00	0,00	300,00	300,00	0,00
1/815000-724563	Kilometergeld	2225	3225	470	3.500,00	3.500,00	0,00	3.500,00	3.500,00	0,00
1/815000-728000	Entgelte für sonstige Leistungen	2225	3225	470	55.000,00	55.000,00	0,00	55.000,00	55.000,00	0,00
1/815000-728260	Winterdienst (sonstige Leistungen)	2225	3225	240	2.200,00	2.200,00	0,00	2.200,00	2.200,00	0,00
1/815000-728270	Leistungen Baumkataster	2225	3225	470	40.000,00	40.000,00	0,00	40.000,00	40.000,00	0,00
SU 22 / 32	Summe Aufwendungen / Auszahlungen operative Gebarung				1.616.500,00	1.616.500,00	0,00	1.474.300,00	1.474.300,00	0,00
SA 0 / SA 1	(0) Nettoergebnis (21 - 22) / (1) Geldfluss operative Gebarung (31 - 32)				-1.606.400,00	-1.606.400,00	0,00	-1.469.100,00	-1.469.100,00	0,00
6/815000+895001	Entnahmen von allgemeinen Haushaltsrücklagen		2301	1 210	0,00	0,00	0,00	0,00	0,00	0,00
SA01	Saldo (01) Haushaltsrücklagen (230 - 240)				0,00	0,00	0,00	0,00	0,00	0,00
SA00	Saldo (00) Nettoergebnis nach Haushaltsrücklagen (Saldo 0 + Saldo 01)				-1.606.400,00	-1.606.400,00	0,00			
Investive Gebarung										
6/815000+300900	Kapitaltransfers von Bund, Bundesfonds und Bundeskammern (KIG) Haschhof		3331	1 470	0,00	0,00	0,00	0,00	0,00	0,00
2/815000+300930	Kapitaltransfers von Bund, Bundesfonds und Bundeskammern KIP 2023		3331	470	0,00	0,00	0,00	57.500,00	57.500,00	0,00
SU 33	Summe Einzahlungen investive Gebarung							57.500,00	57.500,00	0,00
1/815000-006000	Sonstige Grundstückseinrichtungen		3412	2 470	0,00	0,00	0,00	16.700,00	0,00	16.700,00
1/815000-020100	Maschinen und maschinelle Anlagen		3414	2 470	0,00	0,00	0,00	0,00	0,00	0,00
1/815000-030000	Werkzeuge u. sonst. Erzeug.hilfsmittel		3414	2 470	0,00	0,00	0,00	0,00	0,00	0,00
1/815000-040000	Fahrzeuge		3414	2 470	0,00	0,00	0,00	115.000,00	115.000,00	0,00
1/815000-042000	Amts-, Betriebs- und Geschäftsausstattung		3415	2 470	0,00	0,00	0,00	0,00	0,00	0,00
1/815000-050000	Sonderanlagen		3412	2 470	0,00	0,00	0,00	0,00	0,00	0,00
5/815000-060000	Im Bau befindliche Grundstückseinrichtungen (Haschhof)		3412	1 470	0,00	0,00	0,00	0,00	0,00	0,00
SU 34	Summe Auszahlungen investive Gebarung							131.700,00	115.000,00	16.700,00
SA2	Saldo (2) Geldfluss aus der Investiven Gebarung (33 - 34)							-74.200,00	-57.500,00	-16.700,00
SA3	Saldo (3) Nettofinanzierungssaldo (Saldo 1 + Saldo 2)							-1.543.300,00	-1.526.600,00	-16.700,00
Finanzierungstätigkeit										
SU 35	Summe Einzahlungen aus der Finanzierungstätigkeit							0,00	0,00	0,00
SU 36	Summe Auszahlungen aus der Finanzierungstätigkeit							0,00	0,00	0,00

1. Nachtragsvoranschlag 2024

Stadtgemeinde Klosterneuburg

NVA Ergebnis- und Finanzierungsvoranschlag Detailnachweis

		MVAG VC AOB			Ergebnisvoranschlag		Finanzierungsvoranschlag			
		EH	FH		VA 2024 inkl. NVA	VA 2024	1. NVA	VA 2024 inkl. NVA	VA 2024	1. NVA
SA4	Saldo (4) Geldfluss aus der Finanzierungstätigkeit (35 – 36)							0,00	0,00	0,00
SA5	Saldo (5) Geldfluss aus der voranschlagswirksamen Gebarung (Saldo 3 + Saldo 4)							-1.543.300,00	-1.526.600,00	-16.700,00
815100	Kinderspielplätze									
Operative Gebarung										
2/815100+829210	Schadenersätze Sonstige Erträge	2116	3116	470	0,00	0,00	0,00	0,00	0,00	0,00
SU 21 / 31	Summe Erträge / Einzahlungen operative Gebarung				0,00	0,00	0,00	0,00	0,00	0,00
1/815100-400000	Geringwertige Wirtschaftsgüter	2221	3221	470	5.500,00	5.500,00	0,00	5.500,00	5.500,00	0,00
1/815100-452000	Treibstoffe	2221	3221	470	2.000,00	2.000,00	0,00	2.000,00	2.000,00	0,00
1/815100-455000	Chemische u. sonstige artverwandte Mittel	2221	3221	470	1.000,00	1.000,00	0,00	1.000,00	1.000,00	0,00
1/815100-457000	Druckwerke	2221	3221	470	100,00	100,00	0,00	100,00	100,00	0,00
1/815100-459000	Sonstige Verbrauchsgüter	2221	3221	470	1.000,00	1.000,00	0,00	1.000,00	1.000,00	0,00
1/815100-613000	Instandhaltung von sonstigen Grundstückseinrichtungen	2224	3224	470	10.000,00	10.000,00	0,00	10.000,00	10.000,00	0,00
1/815100-617000	Instandhaltung Fahrzeuge	2224	3224	470	1.000,00	1.000,00	0,00	1.000,00	1.000,00	0,00
1/815100-619000	Instandhaltung Sonderanlagen	2224	3224	470	0,00	0,00	0,00	0,00	0,00	0,00
1/815100-670000	Versicherungen	2222	3222	470	900,00	900,00	0,00	900,00	900,00	0,00
1/815100-680000	Planmäßige Abschreibung	2226		210	24.600,00	24.600,00	0,00	0,00	0,00	0,00
1/815100-700010	Pachtzinse	2223	3223	470	5.100,00	5.100,00	0,00	5.100,00	5.100,00	0,00
1/815100-710000	Öffentliche Abgaben (Aufwendungen), ohne Gebühren gemäß FAG	2225	3225	470	600,00	600,00	0,00	600,00	600,00	0,00
1/815100-711000	Gebühren f. d. Benützung von Gemeindeeinrichtungen und Anlagen gem. FAG (Aufwand)	2225	3225	470	400,00	400,00	0,00	400,00	400,00	0,00
1/815100-728000	Entgelte für sonstige Leistungen	2225	3225	470	6.500,00	6.500,00	0,00	6.500,00	6.500,00	0,00
1/815100-728260	Winterdienst (sonstige Leistungen)	2225	3225	240	6.500,00	6.500,00	0,00	6.500,00	6.500,00	0,00
SU 22 / 32	Summe Aufwendungen / Auszahlungen operative Gebarung				65.200,00	65.200,00	0,00	40.600,00	40.600,00	0,00
SA 0 / SA 1	(0) Nettoergebnis (21 - 22) / (1) Geldfluss operative Gebarung (31 – 32)				-65.200,00	-65.200,00	0,00	-40.600,00	-40.600,00	0,00
SA01	Saldo (01) Haushaltsrücklagen (230 - 240)				0,00	0,00	0,00	0,00	0,00	0,00
SA00	Saldo (00) Nettoergebnis nach Haushaltsrücklagen (Saldo 0 + Saldo 01)				-65.200,00	-65.200,00	0,00			
Investive Gebarung										
SU 33	Summe Einzahlungen investive Gebarung							0,00	0,00	0,00
1/815100-006000	Sonstige Grundstückseinrichtungen		3412	2 470	0,00	0,00	0,00	30.000,00	30.000,00	0,00
SU 34	Summe Auszahlungen investive Gebarung							30.000,00	30.000,00	0,00
SA2	Saldo (2) Geldfluss aus der Investiven Gebarung (33 – 34)							-30.000,00	-30.000,00	0,00
SA3	Saldo (3) Nettofinanzierungssaldo (Saldo 1 + Saldo 2)							-70.600,00	-70.600,00	0,00
Finanzierungstätigkeit										
SU 35	Summe Einzahlungen aus der Finanzierungstätigkeit							0,00	0,00	0,00

1. Nachtragsvoranschlag 2024

Stadtgemeinde Klosterneuburg

NVA Ergebnis- und Finanzierungsvoranschlag Detailnachweis

		MVAG VC AOB			Ergebnisvoranschlag			Finanzierungsvoranschlag		
		EH	FH		VA 2024 inkl. NVA	VA 2024	1. NVA	VA 2024 inkl. NVA	VA 2024	1. NVA
SU 36	Summe Auszahlungen aus der Finanzierungstätigkeit							0,00	0,00	0,00
SA4	Saldo (4) Geldfluss aus der Finanzierungstätigkeit (35 – 36)							0,00	0,00	0,00
SA5	Saldo (5) Geldfluss aus der voranschlagswirksamen Gebarung (Saldo 3 + Saldo 4)							-70.600,00	-70.600,00	0,00
815200	Parkanlage Höfleiner Graben									
Operative Gebarung										
2/815200+811001	Miet-und Pachtzinse (steuerfrei)	2115	3115	240	3.200,00	3.200,00	0,00	3.200,00	3.200,00	0,00
SU 21 / 31	Summe Erträge / Einzahlungen operative Gebarung				3.200,00	3.200,00	0,00	3.200,00	3.200,00	0,00
1/815200-728000	Entgelte für sonstige Leistungen	2225	3225	240	10.000,00	10.000,00	0,00	10.000,00	10.000,00	0,00
SU 22 / 32	Summe Aufwendungen / Auszahlungen operative Gebarung				10.000,00	10.000,00	0,00	10.000,00	10.000,00	0,00
SA 0 / SA 1	(0) Nettoergebnis (21 - 22) / (1) Geldfluss operative Gebarung (31 – 32)				-6.800,00	-6.800,00	0,00	-6.800,00	-6.800,00	0,00
SA01	Saldo (01) Haushaltsrücklagen (230 - 240)				0,00	0,00	0,00	0,00	0,00	0,00
SA00	Saldo (00) Nettoergebnis nach Haushaltsrücklagen (Saldo 0 + Saldo 01)				-6.800,00	-6.800,00	0,00			
Investive Gebarung										
SU 33	Summe Einzahlungen investive Gebarung							0,00	0,00	0,00
SU 34	Summe Auszahlungen investive Gebarung							0,00	0,00	0,00
SA2	Saldo (2) Geldfluss aus der Investiven Gebarung (33 – 34)							0,00	0,00	0,00
SA3	Saldo (3) Nettofinanzierungssaldo (Saldo 1 + Saldo 2)							-6.800,00	-6.800,00	0,00
Finanzierungstätigkeit										
SU 35	Summe Einzahlungen aus der Finanzierungstätigkeit							0,00	0,00	0,00
SU 36	Summe Auszahlungen aus der Finanzierungstätigkeit							0,00	0,00	0,00
SA4	Saldo (4) Geldfluss aus der Finanzierungstätigkeit (35 – 36)							0,00	0,00	0,00
SA5	Saldo (5) Geldfluss aus der voranschlagswirksamen Gebarung (Saldo 3 + Saldo 4)							-6.800,00	-6.800,00	0,00
815300	Parkanlage Aupark									
Operative Gebarung										
2/815300+811000	Miet- und Pachtertrag	2115	3115	510	2.000,00	2.000,00	0,00	2.000,00	2.000,00	0,00
2/815300+811001	Miet-und Pachtzinse (steuerfrei)	2115	3115	470	2.300,00	2.300,00	0,00	2.300,00	2.300,00	0,00
2/815300+828000	Rückersätze von Aufwendungen	2116	3116	470	0,00	0,00	0,00	0,00	0,00	0,00
SU 21 / 31	Summe Erträge / Einzahlungen operative Gebarung				4.300,00	4.300,00	0,00	4.300,00	4.300,00	0,00
1/815300-400000	Geringwertige Wirtschaftsgüter	2221	3221	470	1.700,00	1.700,00	0,00	1.700,00	1.700,00	0,00
1/815300-600000	Strom (Energiebezüge)	2222	3222	470	13.000,00	13.000,00	0,00	13.000,00	13.000,00	0,00
1/815300-613000	Instandhaltung von sonstigen Grundstückseinrichtungen (Parkanlagen)	2224	3224	470	18.900,00	18.900,00	0,00	18.900,00	18.900,00	0,00
1/815300-670000	Versicherungen	2222	3222	470	200,00	200,00	0,00	200,00	200,00	0,00
1/815300-680000	Planmäßige Abschreibung	2226		210	19.300,00	19.300,00	0,00	0,00	0,00	0,00
1/815300-700010	Pachtzinse	2223	3223	470	26.500,00	26.500,00	0,00	26.500,00	26.500,00	0,00
1/815300-722000	Rückersätze von Erträgen	2225	3225	510	100,00	100,00	0,00	100,00	100,00	0,00

1. Nachtragsvoranschlag 2024

Stadtgemeinde Klosterneuburg

NVA Ergebnis- und Finanzierungsvoranschlag Detailnachweis

		MVAG		VC AOB	Ergebnisvoranschlag			Finanzierungsvoranschlag		
		EH	FH		VA 2024 inkl. NVA	VA 2024	1. NVA	VA 2024 inkl. NVA	VA 2024	1. NVA
1/815300-728000	Entgelte für sonstige Leistungen	2225	3225	470	5.000,00	5.000,00	0,00	5.000,00	5.000,00	0,00
SU 22 / 32	Summe Aufwendungen / Auszahlungen operative Gebarung				84.700,00	84.700,00	0,00	65.400,00	65.400,00	0,00
SA 0 / SA 1	(0) Nettoergebnis (21 - 22) / (1) Geldfluss operative Gebarung (31 – 32)				-80.400,00	-80.400,00	0,00	-61.100,00	-61.100,00	0,00
SA01	Saldo (01) Haushaltsrücklagen (230 - 240)				0,00	0,00	0,00	0,00	0,00	0,00
SA00	Saldo (00) Nettoergebnis nach Haushaltsrücklagen (Saldo 0 + Saldo 01)				-80.400,00	-80.400,00	0,00			
Investive Gebarung										
SU 33	Summe Einzahlungen investive Gebarung							0,00	0,00	0,00
1/815300-006000	Sonstige Grundstückseinrichtungen	3412	2	470	0,00	0,00	0,00	0,00	0,00	0,00
SU 34	Summe Auszahlungen investive Gebarung							0,00	0,00	0,00
SA2	Saldo (2) Geldfluss aus der Investiven Gebarung (33 – 34)							0,00	0,00	0,00
SA3	Saldo (3) Nettofinanzierungssaldo (Saldo 1 + Saldo 2)							-61.100,00	-61.100,00	0,00
Finanzierungstätigkeit										
SU 35	Summe Einzahlungen aus der Finanzierungstätigkeit							0,00	0,00	0,00
SU 36	Summe Auszahlungen aus der Finanzierungstätigkeit							0,00	0,00	0,00
SA4	Saldo (4) Geldfluss aus der Finanzierungstätigkeit (35 – 36)							0,00	0,00	0,00
SA5	Saldo (5) Geldfluss aus der voranschlagswirksamen Gebarung (Saldo 3 + Saldo 4)							-61.100,00	-61.100,00	0,00
816	Öffentliche Beleuchtung und öffentliche Uhren									
816000	Öffentl. Beleuchtung und Uhren									
Operative Gebarung										
2/816000+813000	Erträge aus der Auflösung von Investitionszuschüssen (Kapitaltransfers)	2127		210	7.000,00	7.000,00	0,00	0,00	0,00	0,00
2/816000+816560	Personalkostenersatz	2114	3114	310	0,00	0,00	0,00	0,00	0,00	0,00
2/816000+817200	Erträge aus der Auflösung von Jubiläumsrückstellungen	2117		310	0,00	0,00	0,00	0,00	0,00	0,00
2/816000+817300	Erträge aus der Auflösung von Urlaubsrückstellungen	2117		310	0,00	0,00	0,00	0,00	0,00	0,00
2/816000+828000	Rückersätze von Aufwendungen	2116	3116	470	21.500,00	0,00	21.500,00	21.500,00	0,00	21.500,00
2/816000+829000	Sonstige Erträge	2116	3116	470	100,00	100,00	0,00	100,00	100,00	0,00
6/816000+871000	Kapitaltransfers aus Gemeinde-Bedarfszuweisungsmittel	2121	3121	1 210	12.000,00	12.000,00	0,00	12.000,00	12.000,00	0,00
SU 21 / 31	Summe Erträge / Einzahlungen operative Gebarung				40.600,00	19.100,00	21.500,00	33.600,00	12.100,00	21.500,00
1/816000-400000	Geringwertige Wirtschaftsgüter	2221	3221	470	2.000,00	2.000,00	0,00	2.000,00	2.000,00	0,00
1/816000-400010	Geringw. Wirtschaftsgüter (EDV)	2221	3221	201	500,00	500,00	0,00	500,00	500,00	0,00
1/816000-400100	Dienstkleider (Geringwertige WG.)	2221	3221	470	3.000,00	3.000,00	0,00	3.000,00	3.000,00	0,00
1/816000-452000	Treibstoffe	2221	3221	470	11.000,00	11.000,00	0,00	11.000,00	11.000,00	0,00
1/816000-454000	Reinigungsmittel	2221	3221	470	100,00	100,00	0,00	100,00	100,00	0,00
1/816000-455000	Chemische u. sonstige artverwandte Mittel	2221	3221	470	200,00	200,00	0,00	200,00	200,00	0,00
1/816000-456000	Büromittel	2221	3221	470	100,00	100,00	0,00	100,00	100,00	0,00

1. Nachtragsvoranschlag 2024

Stadtgemeinde Klosterneuburg

NVA Ergebnis- und Finanzierungsvoranschlag Detailnachweis

		MVAG		VC AOB	Ergebnisvoranschlag		Finanzierungsvoranschlag			
		EH	FH		VA 2024 inkl. NVA	VA 2024	1. NVA	VA 2024 inkl. NVA	VA 2024	1. NVA
1/816000-457000	Druckwerke	2221	3221	470	100,00	100,00	0,00	100,00	100,00	0,00
1/816000-459000	Sonstige Verbrauchsgüter	2221	3221	470	7.500,00	7.500,00	0,00	7.500,00	7.500,00	0,00
1/816000-511000	Vertragsbedienstete Arbeiter	2211	3211	310	112.200,00	112.200,00	0,00	112.200,00	112.200,00	0,00
1/816000-565000	Mehrleistungsvergütungen	2211	3211	310	21.500,00	21.500,00	0,00	21.500,00	21.500,00	0,00
1/816000-569000	Sonstige Nebengebühren	2211	3211	310	19.000,00	19.000,00	0,00	19.000,00	19.000,00	0,00
1/816000-580100	DGB z.Ausgleichsfonds für Familienbeihilfen	2212	3212	310	4.000,00	4.000,00	0,00	4.000,00	4.000,00	0,00
1/816000-582100	Sonstige DGB zur sozialen Sicherheit	2212	3212	310	30.400,00	30.400,00	0,00	30.400,00	30.400,00	0,00
1/816000-582200	Sonstige DG-Beiträge Mitarbeitervorsorgekasse	2212	3212	310	1.800,00	1.800,00	0,00	1.800,00	1.800,00	0,00
1/816000-592000	Dotierung von Rückstellungen für Jubiläumswendungen	2214		310	1.400,00	1.400,00	0,00	0,00	0,00	0,00
1/816000-593000	Dotierung von Rückstellungen für nicht konsumierte Urlaube	2214		310	0,00	0,00	0,00	0,00	0,00	0,00
1/816000-600000	Strom (Energiebezüge)	2222	3222	470	650.000,00	650.000,00	0,00	650.000,00	650.000,00	0,00
1/816000-611100	Instandhaltung Gehsteige	2224	3224	470	100.000,00	100.000,00	0,00	100.000,00	100.000,00	0,00
1/816000-611700	Instandhaltung öffentl. Beleuchtung	2224	3224	470	270.000,00	270.000,00	0,00	270.000,00	270.000,00	0,00
1/816000-611810	Instandhaltung Schadensfälle	2224	3224	470	10.000,00	10.000,00	0,00	10.000,00	10.000,00	0,00
1/816000-617000	Instandhaltung Fahrzeuge	2224	3224	470	5.200,00	5.200,00	0,00	5.200,00	5.200,00	0,00
1/816000-618110	Instandhaltung EDV (Sonstige Anlagen)	2224	3224	201	500,00	500,00	0,00	500,00	500,00	0,00
1/816000-619800	Instandh.öff. Uhren (Sonderanlagen)	2224	3224	470	3.500,00	3.500,00	0,00	3.500,00	3.500,00	0,00
1/816000-631010	Mobiltelefone	2222	3222	201	600,00	600,00	0,00	600,00	600,00	0,00
1/816000-670000	Versicherungen	2222	3222	470	1.000,00	1.000,00	0,00	1.000,00	1.000,00	0,00
1/816000-680000	Planmäßige Abschreibung	2226		210	180.400,00	180.400,00	0,00	0,00	0,00	0,00
1/816000-700010	Pachtzinse	2223	3223	470	800,00	800,00	0,00	800,00	800,00	0,00
1/816000-710000	Öffentliche Abgaben (Aufwendungen), ohne Gebühren gemäß FAG	2225	3225	470	200,00	200,00	0,00	200,00	200,00	0,00
1/816000-724000	Reisegebühren	2225	3225	470	100,00	100,00	0,00	100,00	100,00	0,00
1/816000-724563	Kilometergeld	2225	3225	470	3.500,00	3.500,00	0,00	3.500,00	3.500,00	0,00
1/816000-728000	Entgelte für sonstige Leistungen	2225	3225	470	1.000,00	1.000,00	0,00	1.000,00	1.000,00	0,00
SU 22 / 32	Summe Aufwendungen / Auszahlungen operative Gebarung				1.441.600,00	1.441.600,00	0,00	1.259.800,00	1.259.800,00	0,00
SA 0 / SA 1	(0) Nettoergebnis (21 - 22) / (1) Geldfluss operative Gebarung (31 - 32)				-1.401.000,00	-1.422.500,00	21.500,00	-1.226.200,00	-1.247.700,00	21.500,00
SA01	Saldo (01) Haushaltsrücklagen (230 - 240)				0,00	0,00	0,00	0,00	0,00	0,00
SA00	Saldo (00) Nettoergebnis nach Haushaltsrücklagen (Saldo 0 + Saldo 01)				-1.401.000,00	-1.422.500,00	21.500,00			
Investive Gebarung										
6/816000+300930	Kapitaltransfers von Bund, Bundesfonds und Bundeskammern KIP 2023		3331	1 470	0,00	0,00	0,00	160.000,00	160.000,00	0,00
SU 33	Summe Einzahlungen investive Gebarung							160.000,00	160.000,00	0,00
1/816000-005010	Ausbau der öffentlichen Beleuchtung		3412	2 470	0,00	0,00	0,00	150.000,00	150.000,00	0,00

1. Nachtragsvoranschlag 2024

Stadtgemeinde Klosterneuburg

NVA Ergebnis- und Finanzierungsvoranschlag Detailnachweis

		MVAG		VC AOB	Ergebnisvoranschlag			Finanzierungsvoranschlag		
		EH	FH		VA 2024 inkl. NVA	VA 2024	1. NVA	VA 2024 inkl. NVA	VA 2024	1. NVA
5/816000-005100	Ausbau der öffentlichen Beleuchtung		3412	1 470	0,00	0,00	0,00	100.000,00	100.000,00	0,00
SU 34	Summe Auszahlungen investive Gebarung							250.000,00	250.000,00	0,00
SA2	Saldo (2) Geldfluss aus der Investiven Gebarung (33 – 34)							-90.000,00	-90.000,00	0,00
SA3	Saldo (3) Nettofinanzierungssaldo (Saldo 1 + Saldo 2)							-1.316.200,00	-1.337.700,00	21.500,00
Finanzierungstätigkeit										
SU 35	Summe Einzahlungen aus der Finanzierungstätigkeit							0,00	0,00	0,00
SU 36	Summe Auszahlungen aus der Finanzierungstätigkeit							0,00	0,00	0,00
SA4	Saldo (4) Geldfluss aus der Finanzierungstätigkeit (35 – 36)							0,00	0,00	0,00
SA5	Saldo (5) Geldfluss aus der voranschlagswirksamen Gebarung (Saldo 3 + Saldo 4)							-1.316.200,00	-1.337.700,00	21.500,00
817	Friedhöfe (einschließlich Einsegnungshallen und Krematorien)									
817000	Friedhöfe									
Operative Gebarung										
2/817000+808600	Veräußerung von Altmaterial	2116	3116	510	500,00	500,00	0,00	500,00	500,00	0,00
2/817000+813000	Erträge aus der Auflösung von Investitionszuschüssen (Kapitaltransfers)	2127		210	0,00	0,00	0,00	0,00	0,00	0,00
2/817000+816000	Kostenbeitrag f. sonst. Verwaltungsleistungen	2114	3114	510	100,00	100,00	0,00	100,00	100,00	0,00
2/817000+817000	Erträge aus der Auflösung von Abfertigungsrückstellungen	2117		310	0,00	0,00	0,00	0,00	0,00	0,00
2/817000+817200	Erträge aus der Auflösung von Jubiläumsrückstellungen	2117		310	0,00	0,00	0,00	0,00	0,00	0,00
2/817000+817300	Erträge aus der Auflösung von Urlaubsrückstellungen	2117		310	0,00	0,00	0,00	0,00	0,00	0,00
2/817000+819000	Übrige nicht finanzierungswirksame Erträge	2117		210	0,00	0,00	0,00	0,00	0,00	0,00
2/817000+828000	Rückersätze von Aufwendungen	2116	3116	510	0,00	0,00	0,00	0,00	0,00	0,00
2/817000+852600	Friedhofsgebühren	2113	3113	510	120.000,00	120.000,00	0,00	120.000,00	120.000,00	0,00
2/817000+852610	Friedhof Verlängerungsgebühren	2113	3113	510	124.500,00	124.500,00	0,00	124.500,00	124.500,00	0,00
SU 21 / 31	Summe Erträge / Einzahlungen operative Gebarung				245.100,00	245.100,00	0,00	245.100,00	245.100,00	0,00
1/817000-400000	Geringwertige Wirtschaftsgüter	2221	3221	510	4.000,00	4.000,00	0,00	4.000,00	4.000,00	0,00
1/817000-400100	Dienstkleider (Geringwertige WG.)	2221	3221	510	300,00	300,00	0,00	300,00	300,00	0,00
1/817000-454000	Reinigungsmittel	2221	3221	510	800,00	800,00	0,00	800,00	800,00	0,00
1/817000-456000	Büromittel	2221	3221	510	400,00	400,00	0,00	400,00	400,00	0,00
1/817000-456010	Büromittel (EDV)	2221	3221	201	400,00	400,00	0,00	400,00	400,00	0,00
1/817000-457000	Druckwerke	2221	3221	510	400,00	400,00	0,00	400,00	400,00	0,00
1/817000-458000	Mittel zur ärztlichen Betreuung	2221	3221	510	100,00	100,00	0,00	100,00	100,00	0,00
1/817000-459000	Sonstige Verbrauchsgüter	2221	3221	510	100,00	100,00	0,00	100,00	100,00	0,00
1/817000-510000	Vertragsbedienstete Angestellte	2211	3211	310	45.700,00	45.700,00	0,00	45.700,00	45.700,00	0,00
1/817000-569000	Sonstige Nebengebühren	2211	3211	310	2.300,00	2.300,00	0,00	2.300,00	2.300,00	0,00

1. Nachtragsvoranschlag 2024

Stadtgemeinde Klosterneuburg

NVA Ergebnis- und Finanzierungsvoranschlag Detailnachweis

		MVAG		VC AOB	Ergebnisvoranschlag		Finanzierungsvoranschlag			
		EH	FH		VA 2024 inkl. NVA	VA 2024	1. NVA	VA 2024 inkl. NVA	VA 2024	1. NVA
1/817000-580100	DGB z.Ausgleichsfonds für Familienbeihilfen	2212	3212	310	1.800,00	1.800,00	0,00	1.800,00	1.800,00	0,00
1/817000-582100	Sonstige DGB zur sozialen Sicherheit	2212	3212	310	9.900,00	9.900,00	0,00	9.900,00	9.900,00	0,00
1/817000-591000	Dotierung von Rückstellungen für Abfertigungen	2214		310	8.000,00	8.000,00	0,00	0,00	0,00	0,00
1/817000-592000	Dotierung von Rückstellungen für Jubiläumszuwendungen	2214		310	3.500,00	3.500,00	0,00	0,00	0,00	0,00
1/817000-593000	Dotierung von Rückstellungen für nicht konsumierte Urlaube	2214		310	0,00	0,00	0,00	0,00	0,00	0,00
1/817000-600000	Strom (Energiebezüge)	2222	3222	510	7.000,00	7.000,00	0,00	7.000,00	7.000,00	0,00
1/817000-610000	Instandhaltung Grund und Boden	2224	3224	510	700,00	700,00	0,00	700,00	700,00	0,00
1/817000-613000	Instandh.v.Sonstigen Grundstückseinrichtg.	2224	3224	510	13.500,00	1.000,00	12.500,00	13.500,00	1.000,00	12.500,00
1/817000-614000	Instandhaltung Gebäude	2224	3224	510	1.000,00	1.000,00	0,00	1.000,00	1.000,00	0,00
1/817000-618110	Instandhaltung EDV (Sonstige Anlagen)	2224	3224	201	1.000,00	1.000,00	0,00	1.000,00	1.000,00	0,00
1/817000-618200	Instandhaltung Amts-, Betriebs- und Geschäftsausstattung (Sonstige Anlagen)	2224	3224	510	1.000,00	1.000,00	0,00	1.000,00	1.000,00	0,00
1/817000-619820	Instandh.Kriegsgräber (Sonderanlagen)	2224	3224	510	100,00	100,00	0,00	100,00	100,00	0,00
1/817000-631000	Telekommunikationsdienste	2222	3222	201	800,00	800,00	0,00	800,00	800,00	0,00
1/817000-670000	Versicherungen	2222	3222	510	700,00	700,00	0,00	700,00	700,00	0,00
1/817000-680000	Planmäßige Abschreibung	2226		210	6.900,00	6.900,00	0,00	0,00	0,00	0,00
1/817000-695000	Wertberichtigungen zu Forderungen	2226		210	0,00	0,00	0,00	0,00	0,00	0,00
1/817000-700000	Mietzinse	2223	3223	510	1.200,00	1.200,00	0,00	1.200,00	1.200,00	0,00
1/817000-710000	Öffentliche Abgaben (Aufwendungen), ohne Gebühren gemäß FAG	2225	3225	510	200,00	200,00	0,00	200,00	200,00	0,00
1/817000-711000	Gebühren f. d. Benützung von Gemeindefeinrichtungen und Anlagen gem. FAG (Aufwand)	2225	3225	510	5.000,00	5.000,00	0,00	5.000,00	5.000,00	0,00
1/817000-724000	Reisegebühren	2225	3225	510	100,00	100,00	0,00	100,00	100,00	0,00
1/817000-724563	Kilometergeld	2225	3225	510	100,00	100,00	0,00	100,00	100,00	0,00
1/817000-728000	Entgelte für sonstige Leistungen	2225	3225	510	138.800,00	138.800,00	0,00	138.800,00	138.800,00	0,00
1/817000-728200	Friedhofskontrahent (Sonstige Leistungen)	2225	3225	510	95.000,00	95.000,00	0,00	95.000,00	95.000,00	0,00
1/817000-728250	Gebäudereinigung (Sonstige Leistungen)	2225	3225	240	16.000,00	16.000,00	0,00	16.000,00	16.000,00	0,00
1/817000-728270	Leistungen Baumkataster	2225	3225	510	6.100,00	6.100,00	0,00	6.100,00	6.100,00	0,00
1/817000-728810	Müllentsorgung (Sonstige Leistungen)	2225	3225	510	3.800,00	3.800,00	0,00	3.800,00	3.800,00	0,00
SU 22 / 32	Summe Aufwendungen / Auszahlungen operative Gebarung				376.700,00	364.200,00	12.500,00	358.300,00	345.800,00	12.500,00
SA 0 / SA 1	(0) Nettoergebnis (21 - 22) / (1) Geldfluss operative Gebarung (31 – 32)				-131.600,00	-119.100,00	-12.500,00	-113.200,00	-100.700,00	-12.500,00
SA01	Saldo (01) Haushaltsrücklagen (230 - 240)				0,00	0,00	0,00	0,00	0,00	0,00
SA00	Saldo (00) Nettoergebnis nach Haushaltsrücklagen (Saldo 0 + Saldo 01)				-131.600,00	-119.100,00	-12.500,00			

1. Nachtragsvoranschlag 2024

Stadtgemeinde Klosterneuburg

NVA Ergebnis- und Finanzierungsvoranschlag Detailnachweis

	MVAG		VC AOB	Ergebnisvoranschlag		Finanzierungsvoranschlag			
	EH	FH		VA 2024 inkl. NVA	VA 2024	1. NVA	VA 2024 inkl. NVA	VA 2024	1. NVA
Investive Gebarung									
SU 33	Summe Einzahlungen investive Gebarung						0,00	0,00	0,00
1/817000-006000	Sonstige Grundstückseinrichtungen		3412 2 510	0,00	0,00	0,00	0,00	29.000,00	-29.000,00
1/817000-010000	Gebäude und Bauten		3413 2 510	0,00	0,00	0,00	96.000,00	0,00	96.000,00
SU 34	Summe Auszahlungen investive Gebarung						96.000,00	29.000,00	67.000,00
SA2	Saldo (2) Geldfluss aus der Investiven Gebarung (33 – 34)						-96.000,00	-29.000,00	-67.000,00
SA3	Saldo (3) Nettofinanzierungssaldo (Saldo 1 + Saldo 2)						-209.200,00	-129.700,00	-79.500,00
Finanzierungstätigkeit									
SU 35	Summe Einzahlungen aus der Finanzierungstätigkeit						0,00	0,00	0,00
SU 36	Summe Auszahlungen aus der Finanzierungstätigkeit						0,00	0,00	0,00
SA4	Saldo (4) Geldfluss aus der Finanzierungstätigkeit (35 – 36)						0,00	0,00	0,00
SA5	Saldo (5) Geldfluss aus der voranschlagswirksamen Gebarung (Saldo 3 + Saldo 4)						-209.200,00	-129.700,00	-79.500,00
82	Betriebsähnliche Einrichtungen und Betriebe								
820	Wirtschaftshöfe								
820000	Wirtschaftshof (Tischlerei)								
Operative Gebarung									
2/820000+813000	Erträge aus der Auflösung von Investitionszuschüssen (Kapitaltransfers)		2127 210	500,00	500,00	0,00	0,00	0,00	0,00
2/820000+816560	Personalkostenersatz		2114 3114 310	0,00	0,00	0,00	0,00	0,00	0,00
2/820000+817000	Erträge aus der Auflösung von Abfertigungsrückstellungen		2117 310	0,00	0,00	0,00	0,00	0,00	0,00
2/820000+817200	Erträge aus der Auflösung von Jubiläumsrückstellungen		2117 310	6.400,00	6.400,00	0,00	0,00	0,00	0,00
2/820000+817300	Erträge aus der Auflösung von Urlaubsrückstellungen		2117 310	0,00	0,00	0,00	0,00	0,00	0,00
SU 21 / 31	Summe Erträge / Einzahlungen operative Gebarung			6.900,00	6.900,00	0,00	0,00	0,00	0,00
1/820000-400000	Geringwertige Wirtschaftsgüter		2221 3221 440	1.600,00	1.600,00	0,00	1.600,00	1.600,00	0,00
1/820000-400100	Dienstkleider (Geringwertige WG.)		2221 3221 440	3.500,00	3.500,00	0,00	3.500,00	3.500,00	0,00
1/820000-452000	Treibstoffe		2221 3221 440	3.000,00	3.000,00	0,00	3.000,00	3.000,00	0,00
1/820000-453000	Schmier- und Schleifmittel		2221 3221 440	200,00	200,00	0,00	200,00	200,00	0,00
1/820000-455000	Chemische u. sonstige artverwandte Mittel		2221 3221 440	1.000,00	1.000,00	0,00	1.000,00	1.000,00	0,00
1/820000-459000	Sonstige Verbrauchsgüter		2221 3221 440	3.200,00	3.200,00	0,00	3.200,00	3.200,00	0,00
1/820000-511000	Vertragsbedienstete Arbeiter		2211 3211 310	332.600,00	332.600,00	0,00	332.600,00	332.600,00	0,00
1/820000-565000	Mehrleistungsvergütungen		2211 3211 310	1.400,00	1.400,00	0,00	1.400,00	1.400,00	0,00
1/820000-569000	Sonstige Nebengebühren		2211 3211 310	27.400,00	27.400,00	0,00	27.400,00	27.400,00	0,00
1/820000-580100	DGB z.Ausgleichsfonds für Familienbeihilfen		2212 3212 310	13.400,00	13.400,00	0,00	13.400,00	13.400,00	0,00

1. Nachtragsvoranschlag 2024

Stadtgemeinde Klosterneuburg

NVA Ergebnis- und Finanzierungsvoranschlag Detailnachweis

		MVAG		VC AOB	Ergebnisvoranschlag		Finanzierungsvoranschlag			
		EH	FH		VA 2024 inkl. NVA	VA 2024	1. NVA	VA 2024 inkl. NVA	VA 2024	1. NVA
1/820000-582100	Sonstige DGB zur sozialen Sicherheit	2212	3212	310	71.900,00	71.900,00	0,00	71.900,00	71.900,00	0,00
1/820000-582200	Sonstige DG-Beiträge Mitarbeitervorsorgekasse	2212	3212	310	3.500,00	3.500,00	0,00	3.500,00	3.500,00	0,00
1/820000-591000	Dotierung von Rückstellungen für Abfertigungen	2214		310	5.200,00	5.200,00	0,00	0,00	0,00	0,00
1/820000-592000	Dotierung von Rückstellungen für Jubiläumszuwendungen	2214		310	2.500,00	2.500,00	0,00	0,00	0,00	0,00
1/820000-593000	Dotierung von Rückstellungen für nicht konsumierte Urlaube	2214		310	0,00	0,00	0,00	0,00	0,00	0,00
1/820000-600000	Strom (Energiebezüge)	2222	3222	440	1.300,00	1.300,00	0,00	1.300,00	1.300,00	0,00
1/820000-600020	Wärme (Energiebezüge)	2222	3222	440	4.700,00	4.700,00	0,00	4.700,00	4.700,00	0,00
1/820000-614000	Instandhaltung Gebäude	2224	3224	440	800,00	800,00	0,00	800,00	800,00	0,00
1/820000-616000	Instandhaltung Masch. u.maschinelle Anlagen	2224	3224	440	4.500,00	4.500,00	0,00	4.500,00	4.500,00	0,00
1/820000-617000	Instandhaltung Fahrzeuge	2224	3224	440	4.000,00	4.000,00	0,00	4.000,00	4.000,00	0,00
1/820000-618200	Instandhaltung Amts-, Betriebs- und Geschäftsausstattung (Sonstige Anlagen)	2224	3224	440	200,00	200,00	0,00	200,00	200,00	0,00
1/820000-670000	Versicherungen	2222	3222	440	4.500,00	4.500,00	0,00	4.500,00	4.500,00	0,00
1/820000-680000	Planmäßige Abschreibung	2226		210	18.400,00	18.400,00	0,00	0,00	0,00	0,00
1/820000-710000	Öffentliche Abgaben (Aufwendungen), ohne Gebühren gemäß FAG	2225	3225	440	2.100,00	2.100,00	0,00	2.100,00	2.100,00	0,00
1/820000-711000	Gebühren f. d. Benützung von Gemeindeeinrichtungen und Anlagen gem. FAG (Aufwand)	2225	3225	440	1.000,00	1.000,00	0,00	1.000,00	1.000,00	0,00
1/820000-724000	Reisegebühren	2225	3225	440	300,00	300,00	0,00	300,00	300,00	0,00
1/820000-724563	Kilometergeld	2225	3225	440	100,00	100,00	0,00	100,00	100,00	0,00
1/820000-728000	Entgelte für sonstige Leistungen	2225	3225	440	100,00	100,00	0,00	100,00	100,00	0,00
1/820000-728260	Winterdienst (sonstige Leistungen)	2225	3225	240	300,00	300,00	0,00	300,00	300,00	0,00
SU 22 / 32	Summe Aufwendungen / Auszahlungen operative Gebarung				512.700,00	512.700,00	0,00	486.600,00	486.600,00	0,00
SA 0 / SA 1	(0) Nettoergebnis (21 - 22) / (1) Geldfluss operative Gebarung (31 - 32)				-505.800,00	-505.800,00	0,00	-486.600,00	-486.600,00	0,00
SA01	Saldo (01) Haushaltsrücklagen (230 - 240)				0,00	0,00	0,00	0,00	0,00	0,00
SA00	Saldo (00) Nettoergebnis nach Haushaltsrücklagen (Saldo 0 + Saldo 01)				-505.800,00	-505.800,00	0,00			
Investive Gebarung										
SU 33	Summe Einzahlungen investive Gebarung							0,00	0,00	0,00
SU 34	Summe Auszahlungen investive Gebarung							0,00	0,00	0,00
SA2	Saldo (2) Geldfluss aus der Investiven Gebarung (33 - 34)							0,00	0,00	0,00
SA3	Saldo (3) Nettofinanzierungssaldo (Saldo 1 + Saldo 2)							-486.600,00	-486.600,00	0,00
Finanzierungstätigkeit										
SU 35	Summe Einzahlungen aus der Finanzierungstätigkeit							0,00	0,00	0,00
SU 36	Summe Auszahlungen aus der Finanzierungstätigkeit							0,00	0,00	0,00
SA4	Saldo (4) Geldfluss aus der Finanzierungstätigkeit (35 - 36)							0,00	0,00	0,00

1. Nachtragsvoranschlag 2024

Stadtgemeinde Klosterneuburg

NVA Ergebnis- und Finanzierungsvoranschlag Detailnachweis

		MVAG			VA 2024 inkl. NVA	Ergebnisvoranschlag		Finanzierungsvoranschlag		
		EH	FH	VC AOB		VA 2024	1. NVA	VA 2024 inkl. NVA	VA 2024	1. NVA
SA5	Saldo (5) Geldfluss aus der voranschlagswirksamen Gebarung (Saldo 3 + Saldo 4)							-486.600,00	-486.600,00	0,00
820100	Zentraler Wirtschaftshof									
	Operative Gebarung									
2/820100+829000	Sonstige Erträge	2116	3116	470	375.000,00	375.000,00	0,00	375.000,00	375.000,00	0,00
6/820100+871000	Kapitaltransfers aus Gemeinde-Bedarfszuweisungsmittel	2121	3121	1 210	500.000,00	500.000,00	0,00	1.000.000,00	1.000.000,00	0,00
SU 21 / 31	Summe Erträge / Einzahlungen operative Gebarung				875.000,00	875.000,00	0,00	1.375.000,00	1.375.000,00	0,00
1/820100-650000	Kreditzinsen	2241	3241	210	2.000,00	2.000,00	0,00	2.000,00	2.000,00	0,00
1/820100-683000	Verluste aus dem Abgang von Sachanlagen und immateriellen Vermögenswerten	2226		210	370.000,00	370.000,00	0,00	0,00	0,00	0,00
1/820100-698000	Sonstige Wertberichtigungen / Bestandsminderungen am kurzfristigen und langfristigen Vermögen	2226		210	2.200,00	0,00	2.200,00	0,00	0,00	0,00
SU 22 / 32	Summe Aufwendungen / Auszahlungen operative Gebarung				374.200,00	372.000,00	2.200,00	2.000,00	2.000,00	0,00
SA 0 / SA 1	(0) Nettoergebnis (21 - 22) / (1) Geldfluss operative Gebarung (31 – 32)				500.800,00	503.000,00	-2.200,00	1.373.000,00	1.373.000,00	0,00
6/820100+894001	Entnahmen von zweckgebundenen Haushaltsrücklagen	2301		1 210	1.000.000,00	1.000.000,00	0,00	0,00	0,00	0,00
SA01	Saldo (01) Haushaltsrücklagen (230 - 240)				1.000.000,00	1.000.000,00	0,00	0,00	0,00	0,00
SA00	Saldo (00) Nettoergebnis nach Haushaltsrücklagen (Saldo 0 + Saldo 01)				1.500.800,00	1.503.000,00	-2.200,00			
	Investive Gebarung									
6/820100+301000	Kapitaltransfers von Ländern, Landesfonds und Landeskammern		3331	1 210	0,00	0,00	0,00	20.000,00	20.000,00	0,00
SU 33	Summe Einzahlungen investive Gebarung							20.000,00	20.000,00	0,00
1/820100-000100	Bebaute Grundstücke		3412	2 470	0,00	0,00	0,00	71.000,00	0,00	71.000,00
5/820100-061000	Im Bau befindliche Gebäude und Bauten		3413	1 400	0,00	0,00	0,00	2.063.800,00	2.063.800,00	0,00
SU 34	Summe Auszahlungen investive Gebarung							2.134.800,00	2.063.800,00	71.000,00
SA2	Saldo (2) Geldfluss aus der Investiven Gebarung (33 – 34)							-2.114.800,00	-2.043.800,00	-71.000,00
SA3	Saldo (3) Nettofinanzierungssaldo (Saldo 1 + Saldo 2)							-741.800,00	-670.800,00	-71.000,00
	Finanzierungstätigkeit									
6/820100+346000	Investitionsdarlehen von Finanzunternehmen		3514	1 210	0,00	0,00	0,00	194.200,00	293.800,00	-99.600,00
SU 35	Summe Einzahlungen aus der Finanzierungstätigkeit							194.200,00	293.800,00	-99.600,00
SU 36	Summe Auszahlungen aus der Finanzierungstätigkeit							0,00	0,00	0,00
SA4	Saldo (4) Geldfluss aus der Finanzierungstätigkeit (35 – 36)							194.200,00	293.800,00	-99.600,00
SA5	Saldo (5) Geldfluss aus der voranschlagswirksamen Gebarung (Saldo 3 + Saldo 4)							-547.600,00	-377.000,00	-170.600,00

1. Nachtragsvoranschlag 2024

Stadtgemeinde Klosterneuburg

NVA Ergebnis- und Finanzierungsvoranschlag Detailnachweis

		MVAG		VC AOB	Ergebnisvoranschlag		Finanzierungsvoranschlag				
		EH	FH		VA 2024 inkl. NVA	VA 2024	1. NVA	VA 2024 inkl. NVA	VA 2024	1. NVA	
828	Sonstige Märkte										
828000	Sonstige Märkte										
Operative Gebarung											
2/828000+812210	Marktstandsgebühren (Geb.f.so.Verw.Leist)	2114	3114	510	42.000,00	42.000,00	0,00	42.000,00	42.000,00	0,00	
2/828000+816560	Personalkostenersatz	2114	3114	310	0,00	0,00	0,00	0,00	0,00	0,00	
2/828000+817000	Erträge aus der Auflösung von Abfertigungsrückstellungen	2117		310	0,00	0,00	0,00	0,00	0,00	0,00	
2/828000+817200	Erträge aus der Auflösung von Jubiläumsrückstellungen	2117		310	19.800,00	19.800,00	0,00	0,00	0,00	0,00	
2/828000+817300	Erträge aus der Auflösung von Urlaubsrückstellungen	2117		310	0,00	0,00	0,00	0,00	0,00	0,00	
2/828000+829000	Sonstige Erträge	2116	3116	510	100,00	100,00	0,00	100,00	100,00	0,00	
2/828000+829030	Stromkostenersätze (Sonst.Einn.)	2116	3116	510	6.000,00	6.000,00	0,00	6.000,00	6.000,00	0,00	
SU 21 / 31	Summe Erträge / Einzahlungen operative Gebarung				67.900,00	67.900,00	0,00	48.100,00	48.100,00	0,00	
1/828000-400000	Geringwertige Wirtschaftsgüter	2221	3221	510	1.600,00	1.100,00	500,00	1.600,00	1.100,00	500,00	
1/828000-400010	Geringw. Wirtschaftsgüter (EDV)	2221	3221	201	500,00	500,00	0,00	500,00	500,00	0,00	
1/828000-400100	Dienstkleider (Geringwertige WG.)	2221	3221	510	400,00	400,00	0,00	400,00	400,00	0,00	
1/828000-400501	Verkehrszeichen Geringwertige WG	2221	3221	510	500,00	500,00	0,00	500,00	500,00	0,00	
1/828000-456000	Büromittel	2221	3221	510	800,00	800,00	0,00	800,00	800,00	0,00	
1/828000-456010	Büromittel (EDV)	2221	3221	201	500,00	500,00	0,00	500,00	500,00	0,00	
1/828000-457000	Druckwerke	2221	3221	510	300,00	300,00	0,00	300,00	300,00	0,00	
1/828000-459000	Sonstige Verbrauchsgüter	2221	3221	510	100,00	100,00	0,00	100,00	100,00	0,00	
1/828000-510000	Vertragsbedienstete Angestellte	2211	3211	310	159.200,00	159.200,00	0,00	159.200,00	159.200,00	0,00	
1/828000-565000	Mehrleistungsvergütungen	2211	3211	310	17.800,00	17.800,00	0,00	17.800,00	17.800,00	0,00	
1/828000-569000	Sonstige Nebengebühren	2211	3211	310	8.200,00	8.200,00	0,00	8.200,00	8.200,00	0,00	
1/828000-580100	DGB z.Ausgleichsfonds für Familienbeihilfen	2212	3212	310	6.900,00	6.900,00	0,00	6.900,00	6.900,00	0,00	
1/828000-582100	Sonstige DGB zur sozialen Sicherheit	2212	3212	310	31.100,00	31.100,00	0,00	31.100,00	31.100,00	0,00	
1/828000-582200	Sonstige DG-Beiträge Mitarbeitervorsorgekasse	2212	3212	310	1.100,00	1.100,00	0,00	1.100,00	1.100,00	0,00	
1/828000-591000	Dotierung von Rückstellungen für Abfertigungen	2214		310	6.100,00	6.100,00	0,00	0,00	0,00	0,00	
1/828000-592000	Dotierung von Rückstellungen für Jubiläumszuwendungen	2214		310	800,00	800,00	0,00	0,00	0,00	0,00	
1/828000-593000	Dotierung von Rückstellungen für nicht konsumierte Urlaube	2214		310	0,00	0,00	0,00	0,00	0,00	0,00	
1/828000-600000	Strom (Energiebezüge)	2222	3222	510	10.000,00	20.500,00	-10.500,00	10.000,00	20.500,00	-10.500,00	
1/828000-618100	Instandhaltung Amts-, Betriebs- und Geschäftsausstattung (Sonstige Anlagen)	2224	3224	510	1.000,00	1.000,00	0,00	1.000,00	1.000,00	0,00	
1/828000-618110	Instandhaltung EDV (Sonstige Anlagen)	2224	3224	201	4.700,00	4.700,00	0,00	4.700,00	4.700,00	0,00	

1. Nachtragsvoranschlag 2024

Stadtgemeinde Klosterneuburg

NVA Ergebnis- und Finanzierungsvoranschlag Detailnachweis

		MVAG		VC AOB	Ergebnisvoranschlag			Finanzierungsvoranschlag		
		EH	FH		VA 2024 inkl. NVA	VA 2024	1. NVA	VA 2024 inkl. NVA	VA 2024	1. NVA
1/828000-631010	Mobil- telefone	2222	3222	201	200,00	200,00	0,00	200,00	200,00	0,00
1/828000-680000	Planmäßige Abschreibung	2226		210	100,00	100,00	0,00	0,00	0,00	0,00
1/828000-700000	Mietzinse	2223	3223	510	500,00	500,00	0,00	500,00	500,00	0,00
1/828000-710000	Öffentliche Abgaben (Aufwendungen), ohne Gebühren gemäß FAG	2225	3225	510	2.000,00	2.000,00	0,00	2.000,00	2.000,00	0,00
1/828000-724000	Reisegebühren	2225	3225	510	100,00	100,00	0,00	100,00	100,00	0,00
1/828000-724563	Kilometergeld	2225	3225	510	200,00	200,00	0,00	200,00	200,00	0,00
1/828000-728000	Entgelte für sonstige Leistungen	2225	3225	510	78.700,00	58.700,00	20.000,00	78.700,00	58.700,00	20.000,00
1/828000-728120	EDV Programme (Sonstige Leistungen)	2225	3225	201	0,00	0,00	0,00	0,00	0,00	0,00
1/828000-729000	Sonstige Aufwendungen	2225	3225	510	100,00	100,00	0,00	100,00	100,00	0,00
SU 22 / 32	Summe Aufwendungen / Auszahlungen operative Gebarung				333.500,00	323.500,00	10.000,00	326.500,00	316.500,00	10.000,00
SA 0 / SA 1	(0) Nettoergebnis (21 - 22) / (1) Geldfluss operative Gebarung (31 - 32)				-265.600,00	-255.600,00	-10.000,00	-278.400,00	-268.400,00	-10.000,00
SA01	Saldo (01) Haushaltsrücklagen (230 - 240)				0,00	0,00	0,00	0,00	0,00	0,00
SA00	Saldo (00) Nettoergebnis nach Haushaltsrücklagen (Saldo 0 + Saldo 01)				-265.600,00	-255.600,00	-10.000,00			
Investive Gebarung										
SU 33	Summe Einzahlungen investive Gebarung							0,00	0,00	0,00
SU 34	Summe Auszahlungen investive Gebarung							0,00	0,00	0,00
SA2	Saldo (2) Geldfluss aus der Investiven Gebarung (33 - 34)							0,00	0,00	0,00
SA3	Saldo (3) Nettofinanzierungssaldo (Saldo 1 + Saldo 2)							-278.400,00	-268.400,00	-10.000,00
Finanzierungstätigkeit										
SU 35	Summe Einzahlungen aus der Finanzierungstätigkeit							0,00	0,00	0,00
SU 36	Summe Auszahlungen aus der Finanzierungstätigkeit							0,00	0,00	0,00
SA4	Saldo (4) Geldfluss aus der Finanzierungstätigkeit (35 - 36)							0,00	0,00	0,00
SA5	Saldo (5) Geldfluss aus der voranschlagswirksamen Gebarung (Saldo 3 + Saldo 4)							-278.400,00	-268.400,00	-10.000,00
83	Betriebsähnliche Einrichtungen und Betriebe (Fortsetzung)									
831	Freibäder									
831000	Strandbad Klosterneuburg									
Operative Gebarung										
2/831000+810000	Erträge aus Leistungen PV Anlage	2114	3114	250	4.000,00	4.000,00	0,00	4.000,00	4.000,00	0,00
2/831000+810213	Warmduschen (Nebenerlöse)	2114	3114	250	1.000,00	1.000,00	0,00	1.000,00	1.000,00	0,00
2/831000+810313	Wasserlieferungen (Nebenerlöse)	2114	3114	250	2.500,00	2.500,00	0,00	2.500,00	2.500,00	0,00
2/831000+810314	Rückersatz Abfallwirtschaft	2114	3114	250	0,00	0,00	0,00	0,00	0,00	0,00
2/831000+810324	Rückersatz Abfallwirtschaft Parzellen	2114	3114	250	10.500,00	10.500,00	0,00	10.500,00	10.500,00	0,00
2/831000+810333	Nebenerlöse 10 % (u. a. Fäkalienabfuhr usw.)	2114	3114	250	1.900,00	1.900,00	0,00	1.900,00	1.900,00	0,00
2/831000+810334	Rückersatz Seuchenvorsorgeabgabe	2114	3114	250	3.400,00	3.400,00	0,00	3.400,00	3.400,00	0,00
2/831000+810800	Tageskarten (Leistungserlöse)	2114	3114	250	225.000,00	225.000,00	0,00	225.000,00	225.000,00	0,00

1. Nachtragsvoranschlag 2024

Stadtgemeinde Klosterneuburg

NVA Ergebnis- und Finanzierungsvoranschlag Detailnachweis

		MVAG		VC AOB	Ergebnisvoranschlag		Finanzierungsvoranschlag			
		EH	FH		VA 2024 inkl. NVA	VA 2024	1. NVA	VA 2024 inkl. NVA	VA 2024	1. NVA
2/831000+811000	Miet- und Pachtzinse (10% Umsätze)	2115	3115	250	4.500,00	4.500,00	0,00	4.500,00	4.500,00	0,00
2/831000+811002	Miet- und Pachtzinse Wohnkabinen (gesetzl. USt)	2115	3115	250	409.300,00	409.300,00	0,00	409.300,00	409.300,00	0,00
2/831000+811003	Miet- und Pachtzinse Parzellen (gesetzl. USt)	2115	3115	250	0,00	0,00	0,00	0,00	0,00	0,00
2/831000+811005	Miet- u. Pachtzinse Umkleidekabinen (gesetzl. USt)	2115	3115	250	67.200,00	67.200,00	0,00	67.200,00	67.200,00	0,00
2/831000+811006	Miet- u. Pachtzinse Parzellen (unecht steuerbefr.)	2115	3115	250	251.200,00	251.200,00	0,00	251.200,00	251.200,00	0,00
2/831000+811060	Parkgebühren (20% Umsatz)	2115	3115	250	24.700,00	24.700,00	0,00	24.700,00	24.700,00	0,00
2/831000+811100	Bootsstegmieten und Bootslagerung	2115	3115	250	12.000,00	12.000,00	0,00	12.000,00	12.000,00	0,00
2/831000+811210	Gewerbepacht (20% Umsätze)	2115	3115	250	25.000,00	25.000,00	0,00	25.000,00	25.000,00	0,00
2/831000+811600	Bootsvermietung	2115	3115	250	13.000,00	13.000,00	0,00	13.000,00	13.000,00	0,00
2/831000+813000	Erträge aus der Auflösung von Investitionszuschüssen (Kapitaltransfers)	2127		210	13.300,00	13.300,00	0,00	0,00	0,00	0,00
2/831000+816560	Personalkostenersatz	2114	3114	310	0,00	0,00	0,00	0,00	0,00	0,00
2/831000+816800	Vertragskosteners. u. ä. (Kostenb.so.Verw-Lstg)	2114	3114	250	4.000,00	4.000,00	0,00	4.000,00	4.000,00	0,00
2/831000+816810	Vertragskosteners. u. ä. für Parzellen (Kostenb.so.Verw-Lstg)	2114	3114	250	1.000,00	1.000,00	0,00	1.000,00	1.000,00	0,00
2/831000+816920	Nebenansprüche	2114	3114	250	800,00	800,00	0,00	800,00	800,00	0,00
2/831000+817000	Erträge aus der Auflösung von Abfertigungsrückstellungen	2117		310	28.100,00	28.100,00	0,00	0,00	0,00	0,00
2/831000+817200	Erträge aus der Auflösung von Jubiläumsrückstellungen	2117		310	15.400,00	15.400,00	0,00	0,00	0,00	0,00
2/831000+817300	Erträge aus der Auflösung von Urlaubsrückstellungen	2117		310	0,00	0,00	0,00	0,00	0,00	0,00
2/831000+817400	Erträge aus der Auflösung von Pensionsrückstellungen	2117		210	39.800,00	34.800,00	5.000,00	0,00	0,00	0,00
2/831000+829000	Sonstige Erträge	2116	3116	250	13.000,00	13.000,00	0,00	13.000,00	13.000,00	0,00
2/831000+829300	Versicherungsersätze (Sonstige Erträge)	2116	3116	250	0,00	0,00	0,00	0,00	0,00	0,00
2/831000+868310	Pens.sicherungsbeitrag (Lfd.Tr.priv.Haush.)	2124	3124	310	1.200,00	1.200,00	0,00	1.200,00	1.200,00	0,00
SU 21 / 31	Summe Erträge / Einzahlungen operative Gebarung				1.171.800,00	1.166.800,00	5.000,00	1.075.200,00	1.075.200,00	0,00
1/831000-400000	Geringwertige Wirtschaftsgüter	2221	3221	250	20.000,00	20.000,00	0,00	20.000,00	20.000,00	0,00
1/831000-400010	Geringw. Wirtschaftsgüter (EDV)	2221	3221	201	2.300,00	2.300,00	0,00	2.300,00	2.300,00	0,00
1/831000-400100	Dienstkleider (Geringwertige WG.)	2221	3221	250	15.000,00	15.000,00	0,00	15.000,00	15.000,00	0,00
1/831000-413401	Mittagstisch ab 1.1.96 (Handelswaren)	2221	3221	310	10.000,00	10.000,00	0,00	10.000,00	10.000,00	0,00
1/831000-413410	Gutscheine (Handelswaren)	2221	3221	310	1.000,00	1.000,00	0,00	1.000,00	1.000,00	0,00
1/831000-451000	Brennstoffe	2221	3221	250	1.600,00	1.600,00	0,00	1.600,00	1.600,00	0,00
1/831000-452000	Treibstoffe	2221	3221	250	4.900,00	4.900,00	0,00	4.900,00	4.900,00	0,00
1/831000-453000	Schmier- und Schleifmittel	2221	3221	250	800,00	800,00	0,00	800,00	800,00	0,00

1. Nachtragsvoranschlag 2024

Stadtgemeinde Klosterneuburg

NVA Ergebnis- und Finanzierungsvoranschlag Detailnachweis

		MVAG		VC AOB	Ergebnisvoranschlag		Finanzierungsvoranschlag			
		EH	FH		VA 2024 inkl. NVA	VA 2024	1. NVA	VA 2024 inkl. NVA	VA 2024	1. NVA
1/831000-454000	Reinigungsmittel	2221	3221	250	14.700,00	14.700,00	0,00	14.700,00	14.700,00	0,00
1/831000-455000	Chemische u. sonstige artverwandte Mittel	2221	3221	250	10.900,00	10.900,00	0,00	10.900,00	10.900,00	0,00
1/831000-456000	Büromittel	2221	3221	250	500,00	500,00	0,00	500,00	500,00	0,00
1/831000-456010	Büromittel (EDV)	2221	3221	201	100,00	100,00	0,00	100,00	100,00	0,00
1/831000-457000	Druckwerke	2221	3221	250	1.000,00	1.000,00	0,00	1.000,00	1.000,00	0,00
1/831000-458000	Mittel zur ärztlichen Betreuung	2221	3221	250	600,00	600,00	0,00	600,00	600,00	0,00
1/831000-459000	Sonstige Verbrauchsgüter	2221	3221	250	14.500,00	12.000,00	2.500,00	14.500,00	12.000,00	2.500,00
1/831000-510000	Vertragsbedienstete Angestellte	2211	3211	310	62.100,00	62.100,00	0,00	62.100,00	62.100,00	0,00
1/831000-511000	Vertragsbedienstete Arbeiter	2211	3211	310	350.100,00	350.100,00	0,00	350.100,00	350.100,00	0,00
1/831000-523000	Geldbezüge der nicht ganzjährig beschäftigten Arbeiter	2211	3211	310	157.800,00	157.800,00	0,00	157.800,00	157.800,00	0,00
1/831000-565000	Mehrleistungsvergütungen	2211	3211	310	4.900,00	4.900,00	0,00	4.900,00	4.900,00	0,00
1/831000-569000	Sonstige Nebengebühren	2211	3211	310	53.000,00	53.000,00	0,00	53.000,00	53.000,00	0,00
1/831000-580100	DGB z.Ausgleichsfonds für Familienbeihilfen	2212	3212	310	18.000,00	18.000,00	0,00	18.000,00	18.000,00	0,00
1/831000-582100	Sonstige DGB zur sozialen Sicherheit	2212	3212	310	115.100,00	115.100,00	0,00	115.100,00	115.100,00	0,00
1/831000-582200	Sonstige DG-Beiträge Mitarbeitervorsorgekasse	2212	3212	310	5.300,00	5.300,00	0,00	5.300,00	5.300,00	0,00
1/831000-588000	Kommunalsteuer (Öffentliche Abgaben)	2212	3212	310	16.600,00	16.600,00	0,00	16.600,00	16.600,00	0,00
1/831000-591000	Dotierung von Rückstellungen für Abfertigungen	2214		310	9.600,00	9.600,00	0,00	0,00	0,00	0,00
1/831000-592000	Dotierung von Rückstellungen für Jubiläumszuwendungen	2214		310	5.100,00	5.100,00	0,00	0,00	0,00	0,00
1/831000-593000	Dotierung von Rückstellungen für nicht konsumierte Urlaube	2214		310	0,00	0,00	0,00	0,00	0,00	0,00
1/831000-600000	Strom (Energiebezüge)	2222	3222	250	50.000,00	50.000,00	0,00	50.000,00	50.000,00	0,00
1/831000-610000	Instandhaltung Grund und Boden	2224	3224	250	2.500,00	2.500,00	0,00	2.500,00	2.500,00	0,00
1/831000-610100	Schlägerung und Pflanzung	2224	3224	250	0,00	0,00	0,00	0,00	0,00	0,00
1/831000-611000	Instandhaltung Straßenbauten	2224	3224	250	3.800,00	3.800,00	0,00	3.800,00	3.800,00	0,00
1/831000-611700	Instandhaltung öffentl. Beleuchtung	2224	3224	250	1.200,00	1.200,00	0,00	1.200,00	1.200,00	0,00
1/831000-613000	Instandhaltung von sonstigen Grundstückseinrichtungen	2224	3224	250	29.500,00	29.500,00	0,00	29.500,00	29.500,00	0,00
1/831000-614000	Instandhaltung Gebäude	2224	3224	250	133.500,00	90.000,00	43.500,00	133.500,00	90.000,00	43.500,00
1/831000-616000	Instandhaltung Masch. u.maschinelle Anlagen	2224	3224	250	3.500,00	3.500,00	0,00	3.500,00	3.500,00	0,00
1/831000-617000	Instandhaltung Fahrzeuge	2224	3224	250	2.500,00	2.500,00	0,00	2.500,00	2.500,00	0,00
1/831000-618110	Instandhaltung EDV (Sonstige Anlagen)	2224	3224	201	5.100,00	5.100,00	0,00	5.100,00	5.100,00	0,00
1/831000-618200	Instandhaltung Amts-, Betriebs- und Geschäftsausstattung (Sonstige Anlagen)	2224	3224	250	3.500,00	3.500,00	0,00	3.500,00	3.500,00	0,00
1/831000-619000	Instandhaltung Sonderanlagen	2224	3224	250	46.000,00	46.000,00	0,00	46.000,00	46.000,00	0,00
1/831000-630000	Postdienste	2222	3222	250	5.500,00	5.500,00	0,00	5.500,00	5.500,00	0,00

1. Nachtragsvoranschlag 2024

Stadtgemeinde Klosterneuburg

NVA Ergebnis- und Finanzierungsvoranschlag Detailnachweis

		MVAG		VC AOB	Ergebnisvoranschlag		Finanzierungsvoranschlag			
		EH	FH		VA 2024 inkl. NVA	VA 2024	1. NVA	VA 2024 inkl. NVA	VA 2024	1. NVA
1/831000-631000	Telekommunikationsdienste	2222	3222	201	3.400,00	3.400,00	0,00	3.400,00	3.400,00	0,00
1/831000-631010	Mobiltelefone	2222	3222	201	600,00	600,00	0,00	600,00	600,00	0,00
1/831000-640000	Rechts- und Beratungskosten	2222	3222	250	500,00	500,00	0,00	500,00	500,00	0,00
1/831000-640200	Beratungskosten	2222	3222	210	0,00	0,00	0,00	0,00	0,00	0,00
1/831000-640210	Rechts- und Beratungsaufwand FBM	2222	3222	210	4.000,00	4.000,00	0,00	4.000,00	4.000,00	0,00
1/831000-657100	Disagien	2244	3244	250	700,00	700,00	0,00	700,00	700,00	0,00
1/831000-670000	Versicherungen	2222	3222	250	14.000,00	14.000,00	0,00	14.000,00	14.000,00	0,00
1/831000-680000	Planmäßige Abschreibung	2226		210	206.000,00	206.000,00	0,00	0,00	0,00	0,00
1/831000-683000	Verluste aus dem Abgang von Sachanlagen und immateriellen Vermögenswerten	2226		210	0,00	0,00	0,00	0,00	0,00	0,00
1/831000-691100	Schadensvergütungen	2225	3225	250	2.500,00	2.500,00	0,00	2.500,00	2.500,00	0,00
1/831000-700010	Pachtzinse	2223	3223	250	58.000,00	58.000,00	0,00	58.000,00	58.000,00	0,00
1/831000-705000	Operating Leasing	2223	3223	201	0,00	0,00	0,00	0,00	0,00	0,00
1/831000-710000	Öffentliche Abgaben (Aufwendungen), ohne Gebühren gemäß FAG	2225	3225	250	1.000,00	1.000,00	0,00	1.000,00	1.000,00	0,00
1/831000-711000	Gebühren f. d. Benützung von Gemeindeeinrichtungen und Anlagen gem. FAG (Aufwand)	2225	3225	250	138.000,00	138.000,00	0,00	138.000,00	138.000,00	0,00
1/831000-724000	Reisegebühren	2225	3225	250	200,00	200,00	0,00	200,00	200,00	0,00
1/831000-724563	Kilometergeld	2225	3225	250	900,00	900,00	0,00	900,00	900,00	0,00
1/831000-728000	Entgelte für sonstige Leistungen	2225	3225	250	55.400,00	55.400,00	0,00	55.400,00	55.400,00	0,00
1/831000-728120	EDV Programme (Sonstige Leistungen)	2225	3225	201	0,00	0,00	0,00	0,00	0,00	0,00
1/831000-728270	Leistungen Baumkataster	2225	3225	250	25.000,00	25.000,00	0,00	25.000,00	25.000,00	0,00
1/831000-728810	Müllentsorgung (Sonstige Leistungen)	2225	3225	250	12.500,00	12.500,00	0,00	12.500,00	12.500,00	0,00
1/831000-729000	Sonstige Aufwendungen	2225	3225	250	200,00	200,00	0,00	200,00	200,00	0,00
1/831000-752200	Pensionen u.so.Ruhebez. (Lfd.Tr.an Gdeverb.)	2231	3231	310	41.500,00	41.500,00	0,00	41.500,00	41.500,00	0,00
SU 22 / 32	Summe Aufwendungen / Auszahlungen operative Gebarung				1.746.500,00	1.700.500,00	46.000,00	1.525.800,00	1.479.800,00	46.000,00
SA 0 / SA 1	(0) Nettoergebnis (21 - 22) / (1) Geldfluss operative Gebarung (31 - 32)				-574.700,00	-533.700,00	-41.000,00	-450.600,00	-404.600,00	-46.000,00
6/831000+895001	Entnahmen von allgemeinen Haushaltsrücklagen	2301		1 210	0,00	0,00	0,00	0,00	0,00	0,00
SA01	Saldo (01) Haushaltsrücklagen (230 - 240)				0,00	0,00	0,00	0,00	0,00	0,00
SA00	Saldo (00) Nettoergebnis nach Haushaltsrücklagen (Saldo 0 + Saldo 01)				-574.700,00	-533.700,00	-41.000,00			
Investive Gebarung										
6/831000+300000	Kapitaltransfers von Bund, Bundesfonds und Bundeskammern	3331		1 210	0,00	0,00	0,00	0,00	0,00	0,00
2/831000+300900	Kapitaltransfers von Bund, Bundesfonds und Bundeskammern (KIG)	3331		250	0,00	0,00	0,00	0,00	0,00	0,00

1. Nachtragsvoranschlag 2024

Stadtgemeinde Klosterneuburg

NVA Ergebnis- und Finanzierungsvoranschlag Detailnachweis

		MVAG		VC AOB	Ergebnisvoranschlag		Finanzierungsvoranschlag			
		EH	FH		VA 2024 inkl. NVA	VA 2024	1. NVA	VA 2024 inkl. NVA	VA 2024	1. NVA
6/831000+300900	Kapitaltransfers von Bund, Bundesfonds und Bundeskammern (KIG)	3331	1	250	0,00	0,00	0,00	0,00	0,00	0,00
SU 33	Summe Einzahlungen investive Gebarung							0,00	0,00	0,00
1/831000-006000	Sonstige Grundstückseinrichtungen	3412	2	250	0,00	0,00	0,00	5.400,00	5.400,00	0,00
5/831000-010830	Gebäudeadaptierung	3413	1	250	0,00	0,00	0,00	0,00	0,00	0,00
1/831000-020100	Maschinen und maschinelle Anlagen	3414	2	250	0,00	0,00	0,00	1.500,00	1.500,00	0,00
1/831000-042000	Amts-, Betriebs- und Geschäftsausstattung	3415	2	250	0,00	0,00	0,00	28.500,00	28.500,00	0,00
1/831000-042300	Amtsausstattung Datenverarbeitung	3415	2	201	0,00	0,00	0,00	0,00	0,00	0,00
SU 34	Summe Auszahlungen investive Gebarung							35.400,00	35.400,00	0,00
SA2	Saldo (2) Geldfluss aus der Investiven Gebarung (33 – 34)							-35.400,00	-35.400,00	0,00
SA3	Saldo (3) Nettofinanzierungssaldo (Saldo 1 + Saldo 2)							-486.000,00	-440.000,00	-46.000,00
Finanzierungstätigkeit										
SU 35	Summe Einzahlungen aus der Finanzierungstätigkeit							0,00	0,00	0,00
SU 36	Summe Auszahlungen aus der Finanzierungstätigkeit							0,00	0,00	0,00
SA4	Saldo (4) Geldfluss aus der Finanzierungstätigkeit (35 – 36)							0,00	0,00	0,00
SA5	Saldo (5) Geldfluss aus der voranschlagswirksamen Gebarung (Saldo 3 + Saldo 4)							-486.000,00	-440.000,00	-46.000,00
831100	Strombad Kritzensdorf									
Operative Gebarung										
2/831100+810213	Warmduschen	2114	3114	250	1.000,00	1.000,00	0,00	1.000,00	1.000,00	0,00
2/831100+810324	Rückersatz Abfallwirtschaft Parzellen	2114	3114	250	43.000,00	43.000,00	0,00	43.000,00	43.000,00	0,00
2/831100+810334	Rückersatz Seuchenvorsorgeabgabe	2114	3114	250	5.300,00	5.300,00	0,00	5.300,00	5.300,00	0,00
2/831100+811000	Miet- und Pachtzinse (10% Umsätze)	2115	3115	250	6.700,00	6.700,00	0,00	6.700,00	6.700,00	0,00
2/831100+811002	Miet- und Pachtzinse Wohnkabinen (gesetzl. USt)	2115	3115	250	169.900,00	169.900,00	0,00	169.900,00	169.900,00	0,00
2/831100+811006	Miet- u. Pachtzinse Parzellen (unecht steuerbefr.)	2115	3115	250	861.800,00	861.800,00	0,00	861.800,00	861.800,00	0,00
2/831100+811210	Gewerbepacht (20% Umsätze)	2115	3115	250	9.900,00	9.900,00	0,00	9.900,00	9.900,00	0,00
2/831100+811500	Miet- und Pachtzinse (20% Umsätze)	2115	3115	250	300,00	300,00	0,00	300,00	300,00	0,00
2/831100+816560	Personalkostenersatz	2114	3114	310	0,00	0,00	0,00	0,00	0,00	0,00
2/831100+816800	Vertragskosteners. u. ä. (Kostenb.so.Verw.-Lstg)	2114	3114	250	1.000,00	1.000,00	0,00	1.000,00	1.000,00	0,00
2/831100+816920	Kostenbeiträge (Mahnspesen)	2114	3114	250	1.400,00	1.400,00	0,00	1.400,00	1.400,00	0,00
2/831100+817000	Erträge aus der Auflösung von Abfertigungsrückstellungen	2117		310	0,00	0,00	0,00	0,00	0,00	0,00
2/831100+817200	Erträge aus der Auflösung von Jubiläumsrückstellungen	2117		310	0,00	0,00	0,00	0,00	0,00	0,00
2/831100+817300	Erträge aus der Auflösung von Urlaubsrückstellungen	2117		310	0,00	0,00	0,00	0,00	0,00	0,00

1. Nachtragsvoranschlag 2024

Stadtgemeinde Klosterneuburg

NVA Ergebnis- und Finanzierungsvoranschlag Detailnachweis

		MVAG		VC AOB	Ergebnisvoranschlag			Finanzierungsvoranschlag		
		EH	FH		VA 2024 inkl. NVA	VA 2024	1. NVA	VA 2024 inkl. NVA	VA 2024	1. NVA
2/831100+817400	Erträge aus der Auflösung von Pensionsrückstellungen	2117		210	55.000,00	61.200,00	-6.200,00	0,00	0,00	0,00
2/831100+828000	Rückersätze von Aufwendungen	2116	3116	250	0,00	0,00	0,00	0,00	0,00	0,00
2/831100+829000	Sonstige Erträge	2116	3116	250	1.700,00	1.700,00	0,00	1.700,00	1.700,00	0,00
2/831100+829010	Wassergebührenersätze (Sonst.Einn.10% Ust)	2116	3116	250	400,00	400,00	0,00	400,00	400,00	0,00
2/831100+829020	Wassergebührenersätze Parzellen	2116	3116	250	7.500,00	7.500,00	0,00	7.500,00	7.500,00	0,00
2/831100+829300	Versicherungsersätze (Sonstige Erträge)	2116	3116	250	223.300,00	379.100,00	-155.800,00	223.300,00	379.100,00	-155.800,00
2/831100+868310	Pens.sicherungsbeitrag (Lfd.Tr.priv.Haush.)	2124	3124	310	1.600,00	1.600,00	0,00	1.600,00	1.600,00	0,00
SU 21 / 31	Summe Erträge / Einzahlungen operative Gebarung				1.389.800,00	1.551.800,00	-162.000,00	1.334.800,00	1.490.600,00	-155.800,00
1/831100-400000	Geringwertige Wirtschaftsgüter	2221	3221	250	23.700,00	23.700,00	0,00	23.700,00	23.700,00	0,00
1/831100-400100	Dienstkleider (Geringwertige WG.)	2221	3221	250	3.500,00	3.500,00	0,00	3.500,00	3.500,00	0,00
1/831100-413401	Mittagstisch ab 1.1.96 (Handelswaren)	2221	3221	310	7.000,00	7.000,00	0,00	7.000,00	7.000,00	0,00
1/831100-413410	Gutscheine (Handelswaren)	2221	3221	310	700,00	700,00	0,00	700,00	700,00	0,00
1/831100-451000	Brennstoffe	2221	3221	250	100,00	100,00	0,00	100,00	100,00	0,00
1/831100-452000	Treibstoffe	2221	3221	250	2.000,00	2.000,00	0,00	2.000,00	2.000,00	0,00
1/831100-453000	Schmier- und Schleifmittel	2221	3221	250	300,00	300,00	0,00	300,00	300,00	0,00
1/831100-454000	Reinigungsmittel	2221	3221	250	8.400,00	6.500,00	1.900,00	8.400,00	6.500,00	1.900,00
1/831100-455000	Chemische u. sonstige artverwandte Mittel	2221	3221	250	400,00	400,00	0,00	400,00	400,00	0,00
1/831100-456000	Büromittel	2221	3221	250	500,00	500,00	0,00	500,00	500,00	0,00
1/831100-456010	Büromittel (EDV)	2221	3221	201	100,00	100,00	0,00	100,00	100,00	0,00
1/831100-457000	Druckwerke	2221	3221	250	400,00	400,00	0,00	400,00	400,00	0,00
1/831100-458000	Mittel zur ärztlichen Betreuung	2221	3221	250	600,00	600,00	0,00	600,00	600,00	0,00
1/831100-459000	Sonstige Verbrauchsgüter	2221	3221	250	1.200,00	1.200,00	0,00	1.200,00	1.200,00	0,00
1/831100-510000	Vertragsbedienstete Angestellte	2211	3211	310	114.000,00	114.000,00	0,00	114.000,00	114.000,00	0,00
1/831100-511000	Vertragsbedienstete Arbeiter	2211	3211	310	157.900,00	157.900,00	0,00	157.900,00	157.900,00	0,00
1/831100-523000	Geldbezüge der nicht ganzjährig beschäftigten Arbeiter	2211	3211	310	100.000,00	100.000,00	0,00	100.000,00	100.000,00	0,00
1/831100-565000	Mehrleistungsvergütungen	2211	3211	310	1.900,00	1.900,00	0,00	1.900,00	1.900,00	0,00
1/831100-569000	Sonstige Nebengebühren	2211	3211	310	27.700,00	27.700,00	0,00	27.700,00	27.700,00	0,00
1/831100-580100	DGB z.Ausgleichsfonds für Familienbeihilfen	2212	3212	310	13.200,00	13.200,00	0,00	13.200,00	13.200,00	0,00
1/831100-582100	Sonstige DGB zur sozialen Sicherheit	2212	3212	310	80.400,00	80.400,00	0,00	80.400,00	80.400,00	0,00
1/831100-582200	Sonstige DG-Beiträge Mitarbeitervorsorgekasse	2212	3212	310	3.700,00	3.700,00	0,00	3.700,00	3.700,00	0,00
1/831100-588000	Kommunalsteuer (Öffentliche Abgaben)	2212	3212	310	10.400,00	10.400,00	0,00	10.400,00	10.400,00	0,00
1/831100-591000	Dotierung von Rückstellungen für Abfertigungen	2214		310	12.800,00	12.800,00	0,00	0,00	0,00	0,00

1. Nachtragsvoranschlag 2024

Stadtgemeinde Klosterneuburg

NVA Ergebnis- und Finanzierungsvoranschlag Detailnachweis

		MVAG		VC AOB	Ergebnisvoranschlag		Finanzierungsvoranschlag			
		EH	FH		VA 2024 inkl. NVA	VA 2024	1. NVA	VA 2024 inkl. NVA	VA 2024	1. NVA
1/831100-592000	Dotierung von Rückstellungen für Jubiläumszuwendungen	2214		310	7.400,00	7.400,00	0,00	0,00	0,00	0,00
1/831100-593000	Dotierung von Rückstellungen für nicht konsumierte Urlaube	2214		310	0,00	0,00	0,00	0,00	0,00	0,00
1/831100-600000	Strom (Energiebezüge)	2222	3222	250	20.000,00	20.000,00	0,00	20.000,00	20.000,00	0,00
1/831100-610000	Instandhaltung Grund und Boden	2224	3224	250	1.200,00	1.200,00	0,00	1.200,00	1.200,00	0,00
1/831100-610100	Schlägerung und Pflanzung	2224	3224	250	0,00	0,00	0,00	0,00	0,00	0,00
1/831100-611000	Instandhaltung Straßenbauten	2224	3224	250	15.000,00	15.000,00	0,00	15.000,00	15.000,00	0,00
1/831100-611700	Instandhaltung öffentl. Beleuchtung	2224	3224	250	3.000,00	3.000,00	0,00	3.000,00	3.000,00	0,00
1/831100-613000	Instandhaltung von sonstigen Grundstückseinrichtungen	2224	3224	250	46.000,00	46.000,00	0,00	46.000,00	46.000,00	0,00
1/831100-614000	Instandhaltung Gebäude	2224	3224	250	113.000,00	97.000,00	16.000,00	113.000,00	97.000,00	16.000,00
1/831100-616000	Instandhaltung Masch. u.maschinelle Anlagen	2224	3224	250	3.000,00	3.000,00	0,00	3.000,00	3.000,00	0,00
1/831100-617000	Instandhaltung Fahrzeuge	2224	3224	250	2.500,00	2.500,00	0,00	2.500,00	2.500,00	0,00
1/831100-618200	Instandhaltung Amts-, Betriebs- und Geschäftsausstattung (Sonstige Anlagen)	2224	3224	250	1.100,00	1.100,00	0,00	1.100,00	1.100,00	0,00
1/831100-619000	Instandhaltung Sonderanlagen	2224	3224	250	2.500,00	2.500,00	0,00	2.500,00	2.500,00	0,00
1/831100-630000	Postdienste	2222	3222	250	3.800,00	3.800,00	0,00	3.800,00	3.800,00	0,00
1/831100-631000	Telekommunikationsdienste	2222	3222	201	700,00	700,00	0,00	700,00	700,00	0,00
1/831100-631010	Mobiltelefone	2222	3222	201	200,00	200,00	0,00	200,00	200,00	0,00
1/831100-631400	Telekommunikationsdienste (Internet, Standleitungen usw.)	2222	3222	201	300,00	300,00	0,00	300,00	300,00	0,00
1/831100-640000	Rechts- und Beratungskosten	2222	3222	250	1.000,00	500,00	500,00	1.000,00	500,00	500,00
1/831100-640200	Beratungskosten	2222	3222	210	0,00	0,00	0,00	0,00	0,00	0,00
1/831100-640210	Rechts- und Beratungsaufwand FBM	2222	3222	210	4.000,00	4.000,00	0,00	4.000,00	4.000,00	0,00
1/831100-670000	Versicherungen	2222	3222	250	5.800,00	5.800,00	0,00	5.800,00	5.800,00	0,00
1/831100-680000	Planmäßige Abschreibung	2226		210	21.600,00	21.600,00	0,00	0,00	0,00	0,00
1/831100-683000	Verluste aus dem Abgang von Sachanlagen und immateriellen Vermögenswerten	2226		210	0,00	0,00	0,00	0,00	0,00	0,00
1/831100-691000	Schadensvergütungen	2225	3225	250	4.800,00	2.000,00	2.800,00	4.800,00	2.000,00	2.800,00
1/831100-700000	Miet- und Pachtaufwand	2223	3223	250	3.000,00	3.000,00	0,00	3.000,00	3.000,00	0,00
1/831100-700010	Pachtzinse	2223	3223	250	67.300,00	67.300,00	0,00	67.300,00	67.300,00	0,00
1/831100-705000	Operating Leasing	2223	3223	201	0,00	0,00	0,00	0,00	0,00	0,00
1/831100-710000	Öffentliche Abgaben (Aufwendungen), ohne Gebühren gemäß FAG	2225	3225	250	500,00	500,00	0,00	500,00	500,00	0,00
1/831100-711000	Gebühren f. d. Benützung von Gemeindevorrichtungen und Anlagen gem. FAG (Aufwand)	2225	3225	250	250.000,00	250.000,00	0,00	250.000,00	250.000,00	0,00
1/831100-724000	Reisegebühren	2225	3225	250	100,00	100,00	0,00	100,00	100,00	0,00
1/831100-724563	Kilometergeld	2225	3225	250	900,00	900,00	0,00	900,00	900,00	0,00

1. Nachtragsvoranschlag 2024

Stadtgemeinde Klosterneuburg

NVA Ergebnis- und Finanzierungsvoranschlag Detailnachweis

		MVAG		VC AOB	Ergebnisvoranschlag		Finanzierungsvoranschlag			
		EH	FH		VA 2024 inkl. NVA	VA 2024	1. NVA	VA 2024 inkl. NVA	VA 2024	1. NVA
1/831100-728000	Entgelte für sonstige Leistungen	2225	3225	250	79.400,00	68.000,00	11.400,00	79.400,00	68.000,00	11.400,00
1/831100-728270	Leistungen Baumkataster	2225	3225	250	8.500,00	8.500,00	0,00	8.500,00	8.500,00	0,00
1/831100-728810	Müllentsorgung (Sonstige Leistungen)	2225	3225	250	45.000,00	45.000,00	0,00	45.000,00	45.000,00	0,00
1/831100-752200	Pensionen u.so.Ruhebez. (Lfd.Tr.an Gdeverb.)	2231	3231	310	54.100,00	54.100,00	0,00	54.100,00	54.100,00	0,00
SU 22 / 32	Summe Aufwendungen / Auszahlungen operative Gebarung				1.336.600,00	1.304.000,00	32.600,00	1.294.800,00	1.262.200,00	32.600,00
SA 0 / SA 1	(0) Nettoergebnis (21 - 22) / (1) Geldfluss operative Gebarung (31 - 32)				53.200,00	247.800,00	-194.600,00	40.000,00	228.400,00	-188.400,00
SA01	Saldo (01) Haushaltsrücklagen (230 - 240)				0,00	0,00	0,00	0,00	0,00	0,00
SA00	Saldo (00) Nettoergebnis nach Haushaltsrücklagen (Saldo 0 + Saldo 01)				53.200,00	247.800,00	-194.600,00			
Investive Gebarung										
2/831100+300000	Kapitaltransfers von Bund, Bundesfonds und Bundeskammern		3331	250	0,00	0,00	0,00	0,00	0,00	0,00
SU 33	Summe Einzahlungen investive Gebarung							0,00	0,00	0,00
1/831100-005800	Ausbau Öff.Beleuchtung (Sonderanlagen)	3412	2	250	0,00	0,00	0,00	0,00	0,00	0,00
1/831100-010000	Gebäude und Bauten	3413	2	250	0,00	0,00	0,00	387.900,00	387.900,00	0,00
1/831100-010830	Gebäudeadaptierung	3413	2	250	0,00	0,00	0,00	0,00	0,00	0,00
1/831100-020100	Maschinen und maschinelle Anlagen	3414	2	250	0,00	0,00	0,00	0,00	0,00	0,00
1/831100-040000	Fahrzeuge	3414	2	250	0,00	0,00	0,00	54.400,00	0,00	54.400,00
SU 34	Summe Auszahlungen investive Gebarung							442.300,00	387.900,00	54.400,00
SA2	Saldo (2) Geldfluss aus der Investiven Gebarung (33 - 34)							-442.300,00	-387.900,00	-54.400,00
SA3	Saldo (3) Nettofinanzierungssaldo (Saldo 1 + Saldo 2)							-402.300,00	-159.500,00	-242.800,00
Finanzierungstätigkeit										
SU 35	Summe Einzahlungen aus der Finanzierungstätigkeit							0,00	0,00	0,00
SU 36	Summe Auszahlungen aus der Finanzierungstätigkeit							0,00	0,00	0,00
SA4	Saldo (4) Geldfluss aus der Finanzierungstätigkeit (35 - 36)							0,00	0,00	0,00
SA5	Saldo (5) Geldfluss aus der voranschlagswirksamen Gebarung (Saldo 3 + Saldo 4)							-402.300,00	-159.500,00	-242.800,00
831200	Sportanlage Presslerwiese									
Operative Gebarung										
2/831200+816000	Kostenbeiträge (Kostenersätze) für sonstige Leistungen		2114	3114	250	0,00	0,00	0,00	0,00	0,00
SU 21 / 31	Summe Erträge / Einzahlungen operative Gebarung				0,00	0,00	0,00	0,00	0,00	0,00
SU 22 / 32	Summe Aufwendungen / Auszahlungen operative Gebarung				0,00	0,00	0,00	0,00	0,00	0,00
SA 0 / SA 1	(0) Nettoergebnis (21 - 22) / (1) Geldfluss operative Gebarung (31 - 32)				0,00	0,00	0,00	0,00	0,00	0,00
SA01	Saldo (01) Haushaltsrücklagen (230 - 240)				0,00	0,00	0,00	0,00	0,00	0,00
SA00	Saldo (00) Nettoergebnis nach Haushaltsrücklagen (Saldo 0 + Saldo 01)				0,00	0,00	0,00			
Investive Gebarung										
SU 33	Summe Einzahlungen investive Gebarung							0,00	0,00	0,00
SU 34	Summe Auszahlungen investive Gebarung							0,00	0,00	0,00

1. Nachtragsvoranschlag 2024

Stadtgemeinde Klosterneuburg

NVA Ergebnis- und Finanzierungsvoranschlag Detailnachweis

		MVAG		VC AOB	Ergebnisvoranschlag		Finanzierungsvoranschlag			
		EH	FH		VA 2024 inkl. NVA	VA 2024	1. NVA	VA 2024 inkl. NVA	VA 2024	1. NVA
SA2	Saldo (2) Geldfluss aus der Investiven Gebarung (33 – 34)							0,00	0,00	0,00
SA3	Saldo (3) Nettofinanzierungssaldo (Saldo 1 + Saldo 2)							0,00	0,00	0,00
Finanzierungstätigkeit										
SU 35	Summe Einzahlungen aus der Finanzierungstätigkeit							0,00	0,00	0,00
SU 36	Summe Auszahlungen aus der Finanzierungstätigkeit							0,00	0,00	0,00
SA4	Saldo (4) Geldfluss aus der Finanzierungstätigkeit (35 – 36)							0,00	0,00	0,00
SA5	Saldo (5) Geldfluss aus der voranschlagswirksamen Gebarung (Saldo 3 + Saldo 4)							0,00	0,00	0,00
839	Sonstige Betriebe und betriebsähnliche Einrichtungen									
839010	Freizeit- u. Sportzentr. gemeinsame Kosten									
Operative Gebarung										
2/839010+817100	Erträge aus der Auflösung von sonstigen Rückstellungen	2117		210	0,00	0,00	0,00	0,00	0,00	0,00
2/839010+861210	NÖ Schul-u.KG.-Fonds Annuitätenzuschuss	2121	3121	210	3.400,00	3.400,00	0,00	3.400,00	3.400,00	0,00
2/839010+861250	Annuitätenzuschuss Land NÖ.	2121	3121	210	10.900,00	10.900,00	0,00	10.900,00	10.900,00	0,00
SU 21 / 31	Summe Erträge / Einzahlungen operative Gebarung				14.300,00	14.300,00	0,00	14.300,00	14.300,00	0,00
1/839010-650000	Kreditzinsen	2241	3241	210	37.400,00	37.400,00	0,00	37.400,00	37.400,00	0,00
1/839010-686000	Dotierung von Rückstellungen für Haftungen	2226		210	0,00	50.000,00	-50.000,00	0,00	0,00	0,00
1/839010-781100	Abgangsdeckung	2232	3232	200	1.500.000,00	1.500.000,00	0,00	1.500.000,00	1.500.000,00	0,00
1/839010-781120	Familienkartenzuschuss	2232	3232	330	0,00	0,00	0,00	0,00	0,00	0,00
1/839010-786100	Kapitaltransfer für Investitionen	2232		200	700.000,00	700.000,00	0,00	0,00	0,00	0,00
SU 22 / 32	Summe Aufwendungen / Auszahlungen operative Gebarung				2.237.400,00	2.287.400,00	-50.000,00	1.537.400,00	1.537.400,00	0,00
SA 0 / SA 1	(0) Nettoergebnis (21 - 22) / (1) Geldfluss operative Gebarung (31 – 32)				-2.223.100,00	-2.273.100,00	50.000,00	-1.523.100,00	-1.523.100,00	0,00
SA01	Saldo (01) Haushaltsrücklagen (230 - 240)				0,00	0,00	0,00	0,00	0,00	0,00
SA00	Saldo (00) Nettoergebnis nach Haushaltsrücklagen (Saldo 0 + Saldo 01)				-2.223.100,00	-2.273.100,00	50.000,00			
Investive Gebarung										
SU 33	Summe Einzahlungen investive Gebarung							0,00	0,00	0,00
1/839010-786100	Kapitaltransfer für Investitionen		3432	200	0,00	0,00	0,00	700.000,00	700.000,00	0,00
SU 34	Summe Auszahlungen investive Gebarung							700.000,00	700.000,00	0,00
SA2	Saldo (2) Geldfluss aus der Investiven Gebarung (33 – 34)							-700.000,00	-700.000,00	0,00
SA3	Saldo (3) Nettofinanzierungssaldo (Saldo 1 + Saldo 2)							-2.223.100,00	-2.223.100,00	0,00
Finanzierungstätigkeit										
SU 35	Summe Einzahlungen aus der Finanzierungstätigkeit							0,00	0,00	0,00
1/839010-346900	Schuldenrückzahlungen an Finanzunternehmung		3614	210	0,00	0,00	0,00	264.000,00	264.000,00	0,00
SU 36	Summe Auszahlungen aus der Finanzierungstätigkeit							264.000,00	264.000,00	0,00
SA4	Saldo (4) Geldfluss aus der Finanzierungstätigkeit (35 – 36)							-264.000,00	-264.000,00	0,00

1. Nachtragsvoranschlag 2024

Stadtgemeinde Klosterneuburg

NVA Ergebnis- und Finanzierungsvoranschlag Detailnachweis

		MVAG		VC AOB	Ergebnisvoranschlag		Finanzierungsvoranschlag			
		EH	FH		VA 2024 inkl. NVA	VA 2024	1. NVA	VA 2024 inkl. NVA	VA 2024	1. NVA
SA5	Saldo (5) Geldfluss aus der voranschlagswirksamen Gebarung (Saldo 3 + Saldo 4)							-2.487.100,00	-2.487.100,00	0,00
84	Liegenschaften, Wohn- und Geschäftsgebäude									
840	Grundbesitz									
840000	Grundbesitz									
	Operative Gebarung									
2/840000+801000	Veräußerungen von Grundstücken und Grundstückseinrichtungen	2116		240	0,00	0,00	0,00	0,00	0,00	0,00
2/840000+811001	Miet- und Pachtzinse (steuerfrei)	2115	3115	240	110.000,00	110.000,00	0,00	110.000,00	110.000,00	0,00
2/840000+816800	Vertragskosteners. u. ä. (Kostenb.so.Verw.-Lstg)	2114	3114	240	0,00	0,00	0,00	0,00	0,00	0,00
2/840000+816920	Kostenbeiträge (Mahnspesen)	2114	3114	240	100,00	100,00	0,00	100,00	100,00	0,00
2/840000+828000	Rückersätze von Aufwendungen	2116	3116	240	0,00	0,00	0,00	0,00	0,00	0,00
2/840000+868000	Transfers von privaten Haushalten	2124	3124	240	0,00	0,00	0,00	0,00	0,00	0,00
SU 21 / 31	Summe Erträge / Einzahlungen operative Gebarung				110.100,00	110.100,00	0,00	110.100,00	110.100,00	0,00
1/840000-400000	Geringwertige Wirtschaftsgüter	2221	3221	240	200,00	200,00	0,00	200,00	200,00	0,00
1/840000-459000	Sonstige Verbrauchsgüter	2221	3221	240	100,00	100,00	0,00	100,00	100,00	0,00
1/840000-600000	Strom (Energiebezüge)	2222	3222	240	300,00	300,00	0,00	300,00	300,00	0,00
1/840000-610000	Instandhaltung Grund und Boden	2224	3224	240	0,00	0,00	0,00	0,00	0,00	0,00
1/840000-614000	Instandhaltung Gebäude	2224	3224	240	2.000,00	2.000,00	0,00	2.000,00	2.000,00	0,00
1/840000-650000	Kreditzinsen	2241	3241	210	99.400,00	99.400,00	0,00	99.400,00	99.400,00	0,00
1/840000-670000	Versicherungen	2222	3222	240	300,00	300,00	0,00	300,00	300,00	0,00
1/840000-680000	Planmäßige Abschreibung	2226		210	200,00	200,00	0,00	0,00	0,00	0,00
1/840000-695000	Wertberichtigungen zu Forderungen	2226		210	0,00	0,00	0,00	0,00	0,00	0,00
1/840000-710000	Öffentliche Abgaben (Aufwendungen), ohne Gebühren gemäß FAG	2225	3225	240	6.000,00	6.000,00	0,00	6.000,00	6.000,00	0,00
1/840000-711000	Gebühren f. d. Benützung von Gemeindeeinrichtungen und Anlagen gem. FAG (Aufwand)	2225	3225	240	2.700,00	2.700,00	0,00	2.700,00	2.700,00	0,00
1/840000-728000	Entgelte für sonstige Leistungen	2225	3225	240	10.000,00	10.000,00	0,00	10.000,00	10.000,00	0,00
1/840000-728260	Winterdienst (sonstige Leistungen)	2225	3225	240	4.800,00	4.800,00	0,00	4.800,00	4.800,00	0,00
SU 22 / 32	Summe Aufwendungen / Auszahlungen operative Gebarung				126.000,00	126.000,00	0,00	125.800,00	125.800,00	0,00
SA 0 / SA 1	(0) Nettoergebnis (21 - 22) / (1) Geldfluss operative Gebarung (31 - 32)				-15.900,00	-15.900,00	0,00	-15.700,00	-15.700,00	0,00
5/840000-794001	Zuweisung an zweckgebundene Haushaltsrücklagen	2401		1 210	0,00	0,00	0,00	0,00	0,00	0,00
SA01	Saldo (01) Haushaltsrücklagen (230 - 240)				0,00	0,00	0,00	0,00	0,00	0,00
SA00	Saldo (00) Nettoergebnis nach Haushaltsrücklagen (Saldo 0 + Saldo 01)				-15.900,00	-15.900,00	0,00			

1. Nachtragsvoranschlag 2024

Stadtgemeinde Klosterneuburg

NVA Ergebnis- und Finanzierungsvoranschlag Detailnachweis

		MVAG		VC AOB	Ergebnisvoranschlag		Finanzierungsvoranschlag			
		EH	FH		VA 2024 inkl. NVA	VA 2024	1. NVA	VA 2024 inkl. NVA	VA 2024	1. NVA
Investive Gebarung										
2/840000+801000	Veräußerungen von Grundstücken und Grundstückseinrichtungen		3312	240	0,00	0,00	0,00	0,00	0,00	0,00
SU 33	Summe Einzahlungen investive Gebarung							0,00	0,00	0,00
5/840000-000100	Versch. Grundankäufe bebaute Grundstücke		3412	1 240	0,00	0,00	0,00	0,00	0,00	0,00
SU 34	Summe Auszahlungen investive Gebarung							0,00	0,00	0,00
SA2	Saldo (2) Geldfluss aus der Investiven Gebarung (33 – 34)							0,00	0,00	0,00
SA3	Saldo (3) Nettofinanzierungssaldo (Saldo 1 + Saldo 2)							-15.700,00	-15.700,00	0,00
Finanzierungstätigkeit										
SU 35	Summe Einzahlungen aus der Finanzierungstätigkeit							0,00	0,00	0,00
1/840000-346900	Schuldenrückzahlungen an Finanzunternehmung		3614	210	0,00	0,00	0,00	235.000,00	235.000,00	0,00
SU 36	Summe Auszahlungen aus der Finanzierungstätigkeit							235.000,00	235.000,00	0,00
SA4	Saldo (4) Geldfluss aus der Finanzierungstätigkeit (35 – 36)							-235.000,00	-235.000,00	0,00
SA5	Saldo (5) Geldfluss aus der voranschlagswirksamen Gebarung (Saldo 3 + Saldo 4)							-250.700,00	-250.700,00	0,00
841	Grundstücksgleiche Rechte									
841000	Grundstücksgleiche Rechte									
Operative Gebarung										
2/841000+801000	Veräußerungen von Grundstücken und Grundstückseinrichtungen	2116		240	50.000,00	0,00	50.000,00	0,00	0,00	0,00
2/841000+811800	Baurechtszinsen	2115	3115	240	800.000,00	800.000,00	0,00	800.000,00	800.000,00	0,00
2/841000+816920	Kostenbeiträge (Mahnspesen)	2114	3114	240	100,00	100,00	0,00	100,00	100,00	0,00
2/841000+829000	Sonstige Erträge	2116	3116	240	80.000,00	80.000,00	0,00	80.000,00	80.000,00	0,00
SU 21 / 31	Summe Erträge / Einzahlungen operative Gebarung				930.100,00	880.100,00	50.000,00	880.100,00	880.100,00	0,00
1/841000-640000	Rechts- und Beratungsaufwand	2222	3222	240	100,00	100,00	0,00	100,00	100,00	0,00
1/841000-640012	Rechts- und Beratungsaufwand FBR	2222	3222	012	0,00	0,00	0,00	0,00	0,00	0,00
1/841000-695000	Wertberichtigungen zu Forderungen	2226		210	0,00	0,00	0,00	0,00	0,00	0,00
1/841000-710000	Öffentliche Abgaben (Aufwendungen), ohne Gebühren gemäß FAG	2225	3225	240	80.000,00	80.000,00	0,00	80.000,00	80.000,00	0,00
1/841000-728000	Entgelte für sonstige Leistungen	2225	3225	240	0,00	0,00	0,00	0,00	0,00	0,00
SU 22 / 32	Summe Aufwendungen / Auszahlungen operative Gebarung				80.100,00	80.100,00	0,00	80.100,00	80.100,00	0,00
SA 0 / SA 1	(0) Nettoergebnis (21 - 22) / (1) Geldfluss operative Gebarung (31 – 32)				850.000,00	800.000,00	50.000,00	800.000,00	800.000,00	0,00
SA01	Saldo (01) Haushaltsrücklagen (230 - 240)				0,00	0,00	0,00	0,00	0,00	0,00
SA00	Saldo (00) Nettoergebnis nach Haushaltsrücklagen (Saldo 0 + Saldo 01)				850.000,00	800.000,00	50.000,00			
Investive Gebarung										
2/841000+801000	Veräußerungen von Grundstücken und Grundstückseinrichtungen		3312	240	0,00	0,00	0,00	50.000,00	0,00	50.000,00
SU 33	Summe Einzahlungen investive Gebarung							50.000,00	0,00	50.000,00

1. Nachtragsvoranschlag 2024

Stadtgemeinde Klosterneuburg

NVA Ergebnis- und Finanzierungsvoranschlag Detailnachweis

	MVAG	VC AOB	Ergebnisvoranschlag		Finanzierungsvoranschlag				
			EH	FH	VA 2024 inkl. NVA	VA 2024	1. NVA	VA 2024 inkl. NVA	VA 2024
SU 34	Summe Auszahlungen investive Gebarung						0,00	0,00	0,00
SA2	Saldo (2) Geldfluss aus der Investiven Gebarung (33 – 34)						50.000,00	0,00	50.000,00
SA3	Saldo (3) Nettofinanzierungssaldo (Saldo 1 + Saldo 2)						850.000,00	800.000,00	50.000,00
Finanzierungstätigkeit									
SU 35	Summe Einzahlungen aus der Finanzierungstätigkeit						0,00	0,00	0,00
SU 36	Summe Auszahlungen aus der Finanzierungstätigkeit						0,00	0,00	0,00
SA4	Saldo (4) Geldfluss aus der Finanzierungstätigkeit (35 – 36)						0,00	0,00	0,00
SA5	Saldo (5) Geldfluss aus der voranschlagswirksamen Gebarung (Saldo 3 + Saldo 4)						850.000,00	800.000,00	50.000,00
842	Waldbesitz (soweit nicht bei 866)								
842000	Waldbesitz								
Operative Gebarung									
2/842000+808110	Erlös Holzverkauf (Erzeugnisse)	2116 3116	510	3.000,00	3.000,00	0,00	3.000,00	3.000,00	0,00
2/842000+868200	Strafgelder (Lfd.Tr.priv.Haush.)	2124 3124	510	0,00	0,00	0,00	0,00	0,00	0,00
SU 21 / 31	Summe Erträge / Einzahlungen operative Gebarung			3.000,00	3.000,00	0,00	3.000,00	3.000,00	0,00
1/842000-400000	Geringwertige Wirtschaftsgüter	2221 3221	510	200,00	200,00	0,00	200,00	200,00	0,00
1/842000-610000	Instandhaltung Grund und Boden	2224 3224	510	0,00	0,00	0,00	0,00	0,00	0,00
1/842000-640000	Rechts- und Beratungsaufwand	2222 3222	510	10.000,00	10.000,00	0,00	10.000,00	10.000,00	0,00
1/842000-670000	Versicherungen	2222 3222	510	600,00	600,00	0,00	600,00	600,00	0,00
1/842000-710000	Öffentliche Abgaben (Aufwendungen), ohne Gebühren gemäß FAG	2225 3225	510	200,00	200,00	0,00	200,00	200,00	0,00
1/842000-724563	Kilometergeld	2225 3225	510	100,00	100,00	0,00	100,00	100,00	0,00
1/842000-728000	Entgelte für sonstige Leistungen	2225 3225	510	62.500,00	62.500,00	0,00	62.500,00	62.500,00	0,00
SU 22 / 32	Summe Aufwendungen / Auszahlungen operative Gebarung			73.600,00	73.600,00	0,00	73.600,00	73.600,00	0,00
SA 0 / SA 1	(0) Nettoergebnis (21 - 22) / (1) Geldfluss operative Gebarung (31 – 32)			-70.600,00	-70.600,00	0,00	-70.600,00	-70.600,00	0,00
SA01	Saldo (01) Haushaltsrücklagen (230 - 240)			0,00	0,00	0,00	0,00	0,00	0,00
SA00	Saldo (00) Nettoergebnis nach Haushaltsrücklagen (Saldo 0 + Saldo 01)			-70.600,00	-70.600,00	0,00	0,00	0,00	0,00
Investive Gebarung									
SU 33	Summe Einzahlungen investive Gebarung						0,00	0,00	0,00
SU 34	Summe Auszahlungen investive Gebarung						0,00	0,00	0,00
SA2	Saldo (2) Geldfluss aus der Investiven Gebarung (33 – 34)						0,00	0,00	0,00
SA3	Saldo (3) Nettofinanzierungssaldo (Saldo 1 + Saldo 2)						-70.600,00	-70.600,00	0,00
Finanzierungstätigkeit									
SU 35	Summe Einzahlungen aus der Finanzierungstätigkeit						0,00	0,00	0,00
SU 36	Summe Auszahlungen aus der Finanzierungstätigkeit						0,00	0,00	0,00
SA4	Saldo (4) Geldfluss aus der Finanzierungstätigkeit (35 – 36)						0,00	0,00	0,00
SA5	Saldo (5) Geldfluss aus der voranschlagswirksamen Gebarung (Saldo 3 + Saldo 4)						-70.600,00	-70.600,00	0,00

1. Nachtragsvoranschlag 2024

Stadtgemeinde Klosterneuburg

NVA Ergebnis- und Finanzierungsvoranschlag Detailnachweis

	MVAG		VC AOB	Ergebnisvoranschlag		Finanzierungsvoranschlag				
	EH	FH		VA 2024 inkl. NVA	VA 2024	1. NVA	VA 2024 inkl. NVA	VA 2024	1. NVA	
85	Betriebe mit marktbestimmter Tätigkeit									
850	Betriebe der Wasserversorgung									
850000	Betriebe der Wasserversorgung									
Operative Gebarung										
2/850000+810000/420	Leistungserlöse	2114	3114	230	600,00	600,00	0,00	600,00	600,00	0,00
2/850000+810000/460	Leistungserlöse	2114	3114	460	8.000,00	8.000,00	0,00	8.000,00	8.000,00	0,00
2/850000+813000	Erträge aus der Auflösung von Investitionszuschüssen (Kapitaltransfers)	2127		210	583.100,00	583.100,00	0,00	0,00	0,00	0,00
2/850000+816100	Kostenbeiträge (Kostensätze) für sonstige Leistungen	2114	3114	201	0,00	0,00	0,00	0,00	0,00	0,00
2/850000+816560	Personalkostensatz	2114	3114	310	0,00	0,00	0,00	0,00	0,00	0,00
2/850000+817000	Erträge aus der Auflösung von Abfertigungsrückstellungen	2117		310	0,00	0,00	0,00	0,00	0,00	0,00
2/850000+817200	Erträge aus der Auflösung von Jubiläumsrückstellungen	2117		310	14.900,00	14.900,00	0,00	0,00	0,00	0,00
2/850000+817300	Erträge aus der Auflösung von Urlaubsrückstellungen	2117		310	0,00	0,00	0,00	0,00	0,00	0,00
2/850000+819000	Übrige nicht finanzierungswirksame Erträge	2117		210	0,00	0,00	0,00	0,00	0,00	0,00
2/850000+828000	Rückersätze von Aufwendungen	2116	3116	460	0,00	0,00	0,00	0,00	0,00	0,00
2/850000+829000	Sonstige Erträge	2116	3116	460	5.000,00	5.000,00	0,00	5.000,00	5.000,00	0,00
6/850000+829910	Sonstige Erträge (Zuführung aus operativer Gebarung)	2116	3116	1 210	0,00	0,00	0,00	0,00	0,00	0,00
2/850000+852001	Bereitstellungsgebühr	2113	3113	460	490.000,00	490.000,00	0,00	490.000,00	490.000,00	0,00
2/850000+852100	Wassergebühren	2113	3113	460	4.900.000,00	4.900.000,00	0,00	4.900.000,00	4.900.000,00	0,00
2/850000+860250	Annuitätenzuschuss nach UFG 1993 Zinsanteil	2121	3121	210	77.100,00	77.100,00	0,00	77.100,00	77.100,00	0,00
2/850000+871000	Kapitaltransfers aus Gemeinde-Bedarfszuweisungsmittel	2121	3121	460	0,00	0,00	0,00	0,00	0,00	0,00
SU 21 / 31	Summe Erträge / Einzahlungen operative Gebarung				6.078.700,00	6.078.700,00	0,00	5.480.700,00	5.480.700,00	0,00
1/850000-400000	Geringwertige Wirtschaftsgüter	2221	3221	460	3.200,00	3.200,00	0,00	3.200,00	3.200,00	0,00
1/850000-400010	Geringw. Wirtschaftsgüter (EDV)	2221	3221	201	500,00	500,00	0,00	500,00	500,00	0,00
1/850000-400100	Dienstkleider (Geringwertige WG.)	2221	3221	460	5.400,00	5.400,00	0,00	5.400,00	5.400,00	0,00
1/850000-400200	Wassermesser (Geringwertige WG.)	2221	3221	460	42.700,00	42.700,00	0,00	42.700,00	42.700,00	0,00
1/850000-409000	Ersatzteile (Geringwertige)	2221	3221	460	1.000,00	1.000,00	0,00	1.000,00	1.000,00	0,00
1/850000-413401	Mittagstisch ab 1.1.96 (Handelswaren)	2221	3221	310	14.000,00	14.000,00	0,00	14.000,00	14.000,00	0,00
1/850000-413410	Gutscheine (Handelswaren)	2221	3221	310	2.400,00	2.400,00	0,00	2.400,00	2.400,00	0,00
1/850000-413900	Wasserbezug (Handelswaren)	2221	3221	460	90.000,00	90.000,00	0,00	90.000,00	90.000,00	0,00
1/850000-420100	Material Roh- u. Hilfsstoffe Bau	2221	3221	460	120.500,00	125.000,00	-4.500,00	120.500,00	125.000,00	-4.500,00
1/850000-451000	Brennstoffe	2221	3221	460	100,00	100,00	0,00	100,00	100,00	0,00

1. Nachtragsvoranschlag 2024

Stadtgemeinde Klosterneuburg

NVA Ergebnis- und Finanzierungsvoranschlag Detailnachweis

		MVAG		VC AOB	Ergebnisvoranschlag		Finanzierungsvoranschlag			
		EH	FH		VA 2024 inkl. NVA	VA 2024	1. NVA	VA 2024 inkl. NVA	VA 2024	1. NVA
1/850000-452000	Treibstoffe	2221	3221	460	5.300,00	5.300,00	0,00	5.300,00	5.300,00	0,00
1/850000-453000	Schmier- und Schleifmittel	2221	3221	460	200,00	200,00	0,00	200,00	200,00	0,00
1/850000-454000	Reinigungsmittel	2221	3221	460	500,00	500,00	0,00	500,00	500,00	0,00
1/850000-455000	Chemische u. sonstige artverwandte Mittel	2221	3221	460	2.000,00	2.000,00	0,00	2.000,00	2.000,00	0,00
1/850000-456000	Büromittel	2221	3221	460	500,00	500,00	0,00	500,00	500,00	0,00
1/850000-456010	Büromittel (EDV)	2221	3221	201	400,00	400,00	0,00	400,00	400,00	0,00
1/850000-457000	Druckwerke	2221	3221	460	1.500,00	1.500,00	0,00	1.500,00	1.500,00	0,00
1/850000-458000	Mittel zur ärztlichen Betreuung	2221	3221	460	100,00	100,00	0,00	100,00	100,00	0,00
1/850000-459000	Sonstige Verbrauchsgüter	2221	3221	460	900,00	900,00	0,00	900,00	900,00	0,00
1/850000-510000	Vertragsbedienstete Angestellte	2211	3211	310	193.900,00	193.900,00	0,00	193.900,00	193.900,00	0,00
1/850000-511000	Vertragsbedienstete Arbeiter	2211	3211	310	489.900,00	489.900,00	0,00	489.900,00	489.900,00	0,00
1/850000-565000	Mehrleistungsvergütungen	2211	3211	310	43.900,00	43.900,00	0,00	43.900,00	43.900,00	0,00
1/850000-569000	Sonstige Nebengebühren	2211	3211	310	89.600,00	89.600,00	0,00	89.600,00	89.600,00	0,00
1/850000-580100	DGB z.Ausgleichsfonds für Familienbeihilfen	2212	3212	310	28.400,00	28.400,00	0,00	28.400,00	28.400,00	0,00
1/850000-582100	Sonstige DGB zur sozialen Sicherheit	2212	3212	310	159.100,00	159.100,00	0,00	159.100,00	159.100,00	0,00
1/850000-582200	Sonstige DG-Beiträge Mitarbeitervorsorgekasse	2212	3212	310	3.800,00	3.800,00	0,00	3.800,00	3.800,00	0,00
1/850000-588000	Kommunalsteuer (Öffentliche Abgaben)	2212	3212	310	20.900,00	20.900,00	0,00	20.900,00	20.900,00	0,00
1/850000-591000	Dotierung von Rückstellungen für Abfertigungen	2214		310	34.000,00	34.000,00	0,00	0,00	0,00	0,00
1/850000-592000	Dotierung von Rückstellungen für Jubiläumszuwendungen	2214		310	20.200,00	20.200,00	0,00	0,00	0,00	0,00
1/850000-593000	Dotierung von Rückstellungen für nicht konsumierte Urlaube	2214		310	0,00	0,00	0,00	0,00	0,00	0,00
1/850000-600000	Strom Anlagen	2222	3222	460	400.000,00	400.000,00	0,00	400.000,00	400.000,00	0,00
1/850000-600011	Strom Brunnen	2222	3222	460	160.000,00	160.000,00	0,00	160.000,00	160.000,00	0,00
1/850000-600020	Wärme (Energiebezüge)	2222	3222	460	20.000,00	20.000,00	0,00	20.000,00	20.000,00	0,00
1/850000-612400	Instandhaltung Rohrnetz	2224	3224	460	928.000,00	928.000,00	0,00	928.000,00	928.000,00	0,00
1/850000-612500	Instandhaltung Anlagen	2224	3224	460	42.000,00	42.000,00	0,00	42.000,00	42.000,00	0,00
1/850000-612510	Instandhaltung Brunnen	2224	3224	460	5.200,00	5.200,00	0,00	5.200,00	5.200,00	0,00
1/850000-614000	Instandhaltung Gebäude	2224	3224	460	15.000,00	15.000,00	0,00	15.000,00	15.000,00	0,00
1/850000-614100	Instandhaltung Heizanlagen	2224	3224	460	200,00	200,00	0,00	200,00	200,00	0,00
1/850000-616000	Instandhaltung Masch. u.maschinelle Anlagen	2224	3224	460	2.500,00	2.500,00	0,00	2.500,00	2.500,00	0,00
1/850000-617000	Instandhaltung Fahrzeuge	2224	3224	460	12.000,00	12.000,00	0,00	12.000,00	12.000,00	0,00
1/850000-618110	Instandhaltung EDV (Sonstige Anlagen)	2224	3224	201	34.800,00	34.800,00	0,00	34.800,00	34.800,00	0,00
1/850000-618200	Instandhaltung Amts-, Betriebs- und Geschäftsausstattung (Sonstige Anlagen)	2224	3224	460	4.000,00	4.000,00	0,00	4.000,00	4.000,00	0,00

1. Nachtragsvoranschlag 2024

Stadtgemeinde Klosterneuburg

NVA Ergebnis- und Finanzierungsvoranschlag Detailnachweis

		MVAG		VC AOB	Ergebnisvoranschlag		Finanzierungsvoranschlag			
		EH	FH		VA 2024 inkl. NVA	VA 2024	1. NVA	VA 2024 inkl. NVA	VA 2024	1. NVA
1/850000-618300	Instandh. Wassermesser (Sonstige Anlagen)	2224	3224	460	18.300,00	18.300,00	0,00	18.300,00	18.300,00	0,00
1/850000-620000	Transporte durch die Bahn	2222	3222	460	0,00	0,00	0,00	0,00	0,00	0,00
1/850000-621000	Sonstige Transporte (Bus / LKW)	2222	3222	460	0,00	0,00	0,00	0,00	0,00	0,00
1/850000-630000	Postdienste	2222	3222	460	16.000,00	16.000,00	0,00	16.000,00	16.000,00	0,00
1/850000-631000	Telekommunikationsdienste	2222	3222	201	7.200,00	7.200,00	0,00	7.200,00	7.200,00	0,00
1/850000-631010	Mobiltelefone	2222	3222	201	1.500,00	1.500,00	0,00	1.500,00	1.500,00	0,00
1/850000-631400	Telekommunikationsdienste (Internet, Standleitungen usw.)	2222	3222	201	1.000,00	1.000,00	0,00	1.000,00	1.000,00	0,00
1/850000-640000	Rechts- und Beratungsaufwand	2222	3222	230	400,00	400,00	0,00	400,00	400,00	0,00
1/850000-640200	Rechts- und Beratungsaufwand	2222	3222	460	0,00	0,00	0,00	0,00	0,00	0,00
1/850000-650000	Kreditzinsen	2241	3241	210	251.900,00	251.900,00	0,00	251.900,00	251.900,00	0,00
1/850000-670000	Versicherungen Standort	2222	3222	460	21.000,00	21.000,00	0,00	21.000,00	21.000,00	0,00
1/850000-670001	Versicherungen Fuhrpark	2222	3222	460	4.200,00	4.200,00	0,00	4.200,00	4.200,00	0,00
1/850000-680000	Planmäßige Abschreibung	2226		210	939.200,00	939.200,00	0,00	0,00	0,00	0,00
1/850000-691100	Schadensvergütungen	2225	3225	460	500,00	500,00	0,00	500,00	500,00	0,00
1/850000-695000	Wertberichtigungen zu Forderungen	2226		210	0,00	0,00	0,00	0,00	0,00	0,00
1/850000-700010	Pachtzinse	2223	3223	460	12.500,00	12.500,00	0,00	12.500,00	12.500,00	0,00
1/850000-705000	Operating Leasing	2223	3223	201	0,00	0,00	0,00	0,00	0,00	0,00
1/850000-710000	Öffentliche Abgaben, ohne Gebühren gemäß FAG Fuhrpark	2225	3225	460	2.600,00	2.600,00	0,00	2.600,00	2.600,00	0,00
1/850000-710010	Öffentliche Abgaben, ohne Gebühren gemäß FAG Allgemein	2225	3225	460	91.000,00	91.000,00	0,00	91.000,00	91.000,00	0,00
1/850000-711000	Gebühren f. d. Benützung von Gemeindefeinrichtungen und Anlagen gem. FAG	2225	3225	460	6.000,00	6.000,00	0,00	6.000,00	6.000,00	0,00
1/850000-720300	Verwaltungstangente (sonst. Kostenersätze)	2225	3225	210	* 680.000,00	650.000,00	30.000,00	680.000,00	650.000,00	30.000,00
1/850000-724000	Reisegebühren	2225	3225	460	1.000,00	1.000,00	0,00	1.000,00	1.000,00	0,00
1/850000-724563	Kilometergeld	2225	3225	460	3.000,00	3.000,00	0,00	3.000,00	3.000,00	0,00
1/850000-728000	Entgelte für sonstige Leistungen	2225	3225	460	65.000,00	65.000,00	0,00	65.000,00	65.000,00	0,00
1/850000-728120	EDV Programme (Sonstige Leistungen)	2225	3225	201	0,00	0,00	0,00	0,00	0,00	0,00
1/850000-728250	Gebäudereinigung (Sonstige Leistungen)	2225	3225	240	17.000,00	17.000,00	0,00	17.000,00	17.000,00	0,00
1/850000-728260	Winterdienst (sonstige Leistungen)	2225	3225	240	1.800,00	1.800,00	0,00	1.800,00	1.800,00	0,00
1/850000-728270	Leistungen Baumkataster	2225	3225	460	5.000,00	5.000,00	0,00	5.000,00	5.000,00	0,00
1/850000-729700	Eichgebühren (Sonstige Aufwendungen)	2225	3225	460	500,00	500,00	0,00	500,00	500,00	0,00
1/850000-729910	Sonstige Aufwendungen (Zuführung an investive Gebarung)	2225	3225	210	0,00	0,00	0,00	0,00	0,00	0,00
1/850000-764000	Entschädigungen	2234	3234	460	110.000,00	110.000,00	0,00	110.000,00	110.000,00	0,00

1. Nachtragsvoranschlag 2024

Stadtgemeinde Klosterneuburg

NVA Ergebnis- und Finanzierungsvoranschlag Detailnachweis

		MVAG		VC AOB	Ergebnisvoranschlag			Finanzierungsvoranschlag		
		EH	FH		VA 2024 inkl. NVA	VA 2024	1. NVA	VA 2024 inkl. NVA	VA 2024	1. NVA
1/850000-799000	Zuweisungen an Verrechnungsrücklagen zwischen operativer Gebarung und Projekten	2225		210	25.000,00	0,00	25.000,00	0,00	0,00	0,00
SU 22 / 32	Summe Aufwendungen / Auszahlungen operative Gebarung				5.280.200,00	5.229.700,00	50.500,00	4.261.800,00	4.236.300,00	25.500,00
SA 0 / SA 1	(0) Nettoergebnis (21 - 22) / (1) Geldfluss operative Gebarung (31 – 32)				798.500,00	849.000,00	-50.500,00	1.218.900,00	1.244.400,00	-25.500,00
2/850000+894001	Entnahmen von zweckgebundenen Haushaltsrücklagen	2301		210	0,00	0,00	0,00	0,00	0,00	0,00
6/850000+894001	Entnahmen von zweckgebundenen Haushaltsrücklagen	2301		1 210	220.800,00	273.000,00	-52.200,00	0,00	0,00	0,00
1/850000-794001	Zuweisung an zweckgebundene Haushaltsrücklagen	2401		210	200.000,00	200.000,00	0,00	0,00	0,00	0,00
SA01	Saldo (01) Haushaltsrücklagen (230 - 240)				20.800,00	73.000,00	-52.200,00	0,00	0,00	0,00
SA00	Saldo (00) Nettoergebnis nach Haushaltsrücklagen (Saldo 0 + Saldo 01)				819.300,00	922.000,00	-102.700,00			
Investive Gebarung										
2/850000+300000	Kapitaltransfers KPC		3331	210	0,00	0,00	0,00	94.200,00	94.200,00	0,00
2/850000+300930	Kapitaltransfers von Bund, Bundesfonds und Bundeskammern (KIP 2023)		3331	460	0,00	0,00	0,00	67.500,00	67.500,00	0,00
6/850000+305000	Kapitaltransfers von Unternehmen (ohne Finanzunternehmen)		3333	1 460	0,00	0,00	0,00	0,00	0,00	0,00
2/850000+307110	Wasseranschlussabgabe		3334	230	0,00	0,00	0,00	420.000,00	420.000,00	0,00
SU 33	Summe Einzahlungen investive Gebarung							581.700,00	581.700,00	0,00
5/850000-004200	Wasser- und Abwasserbauten und -anlagen		3412	1 460	0,00	0,00	0,00	0,00	0,00	0,00
1/850000-004200	Wasser- und Abwasserbauten und -anlagen		3412	2 460	0,00	0,00	0,00	50.000,00	50.000,00	0,00
5/850000-004202	Rohrstrangerneuerung (Sonderanlagen)		3412	1 460	0,00	0,00	0,00	0,00	0,00	0,00
1/850000-004550	Hausanschlüsse		3412	2 460	0,00	0,00	0,00	90.000,00	90.000,00	0,00
1/850000-006000	Sonstige Grundstückseinrichtungen		3412	2 460	0,00	0,00	0,00	12.000,00	12.000,00	0,00
1/850000-020100	Maschinen und maschinelle Anlagen		3414	2 460	0,00	0,00	0,00	34.000,00	34.000,00	0,00
1/850000-020110	WVA BA 29 Notstromversorgung		3414	2 460	0,00	0,00	0,00	20.000,00	20.000,00	0,00
1/850000-040000	Fahrzeuge		3414	2 460	0,00	0,00	0,00	35.000,00	35.000,00	0,00
1/850000-042000	Amts-, Betriebs- und Geschäftsausstattung		3415	2 460	0,00	0,00	0,00	19.000,00	19.000,00	0,00
1/850000-042200	Groß-Wassermesser (Betriebsausstattung)		3415	2 460	0,00	0,00	0,00	5.000,00	5.000,00	0,00
1/850000-042300	Amtsausstattung Datenverarbeitung		3415	2 201	0,00	0,00	0,00	4.500,00	0,00	4.500,00
1/850000-050900	Sonderanlagen (PV-Anlage)		3412	2 460	0,00	0,00	0,00	100.000,00	100.000,00	0,00
5/850000-060245	WVA BA 22 Adapt. d. Versorgungszone Ölberg (Im Bau befindliche Grundstückseinrichtungen)		3412	1 460	0,00	0,00	0,00	0,00	0,00	0,00
5/850000-060255	WVA BA 24 Gebiet Josefstieg (Im Bau befindliche Grundstückseinrichtungen)		3412	1 460	0,00	0,00	0,00	123.000,00	123.000,00	0,00

1. Nachtragsvoranschlag 2024

Stadtgemeinde Klosterneuburg

NVA Ergebnis- und Finanzierungsvoranschlag Detailnachweis

		MVAG		VC AOB	Ergebnisvoranschlag			Finanzierungsvoranschlag		
		EH	FH		VA 2024 inkl. NVA	VA 2024	1. NVA	VA 2024 inkl. NVA	VA 2024	1. NVA
5/850000-060260	WVA BA 25 Erneuerung Brunnen II Kuhau (Im Bau befindliche Grundstückseinrichtungen)	3412	1	460	0,00	0,00	0,00	0,00	0,00	0,00
5/850000-060265	WVA BA 26 Neubau Brunnen VI (Im Bau befindliche Grundstückseinrichtungen)	3412	1	460	0,00	0,00	0,00	0,00	0,00	0,00
5/850000-060275	WVA BA 280 Transportleitung und Versorgungsgebiet Kierling	3412	1	460	0,00	0,00	0,00	0,00	0,00	0,00
5/850000-060280	WVA BA 30 Sanierungsbauabschnitt WVA Klosterneuburg und Kritzendorf	3412	1	460	0,00	0,00	0,00	0,00	150.000,00	-150.000,00
SU 34	Summe Auszahlungen investive Gebarung							492.500,00	638.000,00	-145.500,00
SA2	Saldo (2) Geldfluss aus der Investiven Gebarung (33 – 34)							89.200,00	-56.300,00	145.500,00
SA3	Saldo (3) Nettofinanzierungssaldo (Saldo 1 + Saldo 2)							1.308.100,00	1.188.100,00	120.000,00
Finanzierungstätigkeit										
6/850000+346024	Investitionsdarlehen von Finanzunternehmungen UFG 93 BA 24		3514	1 210	0,00	0,00	0,00	0,00	0,00	0,00
SU 35	Summe Einzahlungen aus der Finanzierungstätigkeit							0,00	0,00	0,00
1/850000-346900	Schuldenrückzahlungen an Finanzunternehmung		3614	210	0,00	0,00	0,00	462.500,00	462.500,00	0,00
SU 36	Summe Auszahlungen aus der Finanzierungstätigkeit							462.500,00	462.500,00	0,00
SA4	Saldo (4) Geldfluss aus der Finanzierungstätigkeit (35 – 36)							-462.500,00	-462.500,00	0,00
SA5	Saldo (5) Geldfluss aus der voranschlagswirksamen Gebarung (Saldo 3 + Saldo 4)							845.600,00	725.600,00	120.000,00
850001	Betriebe der Wasserversorgung BA 28 Transportleitung und Ver									
Operative Gebarung										
SU 21 / 31	Summe Erträge / Einzahlungen operative Gebarung				0,00	0,00	0,00	0,00	0,00	0,00
SU 22 / 32	Summe Aufwendungen / Auszahlungen operative Gebarung				0,00	0,00	0,00	0,00	0,00	0,00
SA 0 / SA 1	(0) Nettoergebnis (21 - 22) / (1) Geldfluss operative Gebarung (31 – 32)				0,00	0,00	0,00	0,00	0,00	0,00
SA01	Saldo (01) Haushaltsrücklagen (230 - 240)				0,00	0,00	0,00	0,00	0,00	0,00
SA00	Saldo (00) Nettoergebnis nach Haushaltsrücklagen (Saldo 0 + Saldo 01)				0,00	0,00	0,00	0,00	0,00	0,00
Investive Gebarung										
6/850001+307128	Sonderabgabe BA 28		3334	1 460	0,00	0,00	0,00	420.000,00	420.000,00	0,00
SU 33	Summe Einzahlungen investive Gebarung							420.000,00	420.000,00	0,00
5/850001-004275	WVA BA 280 Transportleitung und Versorgungsgebiet		3412	1 460	0,00	0,00	0,00	517.500,00	517.500,00	0,00
SU 34	Summe Auszahlungen investive Gebarung							517.500,00	517.500,00	0,00
SA2	Saldo (2) Geldfluss aus der Investiven Gebarung (33 – 34)							-97.500,00	-97.500,00	0,00
SA3	Saldo (3) Nettofinanzierungssaldo (Saldo 1 + Saldo 2)							-97.500,00	-97.500,00	0,00

1. Nachtragsvoranschlag 2024

Stadtgemeinde Klosterneuburg

NVA Ergebnis- und Finanzierungsvoranschlag Detailnachweis

		MVAG		VC AOB	Ergebnisvoranschlag		Finanzierungsvoranschlag			
		EH	FH		VA 2024 inkl. NVA	VA 2024	1. NVA	VA 2024 inkl. NVA	VA 2024	1. NVA
Finanzierungstätigkeit										
6/850001+346000	Investitionsdarlehen von Finanzunternehmen		3514	1 210	0,00	0,00	0,00	97.500,00	97.500,00	0,00
SU 35	Summe Einzahlungen aus der Finanzierungstätigkeit							97.500,00	97.500,00	0,00
SU 36	Summe Auszahlungen aus der Finanzierungstätigkeit							0,00	0,00	0,00
SA4	Saldo (4) Geldfluss aus der Finanzierungstätigkeit (35 – 36)							97.500,00	97.500,00	0,00
SA5	Saldo (5) Geldfluss aus der voranschlagswirksamen Gebarung (Saldo 3 + Saldo 4)							0,00	0,00	0,00
850002	Betriebe der Wasserversorgung BA 26 Neubau Brunnen VI									
Operative Gebarung										
SU 21 / 31	Summe Erträge / Einzahlungen operative Gebarung				0,00	0,00	0,00	0,00	0,00	0,00
SU 22 / 32	Summe Aufwendungen / Auszahlungen operative Gebarung				0,00	0,00	0,00	0,00	0,00	0,00
SA 0 / SA 1	(0) Nettoergebnis (21 - 22) / (1) Geldfluss operative Gebarung (31 – 32)				0,00	0,00	0,00	0,00	0,00	0,00
SA01	Saldo (01) Haushaltsrücklagen (230 - 240)				0,00	0,00	0,00	0,00	0,00	0,00
SA00	Saldo (00) Nettoergebnis nach Haushaltsrücklagen (Saldo 0 + Saldo 01)				0,00	0,00	0,00	0,00	0,00	0,00
Investive Gebarung										
SU 33	Summe Einzahlungen investive Gebarung							0,00	0,00	0,00
5/850002-060265	WVA BA 26 Neubau Brunnen VI		3412	1 460	0,00	0,00	0,00	1.500.000,00	1.500.000,00	0,00
SU 34	Summe Auszahlungen investive Gebarung							1.500.000,00	1.500.000,00	0,00
SA2	Saldo (2) Geldfluss aus der Investiven Gebarung (33 – 34)							-1.500.000,00	-1.500.000,00	0,00
SA3	Saldo (3) Nettofinanzierungssaldo (Saldo 1 + Saldo 2)							-1.500.000,00	-1.500.000,00	0,00
Finanzierungstätigkeit										
6/850002+346000	Investitionsdarlehen von Finanzunternehmen		3514	1 460	0,00	0,00	0,00	1.500.000,00	1.500.000,00	0,00
SU 35	Summe Einzahlungen aus der Finanzierungstätigkeit							1.500.000,00	1.500.000,00	0,00
SU 36	Summe Auszahlungen aus der Finanzierungstätigkeit							0,00	0,00	0,00
SA4	Saldo (4) Geldfluss aus der Finanzierungstätigkeit (35 – 36)							1.500.000,00	1.500.000,00	0,00
SA5	Saldo (5) Geldfluss aus der voranschlagswirksamen Gebarung (Saldo 3 + Saldo 4)							0,00	0,00	0,00
850004	Betriebe der Wasserversorgung BA 27 und BA 30									
Operative Gebarung										
6/850004+899000	Entnahmen aus Verrechnungsrücklagen zwischen operativer Gebarung und Projekten		2116	1 210	25.000,00	0,00	25.000,00	0,00	0,00	0,00
SU 21 / 31	Summe Erträge / Einzahlungen operative Gebarung				25.000,00	0,00	25.000,00	0,00	0,00	0,00
SU 22 / 32	Summe Aufwendungen / Auszahlungen operative Gebarung				0,00	0,00	0,00	0,00	0,00	0,00
SA 0 / SA 1	(0) Nettoergebnis (21 - 22) / (1) Geldfluss operative Gebarung (31 – 32)				25.000,00	0,00	25.000,00	0,00	0,00	0,00
SA01	Saldo (01) Haushaltsrücklagen (230 - 240)				0,00	0,00	0,00	0,00	0,00	0,00
SA00	Saldo (00) Nettoergebnis nach Haushaltsrücklagen (Saldo 0 + Saldo 01)				25.000,00	0,00	25.000,00	0,00	0,00	0,00

1. Nachtragsvoranschlag 2024

Stadtgemeinde Klosterneuburg

NVA Ergebnis- und Finanzierungsvoranschlag Detailnachweis

	MVAG	VC AOB	Ergebnisvoranschlag		Finanzierungsvoranschlag					
			EH	FH	VA 2024 inkl. NVA	VA 2024	1. NVA	VA 2024 inkl. NVA	VA 2024	1. NVA
Investive Gebarung										
SU 33	Summe Einzahlungen investive Gebarung							0,00	0,00	0,00
5/850004-060280	WVA BA 30 Sanierungsbauabschnitt Klosterneuburg-Kritzendorf	3412 1 460			0,00	0,00	0,00	150.000,00	0,00	150.000,00
SU 34	Summe Auszahlungen investive Gebarung							150.000,00	0,00	150.000,00
SA2	Saldo (2) Geldfluss aus der Investiven Gebarung (33 – 34)							-150.000,00	0,00	-150.000,00
SA3	Saldo (3) Nettofinanzierungssaldo (Saldo 1 + Saldo 2)							-150.000,00	0,00	-150.000,00
Finanzierungstätigkeit										
SU 35	Summe Einzahlungen aus der Finanzierungstätigkeit							0,00	0,00	0,00
SU 36	Summe Auszahlungen aus der Finanzierungstätigkeit							0,00	0,00	0,00
SA4	Saldo (4) Geldfluss aus der Finanzierungstätigkeit (35 – 36)							0,00	0,00	0,00
SA5	Saldo (5) Geldfluss aus der voranschlagswirksamen Gebarung (Saldo 3 + Saldo 4)							-150.000,00	0,00	-150.000,00
850100	Wassermesserprüfstation									
Operative Gebarung										
2/850100+817200	Erträge aus der Auflösung von Jubiläumsrückstellungen	2117 310			0,00	0,00	0,00	0,00	0,00	0,00
2/850100+817300	Erträge aus der Auflösung von Urlaubsrückstellungen	2117 310			0,00	0,00	0,00	0,00	0,00	0,00
SU 21 / 31	Summe Erträge / Einzahlungen operative Gebarung				0,00	0,00	0,00	0,00	0,00	0,00
SU 22 / 32	Summe Aufwendungen / Auszahlungen operative Gebarung				0,00	0,00	0,00	0,00	0,00	0,00
SA 0 / SA 1	(0) Nettoergebnis (21 - 22) / (1) Geldfluss operative Gebarung (31 – 32)				0,00	0,00	0,00	0,00	0,00	0,00
SA01	Saldo (01) Haushaltsrücklagen (230 - 240)				0,00	0,00	0,00	0,00	0,00	0,00
SA00	Saldo (00) Nettoergebnis nach Haushaltsrücklagen (Saldo 0 + Saldo 01)				0,00	0,00	0,00	0,00	0,00	0,00
Investive Gebarung										
SU 33	Summe Einzahlungen investive Gebarung							0,00	0,00	0,00
SU 34	Summe Auszahlungen investive Gebarung							0,00	0,00	0,00
SA2	Saldo (2) Geldfluss aus der Investiven Gebarung (33 – 34)							0,00	0,00	0,00
SA3	Saldo (3) Nettofinanzierungssaldo (Saldo 1 + Saldo 2)							0,00	0,00	0,00
Finanzierungstätigkeit										
SU 35	Summe Einzahlungen aus der Finanzierungstätigkeit							0,00	0,00	0,00
SU 36	Summe Auszahlungen aus der Finanzierungstätigkeit							0,00	0,00	0,00
SA4	Saldo (4) Geldfluss aus der Finanzierungstätigkeit (35 – 36)							0,00	0,00	0,00
SA5	Saldo (5) Geldfluss aus der voranschlagswirksamen Gebarung (Saldo 3 + Saldo 4)							0,00	0,00	0,00

1. Nachtragsvoranschlag 2024

Stadtgemeinde Klosterneuburg

NVA Ergebnis- und Finanzierungsvoranschlag Detailnachweis

		MVAG		VC AOB	Ergebnisvoranschlag		Finanzierungsvoranschlag					
		EH	FH		VA 2024 inkl. NVA	VA 2024	1. NVA	VA 2024 inkl. NVA	VA 2024	1. NVA		
851	Betriebe der Abwasserbeseitigung											
851000	Betriebe der Abwasserbeseitigung											
Operative Gebarung												
2/851000+803000	Veräußerungen von technischen Anlagen, Fahrzeugen und Maschinen			2116	450		10.000,00	10.000,00	0,00	0,00	0,00	0,00
2/851000+810000	Erlöse Stromeinspeisung	2114	3114		450		6.000,00	6.000,00	0,00	6.000,00	6.000,00	0,00
2/851000+810600	Erlöse Behebung Kanalgebreden	2114	3114		450		5.000,00	5.000,00	0,00	5.000,00	5.000,00	0,00
2/851000+813000	Erträge aus der Auflösung von Investitionszuschüssen (Kapitaltransfers)			2127	210		1.114.600,00	1.114.600,00	0,00	0,00	0,00	0,00
2/851000+816000	Kostenbeitrag f. sonst. Verwaltungsleistungen	2114	3114		450		1.100,00	1.100,00	0,00	1.100,00	1.100,00	0,00
2/851000+816300	Kostenbeiträge (Kostenersätze) für PV-Anlagen	2114	3114		210	*	1.500,00	1.500,00	0,00	1.500,00	1.500,00	0,00
2/851000+816560	Personalkostenersatz	2114	3114		310		0,00	0,00	0,00	0,00	0,00	0,00
2/851000+816920	Nebengebühren	2114	3114		450		200,00	200,00	0,00	200,00	200,00	0,00
2/851000+817000	Erträge aus der Auflösung von Abfertigungsrückstellungen			2117	310		62.500,00	62.500,00	0,00	0,00	0,00	0,00
2/851000+817200	Erträge aus der Auflösung von Jubiläumsrückstellungen			2117	310		21.100,00	21.100,00	0,00	0,00	0,00	0,00
2/851000+817300	Erträge aus der Auflösung von Urlaubsrückstellungen			2117	310		0,00	0,00	0,00	0,00	0,00	0,00
2/851000+817400	Erträge aus der Auflösung von Pensionsrückstellungen			2117	210		61.300,00	46.300,00	15.000,00	0,00	0,00	0,00
2/851000+819000	Übrige nicht finanzierungswirksame Erträge			2117	210		0,00	0,00	0,00	0,00	0,00	0,00
2/851000+828210	Rückersätze von Aufwendungen 20%	2116	3116		450		500,00	500,00	0,00	500,00	500,00	0,00
2/851000+829000	Sonstige Erträge	2116	3116		450		100,00	100,00	0,00	100,00	100,00	0,00
2/851000+829300	Versicherungsersätze (Sonstige Erträge)	2116	3116		450		0,00	0,00	0,00	0,00	0,00	0,00
2/851000+852200	Kanalbenutzungsgebühr	2113	3113		230		6.425.000,00	6.425.000,00	0,00	6.425.000,00	6.425.000,00	0,00
2/851000+852400	Benützungsentgelt Kläranlage	2113	3113		450		90.000,00	90.000,00	0,00	90.000,00	90.000,00	0,00
2/851000+860000	Transfers von Bund, Bundesfonds und Bundeskammern	2121	3121		450		10.000,00	10.000,00	0,00	10.000,00	10.000,00	0,00
2/851000+860251	Annuitätenzuschuss nach UFG 1993 Zinsanteil	2121	3121		210		263.700,00	263.700,00	0,00	263.700,00	263.700,00	0,00
2/851000+861000	Transfers von Ländern, Landesfonds und Landeskammern	2121	3121		450		30.000,00	30.000,00	0,00	30.000,00	30.000,00	0,00
2/851000+868310	Pens.sicherungsbeitrag (Lfd.Tr.priv.Haush.)	2124	3124		310		1.800,00	1.800,00	0,00	1.800,00	1.800,00	0,00
SU 21 / 31	Summe Erträge / Einzahlungen operative Gebarung						8.104.400,00	8.089.400,00	15.000,00	6.834.900,00	6.834.900,00	0,00
1/851000-400000	Geringwertige Wirtschaftsgüter	2221	3221		450		8.000,00	8.000,00	0,00	8.000,00	8.000,00	0,00
1/851000-400010	Geringw. Wirtschaftsgüter (EDV)	2221	3221		201		500,00	500,00	0,00	500,00	500,00	0,00
1/851000-400100	Dienstkleider (Geringwertige WG.)	2221	3221		450		10.000,00	10.000,00	0,00	10.000,00	10.000,00	0,00

1. Nachtragsvoranschlag 2024

Stadtgemeinde Klosterneuburg

NVA Ergebnis- und Finanzierungsvoranschlag Detailnachweis

		MVAG		VC AOB	Ergebnisvoranschlag		Finanzierungsvoranschlag			
		EH	FH		VA 2024 inkl. NVA	VA 2024	1. NVA	VA 2024 inkl. NVA	VA 2024	1. NVA
1/851000-413401	Mittagstisch ab 1.1.96 (Handelswaren)	2221	3221	310	20.000,00	20.000,00	0,00	20.000,00	20.000,00	0,00
1/851000-413410	Gutscheine (Handelswaren)	2221	3221	310	2.400,00	2.400,00	0,00	2.400,00	2.400,00	0,00
1/851000-451000	Brennstoffe	2221	3221	450	200,00	200,00	0,00	200,00	200,00	0,00
1/851000-452000	Treibstoffe	2221	3221	450	20.000,00	20.000,00	0,00	20.000,00	20.000,00	0,00
1/851000-453000	Schmier- und Schleifmittel	2221	3221	450	4.000,00	4.000,00	0,00	4.000,00	4.000,00	0,00
1/851000-454000	Reinigungsmittel	2221	3221	450	1.400,00	1.400,00	0,00	1.400,00	1.400,00	0,00
1/851000-455000	Chemische u. sonstige artverwandte Mittel (Biologie)	2221	3221	450	135.000,00	135.000,00	0,00	135.000,00	135.000,00	0,00
1/851000-455001	Chemische und sonstige artverwandte Mittel (Polymer)	2221	3221	450	72.500,00	72.500,00	0,00	72.500,00	72.500,00	0,00
1/851000-456000	Büromittel	2221	3221	450	200,00	200,00	0,00	200,00	200,00	0,00
1/851000-456010	Büromittel (EDV)	2221	3221	201	500,00	500,00	0,00	500,00	500,00	0,00
1/851000-457000	Druckwerke	2221	3221	450	500,00	500,00	0,00	500,00	500,00	0,00
1/851000-458000	Mittel zur ärztlichen Betreuung	2221	3221	450	500,00	500,00	0,00	500,00	500,00	0,00
1/851000-459000	Sonstige Verbrauchsgüter	2221	3221	450	11.000,00	11.000,00	0,00	11.000,00	11.000,00	0,00
1/851000-510000	Vertragsbedienstete Angestellte	2211	3211	310	449.700,00	449.700,00	0,00	449.700,00	449.700,00	0,00
1/851000-511000	Vertragsbedienstete Arbeiter	2211	3211	310	482.500,00	482.500,00	0,00	482.500,00	482.500,00	0,00
1/851000-565000	Mehrleistungsvergütungen	2211	3211	310	62.100,00	62.100,00	0,00	62.100,00	62.100,00	0,00
1/851000-569000	Sonstige Nebengebühren	2211	3211	310	82.200,00	82.200,00	0,00	82.200,00	82.200,00	0,00
1/851000-580100	DGB z.Ausgleichsfonds für Familienbeihilfen	2212	3212	310	31.500,00	31.500,00	0,00	31.500,00	31.500,00	0,00
1/851000-582100	Sonstige DGB zur sozialen Sicherheit	2212	3212	310	192.200,00	192.200,00	0,00	192.200,00	192.200,00	0,00
1/851000-582200	Sonstige DG-Beiträge Mitarbeiterversorgungskasse	2212	3212	310	8.100,00	8.100,00	0,00	8.100,00	8.100,00	0,00
1/851000-588000	Kommunalsteuer (Öffentliche Abgaben)	2212	3212	310	28.700,00	28.700,00	0,00	28.700,00	28.700,00	0,00
1/851000-591000	Dotierung von Rückstellungen für Abfertigungen	2214		310	14.800,00	14.800,00	0,00	0,00	0,00	0,00
1/851000-592000	Dotierung von Rückstellungen für Jubiläumswendungen	2214		310	13.000,00	13.000,00	0,00	0,00	0,00	0,00
1/851000-593000	Dotierung von Rückstellungen für nicht konsumierte Urlaube	2214		310	0,00	0,00	0,00	0,00	0,00	0,00
1/851000-600000	Strom Kläranlage	2222	3222	450	100.000,00	100.000,00	0,00	100.000,00	100.000,00	0,00
1/851000-600001	Strom Kanalnetz	2222	3222	450	25.000,00	25.000,00	0,00	25.000,00	25.000,00	0,00
1/851000-600010	Gas (Energiebezüge)	2222	3222	450	12.000,00	12.000,00	0,00	12.000,00	12.000,00	0,00
1/851000-612000	Instandhaltung Kläranlage	2224	3224	450	70.000,00	70.000,00	0,00	70.000,00	70.000,00	0,00
1/851000-612500	Instandhaltung Kläranlage Standort	2224	3224	450	1.600,00	1.600,00	0,00	1.600,00	1.600,00	0,00
1/851000-612600	Instandhaltung Kanalnetz	2224	3224	450	380.000,00	380.000,00	0,00	380.000,00	380.000,00	0,00
1/851000-614000	Instandhaltung Bürogebäude	2224	3224	450	4.000,00	4.000,00	0,00	4.000,00	4.000,00	0,00
1/851000-614100	Instandhaltung Heizanlagen	2224	3224	450	3.000,00	3.000,00	0,00	3.000,00	3.000,00	0,00
1/851000-616000	Instandhaltung Masch. u.maschinelle Anlagen	2224	3224	450	90.000,00	90.000,00	0,00	90.000,00	90.000,00	0,00

1. Nachtragsvoranschlag 2024

Stadtgemeinde Klosterneuburg

NVA Ergebnis- und Finanzierungsvoranschlag Detailnachweis

		MVAG		VC AOB	Ergebnisvoranschlag		Finanzierungsvoranschlag			
		EH	FH		VA 2024 inkl. NVA	VA 2024	1. NVA	VA 2024 inkl. NVA	VA 2024	1. NVA
1/851000-617000	Instandhaltung Fahrzeuge	2224	3224	450	33.000,00	33.000,00	0,00	33.000,00	33.000,00	0,00
1/851000-618000	Instandhaltung Amts-, Betriebs- und Geschäftsausstattung (Sonstige Anlagen)	2224	3224	450	4.500,00	4.500,00	0,00	4.500,00	4.500,00	0,00
1/851000-618110	Instandhaltung EDV (Sonstige Anlagen)	2224	3224	201	18.600,00	18.600,00	0,00	18.600,00	18.600,00	0,00
1/851000-619000	Instandhaltung von PV-Anlagen	2224	3224	450	5.000,00	5.000,00	0,00	5.000,00	5.000,00	0,00
1/851000-621000	Sonstige Transporte	2222	3222	450	0,00	0,00	0,00	0,00	0,00	0,00
1/851000-630000	Postdienste	2222	3222	450	6.800,00	6.800,00	0,00	6.800,00	6.800,00	0,00
1/851000-631000	Telekommunikationsdienste	2222	3222	201	6.500,00	6.500,00	0,00	6.500,00	6.500,00	0,00
1/851000-631010	Mobiltelefone	2222	3222	201	1.500,00	1.500,00	0,00	1.500,00	1.500,00	0,00
1/851000-640000	Rechts- und Beratungsaufwand	2222	3222	230	400,00	400,00	0,00	400,00	400,00	0,00
1/851000-640200	Beratungsaufwand	2222	3222	450	0,00	0,00	0,00	0,00	0,00	0,00
1/851000-650000	Kreditzinsen	2241	3241	210	567.600,00	567.600,00	0,00	567.600,00	567.600,00	0,00
1/851000-670000	Versicherungen Kläranlage und Bürogebäude	2222	3222	450	28.500,00	28.500,00	0,00	28.500,00	28.500,00	0,00
1/851000-670001	Versicherungen Fuhrpark	2222	3222	450	3.000,00	3.000,00	0,00	3.000,00	3.000,00	0,00
1/851000-670100	Versicherungen Selbstbehalte	2222	3222	450	300,00	300,00	0,00	300,00	300,00	0,00
1/851000-680000	Planmäßige Abschreibung	2226		210	2.770.000,00	2.770.000,00	0,00	0,00	0,00	0,00
1/851000-691100	Schadensvergütungen	2225	3225	450	0,00	0,00	0,00	0,00	0,00	0,00
1/851000-695000	Wertberichtigungen zu Forderungen	2226		210	0,00	0,00	0,00	0,00	0,00	0,00
1/851000-700000	Mietzinse	2223	3223	450	4.200,00	4.200,00	0,00	4.200,00	4.200,00	0,00
1/851000-700010	Pachtzinse Standort	2223	3223	450	72.000,00	72.000,00	0,00	72.000,00	72.000,00	0,00
1/851000-700011	Pachtzinse Kanalnetz	2223	3223	450	3.700,00	3.700,00	0,00	3.700,00	3.700,00	0,00
1/851000-705000	Operating Leasing	2223	3223	201	0,00	0,00	0,00	0,00	0,00	0,00
1/851000-710000	Öffentliche Abgaben (Aufwendungen), ohne Gebühren gemäß FAG	2225	3225	450	95.500,00	95.500,00	0,00	95.500,00	95.500,00	0,00
1/851000-711000	Gebühren f. d. Benützung von Gemeindefeinrichtungen und Anlagen gem. FAG (Aufwand)	2225	3225	450	22.000,00	22.000,00	0,00	22.000,00	22.000,00	0,00
1/851000-720300	Verwaltungstangente (sonst. Kostenersätze)	2225	3225	210	* 920.000,00	850.000,00	70.000,00	920.000,00	850.000,00	70.000,00
1/851000-724000	Reisegebühren	2225	3225	450	1.500,00	1.500,00	0,00	1.500,00	1.500,00	0,00
1/851000-724563	Kilometergeld	2225	3225	450	1.900,00	1.900,00	0,00	1.900,00	1.900,00	0,00
1/851000-726000	Mitgliedsbeiträge	2225	3225	450	1.500,00	1.500,00	0,00	1.500,00	1.500,00	0,00
1/851000-728000	Entgelte für sonstige Leistungen	2225	3225	450	65.700,00	65.700,00	0,00	65.700,00	65.700,00	0,00
1/851000-728005	Entgelte für sonstige Leistungen (Lohnwäsche)	2225	3225	450	1.600,00	1.600,00	0,00	1.600,00	1.600,00	0,00
1/851000-728120	EDV Programme (Sonstige Leistungen)	2225	3225	201	0,00	0,00	0,00	0,00	0,00	0,00
1/851000-728250	Gebäudereinigung (Sonstige Leistungen)	2225	3225	240	39.200,00	39.200,00	0,00	39.200,00	39.200,00	0,00
1/851000-728260	Winterdienst (sonstige Leistungen)	2225	3225	240	800,00	800,00	0,00	800,00	800,00	0,00
1/851000-728270	Leistungen Baumkataster	2225	3225	450	500,00	500,00	0,00	500,00	500,00	0,00
1/851000-728610	Kanalkataster (Sonstige Leistungen)	2225	3225	450	40.000,00	40.000,00	0,00	40.000,00	40.000,00	0,00

1. Nachtragsvoranschlag 2024

Stadtgemeinde Klosterneuburg

NVA Ergebnis- und Finanzierungsvoranschlag Detailnachweis

		MVAG		VC AOB	Ergebnisvoranschlag		Finanzierungsvoranschlag			
		EH	FH		VA 2024 inkl. NVA	VA 2024	1. NVA	VA 2024 inkl. NVA	VA 2024	1. NVA
1/851000-728810	Müllentsorgung (Sonstige Leistungen)	2225	3225	450	190.000,00	190.000,00	0,00	190.000,00	190.000,00	0,00
1/851000-728980	Grenzberichtigungen (Sonstige Leistungen)	2225	3225	420	21.000,00	21.000,00	0,00	21.000,00	21.000,00	0,00
1/851000-752200	Pensionen u.so.Ruhebez. (Lfd.Tr.an Gdeverb.)	2231	3231	310	63.800,00	63.800,00	0,00	63.800,00	63.800,00	0,00
SU 22 / 32	Summe Aufwendungen / Auszahlungen operative Gebarung				7.327.700,00	7.257.700,00	70.000,00	4.529.900,00	4.459.900,00	70.000,00
SA 0 / SA 1	(0) Nettoergebnis (21 - 22) / (1) Geldfluss operative Gebarung (31 - 32)				776.700,00	831.700,00	-55.000,00	2.305.000,00	2.375.000,00	-70.000,00
6/851000+894001	Entnahmen von zweckgebundenen Haushaltsrücklagen	2301		1 210	645.200,00	461.000,00	184.200,00	0,00	0,00	0,00
2/851000+894001	Entnahmen von zweckgebundenen Haushaltsrücklagen	2301		210	0,00	0,00	0,00	0,00	0,00	0,00
2/851000+894009	Entnahmen von zweckgebundenen Haushaltsrücklagen	2301		210	382.000,00	0,00	382.000,00	0,00	0,00	0,00
1/851000-794001	Zuweisung an zweckgebundene Haushaltsrücklagen	2401		210	1.218.000,00	375.000,00	843.000,00	0,00	0,00	0,00
SA01	Saldo (01) Haushaltsrücklagen (230 - 240)				-190.800,00	86.000,00	-276.800,00	0,00	0,00	0,00
SA00	Saldo (00) Nettoergebnis nach Haushaltsrücklagen (Saldo 0 + Saldo 01)				585.900,00	917.700,00	-331.800,00			
Investive Gebarung										
2/851000+273100	Bezugsvorschüsse Rückzahlung		3325	310	0,00	0,00	0,00	0,00	0,00	0,00
2/851000+300000	Kapitaltransfers KPC		3331	210	0,00	0,00	0,00	255.000,00	255.000,00	0,00
2/851000+300930	Kapitaltransfers von Bund, Bundesfonds und Bundeskammern (KIP 2023)		3331	450	0,00	0,00	0,00	69.000,00	69.000,00	0,00
6/851000+307197	Kanaleinmündungsabgabe BA 197		3334	1 230	0,00	0,00	0,00	32.000,00	32.000,00	0,00
2/851000+307210	Kanaleinmündungsabgabe		3334	230	0,00	0,00	0,00	520.000,00	520.000,00	0,00
6/851000+307251	Kanaleinmündungsabgabe BA 251		3334	1 230	0,00	0,00	0,00	0,00	0,00	0,00
6/851000+307252	Kanaleinmündungsabgabe BA 252		3334	1 230	0,00	0,00	0,00	0,00	0,00	0,00
6/851000+307253	Kanaleinmündungsabgabe BA 253		3334	1 230	0,00	0,00	0,00	0,00	0,00	0,00
2/851000+803000	Veräußerungen von technischen Anlagen, Fahrzeugen und Maschinen		3314	450	0,00	0,00	0,00	10.000,00	10.000,00	0,00
SU 33	Summe Einzahlungen investive Gebarung							886.000,00	886.000,00	0,00
1/851000-004000	Wasser- und Abwasserbauten und -anlagen		3412	2 450	0,00	0,00	0,00	50.000,00	50.000,00	0,00
5/851000-004400	Stichkanäle (ungefördert)		3412	1 450	0,00	0,00	0,00	0,00	0,00	0,00
1/851000-004550	Hausanschlüsse		3412	2 450	0,00	0,00	0,00	150.000,00	150.000,00	0,00
1/851000-010830	Gebäudeadaptierung		3413	2 450	0,00	0,00	0,00	0,00	0,00	0,00
1/851000-020100	Maschinen und maschinelle Anlagen		3414	2 450	0,00	0,00	0,00	30.000,00	30.000,00	0,00
1/851000-040000	Fahrzeuge		3414	2 450	0,00	0,00	0,00	43.000,00	43.000,00	0,00
1/851000-042000	Amts-, Betriebs- und Geschäftsausstattung		3415	2 450	0,00	0,00	0,00	2.100,00	2.100,00	0,00
1/851000-042300	Amtsausstattung Datenverarbeitung		3415	2 201	0,00	0,00	0,00	0,00	0,00	0,00
1/851000-050600	E-Ladestationen		3412	2 450	0,00	0,00	0,00	3.000,00	3.000,00	0,00

1. Nachtragsvoranschlag 2024

Stadtgemeinde Klosterneuburg

NVA Ergebnis- und Finanzierungsvoranschlag Detailnachweis

		MVAG		VC AOB	Ergebnisvoranschlag		Finanzierungsvoranschlag			
		EH	FH		VA 2024 inkl. NVA	VA 2024	1. NVA	VA 2024 inkl. NVA	VA 2024	1. NVA
1/851000-050900	Sonderanlagen (PV-Anlage)		3412	2 450	0,00	0,00	0,00	100.000,00	100.000,00	0,00
5/851000-060497	Im Bau befindliche Grundstückseinrichtungen BA 197		3412	1 450	0,00	0,00	0,00	125.000,00	125.000,00	0,00
5/851000-060553	Im Bau befindliche Grundstückseinrichtungen BA 253 (Josefsteig)		3412	1 450	0,00	0,00	0,00	260.000,00	260.000,00	0,00
5/851000-060554	Im Bau befindliche Grundstückseinrichtungen BA 254 (Weidlingbach)		3412	1 450	0,00	0,00	0,00	0,00	0,00	0,00
SU 34	Summe Auszahlungen investive Gebarung							763.100,00	763.100,00	0,00
SA2	Saldo (2) Geldfluss aus der Investiven Gebarung (33 – 34)							122.900,00	122.900,00	0,00
SA3	Saldo (3) Nettofinanzierungssaldo (Saldo 1 + Saldo 2)							2.427.900,00	2.497.900,00	-70.000,00
Finanzierungstätigkeit										
6/851000+346253	Darlehensaufn. Finanzuntern. UFG 93 BA 253		3514	1 210	0,00	0,00	0,00	0,00	0,00	0,00
SU 35	Summe Einzahlungen aus der Finanzierungstätigkeit							0,00	0,00	0,00
1/851000-346900	Schuldenrückzahlungen an Finanzunternehmung		3614	210	0,00	0,00	0,00	1.628.000,00	1.618.000,00	10.000,00
SU 36	Summe Auszahlungen aus der Finanzierungstätigkeit							1.628.000,00	1.618.000,00	10.000,00
SA4	Saldo (4) Geldfluss aus der Finanzierungstätigkeit (35 – 36)							-1.628.000,00	-1.618.000,00	-10.000,00
SA5	Saldo (5) Geldfluss aus der voranschlagswirksamen Gebarung (Saldo 3 + Saldo 4)							799.900,00	879.900,00	-80.000,00
851001	Betriebe der Abwasserbeseitigung BA 254/255 Weidlingbach									
Operative Gebarung										
SU 21 / 31	Summe Erträge / Einzahlungen operative Gebarung				0,00	0,00	0,00	0,00	0,00	0,00
SU 22 / 32	Summe Aufwendungen / Auszahlungen operative Gebarung				0,00	0,00	0,00	0,00	0,00	0,00
SA 0 / SA 1	(0) Nettoergebnis (21 - 22) / (1) Geldfluss operative Gebarung (31 – 32)				0,00	0,00	0,00	0,00	0,00	0,00
6/851001+894001	Entnahmen von zweckgebundenen Haushaltsrücklagen		2301	1 210	216.000,00	216.000,00	0,00	0,00	0,00	0,00
SA01	Saldo (01) Haushaltsrücklagen (230 - 240)				216.000,00	216.000,00	0,00	0,00	0,00	0,00
SA00	Saldo (00) Nettoergebnis nach Haushaltsrücklagen (Saldo 0 + Saldo 01)				216.000,00	216.000,00	0,00			
Investive Gebarung										
6/851001+307254	Kanaleinmündungsabgabe BA 254		3334	1 230	0,00	0,00	0,00	24.000,00	24.000,00	0,00
SU 33	Summe Einzahlungen investive Gebarung							24.000,00	24.000,00	0,00
5/851001-004554	Abwasserbauten und -anlagen BA 254 Weidlingbach		3412	1 450	0,00	0,00	0,00	1.200.000,00	1.200.000,00	0,00
SU 34	Summe Auszahlungen investive Gebarung							1.200.000,00	1.200.000,00	0,00
SA2	Saldo (2) Geldfluss aus der Investiven Gebarung (33 – 34)							-1.176.000,00	-1.176.000,00	0,00
SA3	Saldo (3) Nettofinanzierungssaldo (Saldo 1 + Saldo 2)							-1.176.000,00	-1.176.000,00	0,00

1. Nachtragsvoranschlag 2024

Stadtgemeinde Klosterneuburg

NVA Ergebnis- und Finanzierungsvoranschlag Detailnachweis

	MVAG		VC AOB	Ergebnisvoranschlag		Finanzierungsvoranschlag			
	EH	FH		VA 2024 inkl. NVA	VA 2024	1. NVA	VA 2024 inkl. NVA	VA 2024	1. NVA
Finanzierungstätigkeit									
6/851001+346000			3514 1 210	0,00	0,00	0,00	960.000,00	960.000,00	0,00
			Investitionsdarlehen von Finanzunternehmen						
SU 35	Summe Einzahlungen aus der Finanzierungstätigkeit						960.000,00	960.000,00	0,00
SU 36	Summe Auszahlungen aus der Finanzierungstätigkeit						0,00	0,00	0,00
SA4	Saldo (4) Geldfluss aus der Finanzierungstätigkeit (35 – 36)						960.000,00	960.000,00	0,00
SA5	Saldo (5) Geldfluss aus der voranschlagswirksamen Gebarung (Saldo 3 + Saldo 4)						-216.000,00	-216.000,00	0,00
851002 Betriebe der Abwasserbeseitigung BA 256/257 Scheiblingstein									
Operative Gebarung									
SU 21 / 31	Summe Erträge / Einzahlungen operative Gebarung						0,00	0,00	0,00
SU 22 / 32	Summe Aufwendungen / Auszahlungen operative Gebarung						0,00	0,00	0,00
SA 0 / SA 1	(0) Nettoergebnis (21 - 22) / (1) Geldfluss operative Gebarung (31 – 32)						0,00	0,00	0,00
6/851002+894001			2301 1 210	25.000,00	25.000,00	0,00	0,00	0,00	0,00
			Entnahmen von zweckgebundenen Haushaltsrücklagen						
SA01	Saldo (01) Haushaltsrücklagen (230 - 240)						25.000,00	25.000,00	0,00
SA00	Saldo (00) Nettoergebnis nach Haushaltsrücklagen (Saldo 0 + Saldo 01)						25.000,00	25.000,00	0,00
Investive Gebarung									
SU 33	Summe Einzahlungen investive Gebarung						0,00	0,00	0,00
5/851002-004556			3412 1 450	0,00	0,00	0,00	25.000,00	25.000,00	0,00
			Abwasserbauten und -anlagen BA 256 Scheiblingstein						
SU 34	Summe Auszahlungen investive Gebarung						25.000,00	25.000,00	0,00
SA2	Saldo (2) Geldfluss aus der Investiven Gebarung (33 – 34)						-25.000,00	-25.000,00	0,00
SA3	Saldo (3) Nettofinanzierungssaldo (Saldo 1 + Saldo 2)						-25.000,00	-25.000,00	0,00
Finanzierungstätigkeit									
SU 35	Summe Einzahlungen aus der Finanzierungstätigkeit						0,00	0,00	0,00
SU 36	Summe Auszahlungen aus der Finanzierungstätigkeit						0,00	0,00	0,00
SA4	Saldo (4) Geldfluss aus der Finanzierungstätigkeit (35 – 36)						0,00	0,00	0,00
SA5	Saldo (5) Geldfluss aus der voranschlagswirksamen Gebarung (Saldo 3 + Saldo 4)						-25.000,00	-25.000,00	0,00
852 Betriebe der Müllbeseitigung									
852000 Betriebe der Müllbeseitigung									
Operative Gebarung									
2/852000+803000				470	30.000,00	30.000,00	0,00	0,00	0,00
			Veräußerungen von technischen Anlagen, Fahrzeugen und Maschinen						
2/852000+808000			2116 3116	470	1.000,00	1.000,00	0,00	1.000,00	1.000,00
			Veräußerung geringw. Wirtschaftsgüter						
2/852000+808100			2116 3116	470	16.000,00	16.000,00	0,00	16.000,00	16.000,00
			Erlös Holzverkauf (Erzeugnisse)						
2/852000+810000			2114 3114	470	0,00	0,00	0,00	0,00	0,00
			Erträge aus Leistungen PV Anlage						
2/852000+810003			2114 3114	470	400,00	400,00	0,00	400,00	400,00
			Entgelt Entsorgung Autowracks						

1. Nachtragsvoranschlag 2024

Stadtgemeinde Klosterneuburg

NVA Ergebnis- und Finanzierungsvoranschlag Detailnachweis

		MVAG		VC AOB	Ergebnisvoranschlag		Finanzierungsvoranschlag			
		EH	FH		VA 2024 inkl. NVA	VA 2024	1. NVA	VA 2024 inkl. NVA	VA 2024	1. NVA
2/852000+810010	Entg.Alttextilien (Leistungserlöse 20%)	2114	3114	470	16.300,00	16.300,00	0,00	16.300,00	16.300,00	0,00
2/852000+810011	Entg.Haushaltsschrott (Leistungserlöse 20%)	2114	3114	470	23.000,00	23.000,00	0,00	23.000,00	23.000,00	0,00
2/852000+810012	Entg.Altpapier (Leistungserlöse 20%)	2114	3114	470	30.000,00	30.000,00	0,00	30.000,00	30.000,00	0,00
2/852000+810013	Entgelt Dosen (ARGEV) (Leistungserlöse 20%)	2114	3114	470	125.000,00	125.000,00	0,00	125.000,00	125.000,00	0,00
2/852000+810014	Entgelt Altglas (AGR) (Leistungserlöse 20%)	2114	3114	470	19.500,00	19.500,00	0,00	19.500,00	19.500,00	0,00
2/852000+810015	Entgelt Altspeisefett Leistungserlöse 20%	2114	3114	470	8.400,00	8.400,00	0,00	8.400,00	8.400,00	0,00
2/852000+810018	Entgelt Humus (Leistungserlöse 20 %)	2114	3114	470	6.000,00	6.000,00	0,00	6.000,00	6.000,00	0,00
2/852000+810021	Entgelt gefährl. Stoffe (Leist.erlöse 20 %)	2114	3114	470	5.000,00	5.000,00	0,00	5.000,00	5.000,00	0,00
2/852000+810022	Entgelt Toner (Leistungserlöse 20 %)	2114	3114	470	1.500,00	1.500,00	0,00	1.500,00	1.500,00	0,00
2/852000+810030	Entg.Entsorgung (ARO) (Leistungserlöse 10%)	2114	3114	470	67.000,00	67.000,00	0,00	67.000,00	67.000,00	0,00
2/852000+810040	Entgelt Elektro-Altgeräte (Leistungserlöse 10 %)	2114	3114	470	22.000,00	22.000,00	0,00	22.000,00	22.000,00	0,00
2/852000+811500	Miet-und Pachtzinse (20% Umsätze)	2115	3115	470	3.800,00	3.800,00	0,00	3.800,00	3.800,00	0,00
2/852000+812000	Gebühren für sonstige Leistungen (Wiegungen)	2114	3114	470	200,00	200,00	0,00	200,00	200,00	0,00
2/852000+813000	Erträge aus der Auflösung von Investitionszuschüssen (Kapitaltransfers)	2127		210	21.800,00	21.800,00	0,00	0,00	0,00	0,00
2/852000+816000	Kostenbeitrag f.sonst. Verwaltungsleistungen	2114	3114	470	12.000,00	12.000,00	0,00	12.000,00	12.000,00	0,00
2/852000+816100	Telefongebührenersätze (Kostenb.so.Verw-Lstg)	2114	3114	201	200,00	200,00	0,00	200,00	200,00	0,00
2/852000+816300	Kostenbeiträge (Kostenersätze) für PV-Anlagen	2114	3114	210	* 500,00	500,00	0,00	500,00	500,00	0,00
2/852000+816560	Personalkostenersatz	2114	3114	310	0,00	0,00	0,00	0,00	0,00	0,00
2/852000+816605	Ers.Abfallwirt.beratung (Kostenb.so.Verw-Lstg.)	2114	3114	470	14.000,00	14.000,00	0,00	14.000,00	14.000,00	0,00
2/852000+816920	Kostenbeiträge (Mahnspesen)	2114	3114	470	0,00	0,00	0,00	0,00	0,00	0,00
2/852000+817000	Erträge aus der Auflösung von Abfertigungsrückstellungen	2117		310	0,00	0,00	0,00	0,00	0,00	0,00
2/852000+817200	Erträge aus der Auflösung von Jubiläumsrückstellungen	2117		310	0,00	0,00	0,00	0,00	0,00	0,00
2/852000+817300	Erträge aus der Auflösung von Urlaubsrückstellungen	2117		310	0,00	0,00	0,00	0,00	0,00	0,00
2/852000+817400	Erträge aus der Auflösung von Pensionsrückstellungen	2117		210	35.300,00	25.300,00	10.000,00	0,00	0,00	0,00
2/852000+819000	Übrige nicht finanzierungswirksame Erträge	2117		210	0,00	0,00	0,00	0,00	0,00	0,00
2/852000+828000	Rückersätze von Aufwendungen	2116	3116	470	0,00	0,00	0,00	0,00	0,00	0,00
2/852000+829100	Sonstige Erträge Recyclinghof	2116	3116	470	27.500,00	27.500,00	0,00	27.500,00	27.500,00	0,00

1. Nachtragsvoranschlag 2024

Stadtgemeinde Klosterneuburg

NVA Ergebnis- und Finanzierungsvoranschlag Detailnachweis

		MVAG VC AOB			Ergebnisvoranschlag			Finanzierungsvoranschlag		
		EH	FH		VA 2024 inkl. NVA	VA 2024	1. NVA	VA 2024 inkl. NVA	VA 2024	1. NVA
2/852000+829101	Sonstige Erträge steuerfrei	2116	3116	470	40.000,00	0,00	40.000,00	40.000,00	0,00	40.000,00
2/852000+829200	Schadenersätze Mülltonnen (20%)	2116	3116	470	200,00	200,00	0,00	200,00	200,00	0,00
2/852000+852500	Abfallwirtschaftsgebühr	2113	3113	470	4.200.000,00	4.200.000,00	0,00	4.200.000,00	4.200.000,00	0,00
2/852000+852800	Abfallwirtschaftsabgabe	2113	3113	470	420.000,00	420.000,00	0,00	420.000,00	420.000,00	0,00
2/852000+861000	Transfers von Ländern, Landesfonds und Landeskammern	2121	3121	470	0,00	0,00	0,00	0,00	0,00	0,00
2/852000+861010	Landestransfer Gebührenbremse 2024	2121	3121	220	461.000,00	0,00	461.000,00	461.000,00	0,00	461.000,00
2/852000+861510	Zuschuss Tierkadaversammelstelle	2121	3121	470	1.500,00	1.500,00	0,00	1.500,00	1.500,00	0,00
2/852000+868310	Pens.sicherungsbeitrag (Lfd.Tr.priv.Haush.)	2124	3124	310	1.100,00	1.100,00	0,00	1.100,00	1.100,00	0,00
SU 21 / 31	Summe Erträge / Einzahlungen operative Gebarung				5.610.200,00	5.099.200,00	511.000,00	5.523.100,00	5.022.100,00	501.000,00
1/852000-400000	Geringwertige Wirtschaftsgüter Mülltonnen und Müllabfuhr	2221	3221	470	70.000,00	70.000,00	0,00	70.000,00	70.000,00	0,00
1/852000-400001	Geringwertige Wirtschaftsgüter Allgemein	2221	3221	470	10.000,00	10.000,00	0,00	10.000,00	10.000,00	0,00
1/852000-400010	Geringw. Wirtschaftsgüter (EDV)	2221	3221	201	2.000,00	2.000,00	0,00	2.000,00	2.000,00	0,00
1/852000-400100	Dienstkleider (Geringwertige WG.)	2221	3221	470	18.500,00	18.500,00	0,00	18.500,00	18.500,00	0,00
1/852000-413401	Mittagstisch ab 1.1.96 (Handelswaren)	2221	3221	310	25.000,00	25.000,00	0,00	25.000,00	25.000,00	0,00
1/852000-413410	Gutscheine (Handelswaren)	2221	3221	310	4.000,00	4.000,00	0,00	4.000,00	4.000,00	0,00
1/852000-413910	Müllsäcke (Handelswaren)	2221	3221	470	0,00	0,00	0,00	0,00	0,00	0,00
1/852000-451000	Brennstoffe	2221	3221	470	8.000,00	8.000,00	0,00	8.000,00	8.000,00	0,00
1/852000-452000	Treibstoffe	2221	3221	470	147.000,00	147.000,00	0,00	147.000,00	147.000,00	0,00
1/852000-453000	Schmier- und Schleifmittel	2221	3221	470	7.000,00	7.000,00	0,00	7.000,00	7.000,00	0,00
1/852000-454000	Reinigungsmittel	2221	3221	470	4.000,00	4.000,00	0,00	4.000,00	4.000,00	0,00
1/852000-455000	Chemische u. sonstige artverwandte Mittel	2221	3221	470	300,00	300,00	0,00	300,00	300,00	0,00
1/852000-456000	Büromittel	2221	3221	470	700,00	700,00	0,00	700,00	700,00	0,00
1/852000-456010	Büromittel (EDV)	2221	3221	201	300,00	300,00	0,00	300,00	300,00	0,00
1/852000-457000	Druckwerke	2221	3221	470	5.000,00	5.000,00	0,00	5.000,00	5.000,00	0,00
1/852000-458000	Mittel zur ärztlichen Betreuung	2221	3221	470	600,00	600,00	0,00	600,00	600,00	0,00
1/852000-459000	Sonstige Verbrauchsgüter	2221	3221	470	4.000,00	4.000,00	0,00	4.000,00	4.000,00	0,00
1/852000-510000	Vertragsbedienstete Angestellte	2211	3211	310	129.900,00	129.900,00	0,00	129.900,00	129.900,00	0,00
1/852000-511000	Vertragsbedienstete Arbeiter	2211	3211	310	825.600,00	825.600,00	0,00	825.600,00	825.600,00	0,00
1/852000-523000	Geldbezüge der nicht ganzjährig beschäftigten Arbeiter	2211	3211	310	30.700,00	30.700,00	0,00	30.700,00	30.700,00	0,00
1/852000-565000	Mehrleistungsvergütungen	2211	3211	310	92.900,00	92.900,00	0,00	92.900,00	92.900,00	0,00
1/852000-569000	Sonstige Nebengebühren	2211	3211	310	128.700,00	128.700,00	0,00	128.700,00	128.700,00	0,00
1/852000-580100	DGB z.Ausgleichsfonds für Familienbeihilfen	2212	3212	310	40.000,00	40.000,00	0,00	40.000,00	40.000,00	0,00
1/852000-582100	Sonstige DGB zur sozialen Sicherheit	2212	3212	310	239.400,00	239.400,00	0,00	239.400,00	239.400,00	0,00
1/852000-582200	Sonstige DG-Beiträge Mitarbeitervorsorgekasse	2212	3212	310	10.500,00	10.500,00	0,00	10.500,00	10.500,00	0,00

1. Nachtragsvoranschlag 2024

Stadtgemeinde Klosterneuburg

NVA Ergebnis- und Finanzierungsvoranschlag Detailnachweis

		MVAG		VC AOB	Ergebnisvoranschlag		Finanzierungsvoranschlag			
		EH	FH		VA 2024 inkl. NVA	VA 2024	1. NVA	VA 2024 inkl. NVA	VA 2024	1. NVA
1/852000-588000	Kommunalsteuer (Öffentliche Abgaben)	2212	3212	310	33.000,00	33.000,00	0,00	33.000,00	33.000,00	0,00
1/852000-591000	Dotierung von Rückstellungen für Abfertigungen	2214		310	20.300,00	20.300,00	0,00	0,00	0,00	0,00
1/852000-592000	Dotierung von Rückstellungen für Jubiläumszuwendungen	2214		310	18.800,00	18.800,00	0,00	0,00	0,00	0,00
1/852000-593000	Dotierung von Rückstellungen für nicht konsumierte Urlaube	2214		310	0,00	0,00	0,00	0,00	0,00	0,00
1/852000-600000	Strom (Energiebezüge)	2222	3222	470	20.200,00	20.200,00	0,00	20.200,00	20.200,00	0,00
1/852000-600010	Gas (Energiebezüge)	2222	3222	470	1.500,00	1.500,00	0,00	1.500,00	1.500,00	0,00
1/852000-600020	Wärme (Energiebezüge)	2222	3222	470	11.000,00	11.000,00	0,00	11.000,00	11.000,00	0,00
1/852000-614000	Instandhaltung Wiener Straße und Inkuhalle	2224	3224	470	4.500,00	4.500,00	0,00	4.500,00	4.500,00	0,00
1/852000-614100	Instandhaltung Recyclinghof	2224	3224	470	3.000,00	3.000,00	0,00	3.000,00	3.000,00	0,00
1/852000-616000	Instandhaltung Masch. u.maschinelle Anlagen	2224	3224	470	2.500,00	2.500,00	0,00	2.500,00	2.500,00	0,00
1/852000-617000	Instandhaltung Fahrzeuge	2224	3224	470	85.000,00	85.000,00	0,00	85.000,00	85.000,00	0,00
1/852000-618110	Instandhaltung EDV (Sonstige Anlagen)	2224	3224	201	18.100,00	18.100,00	0,00	18.100,00	18.100,00	0,00
1/852000-618200	Instandhaltung Amts-, Betriebs- und Geschäftsausstattung (Sonstige Anlagen)	2224	3224	470	10.000,00	10.000,00	0,00	10.000,00	10.000,00	0,00
1/852000-619000	Instandhaltung Sonderanlagen	2224	3224	470	11.000,00	11.000,00	0,00	11.000,00	11.000,00	0,00
1/852000-630000	Postdienste	2222	3222	470	12.500,00	12.500,00	0,00	12.500,00	12.500,00	0,00
1/852000-631000	Telekommunikationsdienste	2222	3222	201	4.800,00	4.800,00	0,00	4.800,00	4.800,00	0,00
1/852000-631010	Mobiltelefone	2222	3222	201	12.000,00	12.000,00	0,00	12.000,00	12.000,00	0,00
1/852000-631400	Telekommunikationsdienste (Internet, Standleitungen usw.)	2222	3222	201	4.700,00	4.700,00	0,00	4.700,00	4.700,00	0,00
1/852000-640000	Rechts- und Beratungsaufwand	2222	3222	470	10.000,00	10.000,00	0,00	10.000,00	10.000,00	0,00
1/852000-640210	Rechts- und Beratungsaufwand FBM	2222	3222	210	0,00	0,00	0,00	0,00	0,00	0,00
1/852000-650000	Kreditzinsen	2241	3241	210	5.000,00	5.000,00	0,00	5.000,00	5.000,00	0,00
1/852000-670000	Versicherungen Gebäude	2222	3222	470	8.000,00	8.000,00	0,00	8.000,00	8.000,00	0,00
1/852000-670001	Versicherungen Fuhrpark	2222	3222	470	10.000,00	10.000,00	0,00	10.000,00	10.000,00	0,00
1/852000-680000	Planmäßige Abschreibung	2226		210	315.700,00	315.700,00	0,00	0,00	0,00	0,00
1/852000-683000	Verluste aus dem Abgang von Sachanlagen und immateriellen Vermögenswerten	2226		210	0,00	0,00	0,00	0,00	0,00	0,00
1/852000-695000	Wertberichtigungen zu Forderungen	2226		210	0,00	0,00	0,00	0,00	0,00	0,00
1/852000-698000	Sonstige Wertberichtigungen / Bestandsminderungen am kurzfristigen und langfristigen Vermögen	2226		210	40.700,00	0,00	40.700,00	0,00	0,00	0,00
1/852000-700000	Containermiete	2223	3223	470	5.000,00	5.000,00	0,00	5.000,00	5.000,00	0,00
1/852000-700010	Pachtzinse	2223	3223	470	59.000,00	59.000,00	0,00	59.000,00	59.000,00	0,00
1/852000-705000	Operating Leasing	2223	3223	201	0,00	0,00	0,00	0,00	0,00	0,00

1. Nachtragsvoranschlag 2024

Stadtgemeinde Klosterneuburg

NVA Ergebnis- und Finanzierungsvoranschlag Detailnachweis

		MVAG		VC AOB	Ergebnisvoranschlag		Finanzierungsvoranschlag			
		EH	FH		VA 2024 inkl. NVA	VA 2024	1. NVA	VA 2024 inkl. NVA	VA 2024	1. NVA
1/852000-710000	Öffentliche Abgaben, ohne Gebühren gemäß FAG Fuhrpark	2225	3225	470	11.000,00	11.000,00	0,00	11.000,00	11.000,00	0,00
1/852000-710010	Öffentliche Abgaben, ohne Gebühren gemäß FAG Allgemein	2225	3225	470	2.000,00	2.000,00	0,00	2.000,00	2.000,00	0,00
1/852000-711000	Gebühren f. d. Benützung von Gemeindeeinrichtungen und Anlagen gem. FAG (Aufwand)	2225	3225	470	5.200,00	5.200,00	0,00	5.200,00	5.200,00	0,00
1/852000-720300	Verwaltungstangente (sonst. Kostenersätze)	2225	3225	210	* 630.000,00	580.000,00	50.000,00	630.000,00	580.000,00	50.000,00
1/852000-722000	Rückersatz von Erträgen	2225	3225	470	4.500,00	4.500,00	0,00	4.500,00	4.500,00	0,00
1/852000-722010	Zweckzuschuss Gebührenhaushalt 2024	2225	3225	220	461.000,00	0,00	461.000,00	461.000,00	0,00	461.000,00
1/852000-724000	Reisegebühren	2225	3225	470	500,00	500,00	0,00	500,00	500,00	0,00
1/852000-724563	Kilometergeld	2225	3225	470	2.000,00	2.000,00	0,00	2.000,00	2.000,00	0,00
1/852000-726000	Mitgliedsbeiträge	2225	3225	470	11.000,00	11.000,00	0,00	11.000,00	11.000,00	0,00
1/852000-728000	Entgelte für sonstige Leistungen	2225	3225	470	81.000,00	81.000,00	0,00	81.000,00	81.000,00	0,00
1/852000-728120	EDV Programme (Sonstige Leistungen)	2225	3225	201	0,00	0,00	0,00	0,00	0,00	0,00
1/852000-728250	Gebäudereinigung (Sonstige Leistungen)	2225	3225	240	36.000,00	36.000,00	0,00	36.000,00	36.000,00	0,00
1/852000-728260	Winterdienst (sonstige Leistungen)	2225	3225	240	3.500,00	3.500,00	0,00	3.500,00	3.500,00	0,00
1/852000-728800	Müllabfuhr (Sonstige Leistungen)	2225	3225	470	675.000,00	675.000,00	0,00	675.000,00	675.000,00	0,00
1/852000-728810	Müllentsorgung Müllabfuhr	2225	3225	470	709.000,00	709.000,00	0,00	709.000,00	709.000,00	0,00
1/852000-728811	Müllentsorgung Recyclinghof	2225	3225	470	145.000,00	145.000,00	0,00	145.000,00	145.000,00	0,00
1/852000-729000	Sonstige Aufwendungen Abfallverbände	2225	3225	470	9.900,00	9.900,00	0,00	9.900,00	9.900,00	0,00
1/852000-752200	Pensionen u.so.Ruhebez. (Lfd.Tr.an Gdeverb.)	2231	3231	310	37.400,00	37.400,00	0,00	37.400,00	37.400,00	0,00
SU 22 / 32	Summe Aufwendungen / Auszahlungen operative Gebarung				5.354.400,00	4.802.700,00	551.700,00	4.958.900,00	4.447.900,00	511.000,00
SA 0 / SA 1	(0) Nettoergebnis (21 - 22) / (1) Geldfluss operative Gebarung (31 - 32)				255.800,00	296.500,00	-40.700,00	564.200,00	574.200,00	-10.000,00
6/852000+894001	Entnahmen von zweckgebundenen Haushaltsrücklagen	2301		1 210	0,00	0,00	0,00	0,00	0,00	0,00
2/852000+894001	Entnahmen von zweckgebundenen Haushaltsrücklagen	2301		210	0,00	0,00	0,00	0,00	0,00	0,00
2/852000+894009	Entnahmen von zweckgebundenen Haushaltsrücklagen	2301		210	99.800,00	0,00	99.800,00	0,00	0,00	0,00
1/852000-794001	Zuweisung an zweckgebundene Haushaltsrücklagen	2401		210	99.800,00	0,00	99.800,00	0,00	0,00	0,00
SA01	Saldo (01) Haushaltsrücklagen (230 - 240)				0,00	0,00	0,00	0,00	0,00	0,00
SA00	Saldo (00) Nettoergebnis nach Haushaltsrücklagen (Saldo 0 + Saldo 01)				255.800,00	296.500,00	-40.700,00			
Investive Gebarung										
2/852000+273100	Bezugsvorschüsse Rückzahlung		3325	310	0,00	0,00	0,00	0,00	0,00	0,00
6/852000+300900	Kapitaltransfers von Bund, Bundesfonds und Bundeskammern (KIG) (Recyclingplatz)		3331	1 470	0,00	0,00	0,00	0,00	0,00	0,00

1. Nachtragsvoranschlag 2024

Stadtgemeinde Klosterneuburg

NVA Ergebnis- und Finanzierungsvoranschlag Detailnachweis

		MVAG		VC AOB	Ergebnisvoranschlag			Finanzierungsvoranschlag		
		EH	FH		VA 2024 inkl. NVA	VA 2024	1. NVA	VA 2024 inkl. NVA	VA 2024	1. NVA
2/852000+300900	Kapitaltransfers von Bund, Bundesfonds und Bundeskammern	3331		470	0,00	0,00	0,00	0,00	0,00	0,00
6/852000+300900/1	Kapitaltransfers von Bund, Bundesfonds und Bundeskammern (KIG) Haschhof	3331	1	470	0,00	0,00	0,00	0,00	0,00	0,00
2/852000+300930	Kapitaltransfers von Bund, Bundesfonds und Bundeskammern (KIP 2023)	3331		470	0,00	0,00	0,00	147.800,00	147.800,00	0,00
2/852000+803000	Veräußerungen von technischen Anlagen, Fahrzeugen und Maschinen	3314		470	0,00	0,00	0,00	30.000,00	30.000,00	0,00
SU 33	Summe Einzahlungen investive Gebarung							177.800,00	177.800,00	0,00
1/852000-006000	Sonstige Grundstückseinrichtungen	3412	2	470	0,00	0,00	0,00	17.000,00	17.000,00	0,00
1/852000-010800	Containerankauf	3413	2	470	0,00	0,00	0,00	46.000,00	46.000,00	0,00
1/852000-010830	Gebäudeadaptierung	3413	2	470	0,00	0,00	0,00	0,00	0,00	0,00
1/852000-020100	Maschinen und maschinelle Anlagen	3414	2	470	0,00	0,00	0,00	241.400,00	241.400,00	0,00
5/852000-020100	Maschinen und maschinelle Anlagen	3414	1	470	0,00	0,00	0,00	0,00	0,00	0,00
1/852000-030000	Werkzeuge u. sonst. Erzeug.hilfsmittel	3414	2	470	0,00	0,00	0,00	0,00	0,00	0,00
1/852000-040000	Fahrzeuge	3414	2	470	0,00	0,00	0,00	48.000,00	48.000,00	0,00
1/852000-040100	Fahrzeuge Zusatzausstattung	3414	2	470	0,00	0,00	0,00	0,00	0,00	0,00
1/852000-042000	Amts-, Betriebs- und Geschäftsausstattung	3415	2	470	0,00	0,00	0,00	8.000,00	8.000,00	0,00
1/852000-042300	Amtsausstattung Datenverarbeitung	3415	2	201	0,00	0,00	0,00	92.000,00	67.000,00	25.000,00
5/852000-050000	Sonderanlagen	3412	1	470	0,00	0,00	0,00	0,00	0,00	0,00
1/852000-050000	Sonderanlagen	3412	2	470	0,00	0,00	0,00	0,00	0,00	0,00
1/852000-050900	Sonderanlagen (PV-Anlage)	3412	2	470	0,00	0,00	0,00	45.600,00	45.600,00	0,00
5/852000-060000	Im Bau befindliche Grundstückseinrichtungen (Haschhof)	3412	1	470	0,00	0,00	0,00	0,00	0,00	0,00
SU 34	Summe Auszahlungen investive Gebarung							498.000,00	473.000,00	25.000,00
SA2	Saldo (2) Geldfluss aus der Investiven Gebarung (33 – 34)							-320.200,00	-295.200,00	-25.000,00
SA3	Saldo (3) Nettofinanzierungssaldo (Saldo 1 + Saldo 2)							244.000,00	279.000,00	-35.000,00
Finanzierungstätigkeit										
SU 35	Summe Einzahlungen aus der Finanzierungstätigkeit							0,00	0,00	0,00
1/852000-346900	Schuldenrückzahlungen an Finanzunternehmung	3614	210		0,00	0,00	0,00	0,00	0,00	0,00
SU 36	Summe Auszahlungen aus der Finanzierungstätigkeit							0,00	0,00	0,00
SA4	Saldo (4) Geldfluss aus der Finanzierungstätigkeit (35 – 36)							0,00	0,00	0,00
SA5	Saldo (5) Geldfluss aus der voranschlagswirksamen Gebarung (Saldo 3 + Saldo 4)							244.000,00	279.000,00	-35.000,00
852001	Zentraler Wirtschaftshof Anteil Müllbeseitigung									
Operative Gebarung										
SU 21 / 31	Summe Erträge / Einzahlungen operative Gebarung				0,00	0,00	0,00	0,00	0,00	0,00
SU 22 / 32	Summe Aufwendungen / Auszahlungen operative Gebarung				0,00	0,00	0,00	0,00	0,00	0,00

1. Nachtragsvoranschlag 2024

Stadtgemeinde Klosterneuburg

NVA Ergebnis- und Finanzierungsvoranschlag Detailnachweis

	MVAG	VC AOB		Ergebnisvoranschlag			Finanzierungsvoranschlag		
		EH	FH	VA 2024 inkl. NVA	VA 2024	1. NVA	VA 2024 inkl. NVA	VA 2024	1. NVA
SA 0 / SA 1	(0) Nettoergebnis (21 - 22) / (1) Geldfluss operative Gebarung (31 – 32)			0,00	0,00	0,00	0,00	0,00	0,00
SA01	Saldo (01) Haushaltsrücklagen (230 - 240)			0,00	0,00	0,00	0,00	0,00	0,00
SA00	Saldo (00) Nettoergebnis nach Haushaltsrücklagen (Saldo 0 + Saldo 01)			0,00	0,00	0,00			
Investive Gebarung									
SU 33	Summe Einzahlungen investive Gebarung						0,00	0,00	0,00
5/852001-061000	Im Bau befindliche Gebäude und Bauten (Anteil Müllbetriebe)	3413	1 400	0,00	0,00	0,00	575.600,00	575.600,00	0,00
SU 34	Summe Auszahlungen investive Gebarung						575.600,00	575.600,00	0,00
SA2	Saldo (2) Geldfluss aus der Investiven Gebarung (33 – 34)						-575.600,00	-575.600,00	0,00
SA3	Saldo (3) Nettofinanzierungssaldo (Saldo 1 + Saldo 2)						-575.600,00	-575.600,00	0,00
Finanzierungstätigkeit									
6/852001+346000	Investitionsdarlehen von Finanzunternehmen	3514	1 210	0,00	0,00	0,00	617.400,00	325.600,00	291.800,00
SU 35	Summe Einzahlungen aus der Finanzierungstätigkeit						617.400,00	325.600,00	291.800,00
SU 36	Summe Auszahlungen aus der Finanzierungstätigkeit						0,00	0,00	0,00
SA4	Saldo (4) Geldfluss aus der Finanzierungstätigkeit (35 – 36)						617.400,00	325.600,00	291.800,00
SA5	Saldo (5) Geldfluss aus der voranschlagswirksamen Gebarung (Saldo 3 + Saldo 4)						41.800,00	-250.000,00	291.800,00
852820	Zentraler Wirtschaftshof (inkl. Betr. d. Müllbeseitigung)								
Operative Gebarung									
SU 21 / 31	Summe Erträge / Einzahlungen operative Gebarung			0,00	0,00	0,00	0,00	0,00	0,00
SU 22 / 32	Summe Aufwendungen / Auszahlungen operative Gebarung			0,00	0,00	0,00	0,00	0,00	0,00
SA 0 / SA 1	(0) Nettoergebnis (21 - 22) / (1) Geldfluss operative Gebarung (31 – 32)			0,00	0,00	0,00	0,00	0,00	0,00
6/852820+895001	Entnahmen von allgemeinen Haushaltsrücklagen	2301	1 210	0,00	0,00	0,00	0,00	0,00	0,00
SA01	Saldo (01) Haushaltsrücklagen (230 - 240)			0,00	0,00	0,00	0,00	0,00	0,00
SA00	Saldo (00) Nettoergebnis nach Haushaltsrücklagen (Saldo 0 + Saldo 01)			0,00	0,00	0,00			
Investive Gebarung									
SU 33	Summe Einzahlungen investive Gebarung						0,00	0,00	0,00
5/852820-061000	Im Bau befindliche Gebäude und Bauten (2020-2022)	3413	1 400	0,00	0,00	0,00	0,00	0,00	0,00
SU 34	Summe Auszahlungen investive Gebarung						0,00	0,00	0,00
SA2	Saldo (2) Geldfluss aus der Investiven Gebarung (33 – 34)						0,00	0,00	0,00
SA3	Saldo (3) Nettofinanzierungssaldo (Saldo 1 + Saldo 2)						0,00	0,00	0,00
Finanzierungstätigkeit									
SU 35	Summe Einzahlungen aus der Finanzierungstätigkeit						0,00	0,00	0,00
SU 36	Summe Auszahlungen aus der Finanzierungstätigkeit						0,00	0,00	0,00
SA4	Saldo (4) Geldfluss aus der Finanzierungstätigkeit (35 – 36)						0,00	0,00	0,00

1. Nachtragsvoranschlag 2024

Stadtgemeinde Klosterneuburg

NVA Ergebnis- und Finanzierungsvoranschlag Detailnachweis

		MVAG VC AOB			Ergebnisvoranschlag			Finanzierungsvoranschlag		
		EH	FH		VA 2024 inkl. NVA	VA 2024	1. NVA	VA 2024 inkl. NVA	VA 2024	1. NVA
SA5	Saldo (5) Geldfluss aus der voranschlagswirksamen Gebarung (Saldo 3 + Saldo 4)							0,00	0,00	0,00
853	Betriebe für die Errichtung und Verwaltung von Wohn- und Ges									
853000	Betriebe f. Erricht. Verw. v. Wohn- u. Geschäftsgeb.									
	Operative Gebarung									
2/853000+811000	Miet- und Pachtzinse (10% Umsätze)	2115	3115	240	667.000,00	650.000,00	17.000,00	667.000,00	650.000,00	17.000,00
2/853000+811001	Miet- und Pachtzinse (steuerfrei)	2115	3115	240	60.000,00	60.000,00	0,00	60.000,00	60.000,00	0,00
2/853000+811350	Miete Garconnieren (10 % USt)	2115	3115	240	212.000,00	212.000,00	0,00	212.000,00	212.000,00	0,00
2/853000+811500	Miete Autoabstellplatz (20% Umsätze)	2115	3115	240	11.000,00	11.000,00	0,00	11.000,00	11.000,00	0,00
2/853000+811510	Miet- und Pachtzinse (20% Umsätze)	2115	3115	240	320.000,00	320.000,00	0,00	320.000,00	320.000,00	0,00
2/853000+811900	Abgewohnte Zuschüsse (Finanzierungen, MZVZ etc.)	2115	3115	240	1.500,00	1.500,00	0,00	1.500,00	1.500,00	0,00
2/853000+816300	Kostenbeiträge (Kostenersätze) für PV-Anlagen	2114	3114	210	* 300,00	300,00	0,00	300,00	300,00	0,00
2/853000+816920/1	Nebenansprüche	2114	3114	240	100,00	100,00	0,00	100,00	100,00	0,00
2/853000+817300	Erträge aus der Auflösung von Urlaubsrückstellungen	2117		310	0,00	0,00	0,00	0,00	0,00	0,00
2/853000+829000	Sonstige Erträge	2116	3116	240	1.000,00	1.000,00	0,00	1.000,00	1.000,00	0,00
2/853000+829300	Versicherungsersätze (Sonstige Erträge)	2116	3116	240	2.000,00	2.000,00	0,00	2.000,00	2.000,00	0,00
2/853000+861250	Annuitätenzuschuss Land NÖ.	2121	3121	210	32.400,00	32.400,00	0,00	32.400,00	32.400,00	0,00
SU 21 / 31	Summe Erträge / Einzahlungen operative Gebarung				1.307.300,00	1.290.300,00	17.000,00	1.307.300,00	1.290.300,00	17.000,00
1/853000-400000	Geringwertige Wirtschaftsgüter	2221	3221	240	300,00	300,00	0,00	300,00	300,00	0,00
1/853000-413401	Mittagstisch ab 1.1.96 (Handelswaren)	2221	3221	310	1.800,00	1.800,00	0,00	1.800,00	1.800,00	0,00
1/853000-413410	Gutscheine (Handelswaren)	2221	3221	310	300,00	300,00	0,00	300,00	300,00	0,00
1/853000-510000	Vertragsbedienstete Angestellte	2211	3211	310	193.800,00	193.800,00	0,00	193.800,00	193.800,00	0,00
1/853000-565000	Mehrleistungsvergütungen	2211	3211	310	22.100,00	22.100,00	0,00	22.100,00	22.100,00	0,00
1/853000-569000	Sonstige Nebengebühren	2211	3211	310	6.300,00	6.300,00	0,00	6.300,00	6.300,00	0,00
1/853000-580100	DGB z. Ausgleichsfonds für Familienbeihilfen	2212	3212	310	3.900,00	3.900,00	0,00	3.900,00	3.900,00	0,00
1/853000-582100	Sonstige DGB zur sozialen Sicherheit	2212	3212	310	32.900,00	32.900,00	0,00	32.900,00	32.900,00	0,00
1/853000-582200	Sonstige DG-Beiträge Mitarbeitervorsorgekasse	2212	3212	310	2.900,00	2.900,00	0,00	2.900,00	2.900,00	0,00
1/853000-588000	Kommunalsteuer (Öffentliche Abgaben)	2212	3212	310	6.700,00	6.700,00	0,00	6.700,00	6.700,00	0,00
1/853000-592000	Dotierung von Rückstellungen für Jubiläumszuwendungen	2214		310	2.600,00	2.600,00	0,00	0,00	0,00	0,00
1/853000-593000	Dotierung von Rückstellungen für nicht konsumierte Urlaube	2214		310	0,00	0,00	0,00	0,00	0,00	0,00
1/853000-600000	Strom (Energiebezüge)	2222	3222	240	400,00	400,00	0,00	400,00	400,00	0,00
1/853000-600010	Gas (Energiebezüge)	2222	3222	240	1.000,00	1.000,00	0,00	1.000,00	1.000,00	0,00
1/853000-614000	Instandhaltung Gebäude	2224	3224	240	35.000,00	35.000,00	0,00	35.000,00	35.000,00	0,00

1. Nachtragsvoranschlag 2024

Stadtgemeinde Klosterneuburg

NVA Ergebnis- und Finanzierungsvoranschlag Detailnachweis

		MVAG		VC AOB	Ergebnisvoranschlag		Finanzierungsvoranschlag			
		EH	FH		VA 2024 inkl. NVA	VA 2024	1. NVA	VA 2024 inkl. NVA	VA 2024	1. NVA
1/853000-614910	Gebäudeinstandhaltung Gebarung Gebäude Verw.	2224	3224	240	95.000,00	95.000,00	0,00	95.000,00	95.000,00	0,00
1/853000-618110	Instandhaltung EDV (Sonstige Anlagen)	2224	3224	201	200,00	200,00	0,00	200,00	200,00	0,00
1/853000-640000	Rechts- und Beratungsaufwand	2222	3222	240	500,00	500,00	0,00	500,00	500,00	0,00
1/853000-650000	Kreditzinsen	2241	3241	210	38.800,00	38.800,00	0,00	38.800,00	38.800,00	0,00
1/853000-659000	Geldverkehrs- und Bankspesen	2244	3244	240	3.000,00	3.000,00	0,00	3.000,00	3.000,00	0,00
1/853000-670000	Versicherungen	2222	3222	240	300,00	300,00	0,00	300,00	300,00	0,00
1/853000-680000	Planmäßige Abschreibung	2226		210	231.000,00	231.000,00	0,00	0,00	0,00	0,00
1/853000-683000	Verluste aus dem Abgang von Sachanlagen und immateriellen Vermögenswerten	2226		210	0,00	0,00	0,00	0,00	0,00	0,00
1/853000-700000	Betriebskosten inkl. Reparaturfonds	2223	3223	240	43.000,00	43.000,00	0,00	43.000,00	43.000,00	0,00
1/853000-700002	Aufwendungen Gebarung Gebäudeverwaltung	2223	3223	240	408.000,00	408.000,00	0,00	408.000,00	408.000,00	0,00
1/853000-700020	Pachtzinse (u.a. Baurechtszinse u.ä.)	2223	3223	240	8.600,00	8.600,00	0,00	8.600,00	8.600,00	0,00
1/853000-700100	Nutzungsentgelt	2223	3223	240	35.000,00	35.000,00	0,00	35.000,00	35.000,00	0,00
1/853000-710000	Öffentliche Abgaben (Aufwendungen), ohne Gebühren gemäß FAG	2225	3225	240	400,00	400,00	0,00	400,00	400,00	0,00
1/853000-720300	Verwaltungstangente (sonst. Kostensätze)	2225	3225	210	* 130.000,00	130.000,00	0,00	130.000,00	130.000,00	0,00
1/853000-724000	Reisegebühren	2225	3225	240	500,00	500,00	0,00	500,00	500,00	0,00
1/853000-724563	Kilometergeld	2225	3225	240	500,00	500,00	0,00	500,00	500,00	0,00
1/853000-728000	Entgelte für sonstige Leistungen	2225	3225	240	5.000,00	5.000,00	0,00	5.000,00	5.000,00	0,00
1/853000-729000	Sonstige Aufwendungen	2225	3225	240	0,00	0,00	0,00	0,00	0,00	0,00
1/853000-764100	Wohnungsablösen (Entschädigungen)	2234	3234	240	0,00	0,00	0,00	0,00	0,00	0,00
SU 22 / 32	Summe Aufwendungen / Auszahlungen operative Gebarung				1.309.800,00	1.309.800,00	0,00	1.076.200,00	1.076.200,00	0,00
SA 0 / SA 1	(0) Nettoergebnis (21 - 22) / (1) Geldfluss operative Gebarung (31 - 32)				-2.500,00	-19.500,00	17.000,00	231.100,00	214.100,00	17.000,00
2/853000+894001	Entnahmen von zweckgebundenen Haushaltsrücklagen	2301		210	0,00	0,00	0,00	0,00	0,00	0,00
5/853000-794001	Zuweisung an zweckgebundene Haushaltsrücklagen	2401		1 210	51.100,00	0,00	51.100,00	0,00	0,00	0,00
SA01	Saldo (01) Haushaltsrücklagen (230 - 240)				-51.100,00	0,00	-51.100,00	0,00	0,00	0,00
SA00	Saldo (00) Nettoergebnis nach Haushaltsrücklagen (Saldo 0 + Saldo 01)				-53.600,00	-19.500,00	-34.100,00			
Investive Gebarung										
SU 33	Summe Einzahlungen investive Gebarung							0,00	0,00	0,00
5/853000-006000	Sonstige Grundstückseinrichtungen	3412	1	240	0,00	0,00	0,00	17.000,00	0,00	17.000,00
1/853000-010910	Aktivier. Aufwendungen Gebarung Gebäude Verw.	3413	2	240	0,00	0,00	0,00	150.000,00	150.000,00	0,00
5/853000-061911	Sanierung Wohnhaus Brandmayerstraße	3413	1	240	0,00	0,00	0,00	3.100,00	0,00	3.100,00
SU 34	Summe Auszahlungen investive Gebarung							170.100,00	150.000,00	20.100,00
SA2	Saldo (2) Geldfluss aus der Investiven Gebarung (33 - 34)							-170.100,00	-150.000,00	-20.100,00

1. Nachtragsvoranschlag 2024

Stadtgemeinde Klosterneuburg

NVA Ergebnis- und Finanzierungsvoranschlag Detailnachweis

		MVAG		VC AOB	Ergebnisvoranschlag		Finanzierungsvoranschlag				
		EH	FH		VA 2024 inkl. NVA	VA 2024	1. NVA	VA 2024 inkl. NVA	VA 2024	1. NVA	
SA3	Saldo (3) Nettofinanzierungssaldo (Saldo 1 + Saldo 2)							61.000,00	64.100,00	-3.100,00	
Finanzierungstätigkeit											
6/853000+346000	Darlehensaufnahme von Finanzunternehmungen		3514	1 210	0,00	0,00	0,00	0,00	0,00	0,00	
SU 35	Summe Einzahlungen aus der Finanzierungstätigkeit							0,00	0,00	0,00	
1/853000-346900	Schuldenrückzahlungen an Finanzunternehmung		3614	210	0,00	0,00	0,00	112.200,00	145.500,00	-33.300,00	
SU 36	Summe Auszahlungen aus der Finanzierungstätigkeit							112.200,00	145.500,00	-33.300,00	
SA4	Saldo (4) Geldfluss aus der Finanzierungstätigkeit (35 – 36)							-112.200,00	-145.500,00	33.300,00	
SA5	Saldo (5) Geldfluss aus der voranschlagswirksamen Gebarung (Saldo 3 + Saldo 4)							-51.200,00	-81.400,00	30.200,00	
87	Wirtschaftliche Unternehmungen										
870	Elektrizitätsversorgung										
870000	Photovoltaikanlagen										
Operative Gebarung											
2/870000+810000	Erträge aus Leistungen		2114	3114	330	30.000,00	30.000,00	0,00	30.000,00	30.000,00	0,00
SU 21 / 31	Summe Erträge / Einzahlungen operative Gebarung					30.000,00	30.000,00	0,00	30.000,00	30.000,00	0,00
1/870000-600000	Strom (Energiebezüge)		2222	3222	330	500,00	500,00	0,00	500,00	500,00	0,00
1/870000-619000	Instandhaltung von PV-Anlagen		2224	3224	330	27.000,00	27.000,00	0,00	27.000,00	27.000,00	0,00
1/870000-640000	Rechts- und Beratungsaufwand		2222	3222	330	0,00	0,00	0,00	0,00	0,00	0,00
1/870000-640210	Rechts- und Beratungsaufwand FBM		2222	3222	210	3.000,00	3.000,00	0,00	3.000,00	3.000,00	0,00
1/870000-650000	Kreditzinsen		2241	3241	210	300,00	300,00	0,00	300,00	300,00	0,00
1/870000-670000	Versicherungen		2222	3222	330	1.500,00	1.500,00	0,00	1.500,00	1.500,00	0,00
1/870000-680000	Planmäßige Abschreibung		2226		210	14.000,00	14.000,00	0,00	0,00	0,00	0,00
1/870000-710000	Öffentliche Abgaben, ohne Gebühren gemäß FAG		2225	3225	330	5.000,00	5.000,00	0,00	5.000,00	5.000,00	0,00
1/870000-720300	Verwaltungstangente (sonst. Kostenersatz)		2225	3225	210	10.000,00	10.000,00	0,00	10.000,00	10.000,00	0,00
SU 22 / 32	Summe Aufwendungen / Auszahlungen operative Gebarung					61.300,00	61.300,00	0,00	47.300,00	47.300,00	0,00
SA 0 / SA 1	(0) Nettoergebnis (21 - 22) / (1) Geldfluss operative Gebarung (31 – 32)					-31.300,00	-31.300,00	0,00	-17.300,00	-17.300,00	0,00
SA01	Saldo (01) Haushaltsrücklagen (230 - 240)					0,00	0,00	0,00	0,00	0,00	
SA00	Saldo (00) Nettoergebnis nach Haushaltsrücklagen (Saldo 0 + Saldo 01)					-31.300,00	-31.300,00	0,00			
Investive Gebarung											
2/870000+300930	Kapitaltransfers von Bund, Bundesfonds und Bundeskammern KIP 2023		3331		330	0,00	0,00	0,00	125.000,00	125.000,00	0,00
2/870000+301000	Kapitaltransfers von Ländern, Landesfonds und Landeskammern		3331		330	0,00	0,00	0,00	9.000,00	9.000,00	0,00
SU 33	Summe Einzahlungen investive Gebarung								134.000,00	134.000,00	0,00

1. Nachtragsvoranschlag 2024

Stadtgemeinde Klosterneuburg

NVA Ergebnis- und Finanzierungsvoranschlag Detailnachweis

		MVAG		VC AOB	Ergebnisvoranschlag			Finanzierungsvoranschlag		
		EH	FH		VA 2024 inkl. NVA	VA 2024	1. NVA	VA 2024 inkl. NVA	VA 2024	1. NVA
1/870000-050900	Sonderanlagen (PV-Anlage)		3412	2 330	0,00	0,00	0,00	250.000,00	250.000,00	0,00
SU 34	Summe Auszahlungen investive Gebarung							250.000,00	250.000,00	0,00
SA2	Saldo (2) Geldfluss aus der Investiven Gebarung (33 – 34)							-116.000,00	-116.000,00	0,00
SA3	Saldo (3) Nettofinanzierungssaldo (Saldo 1 + Saldo 2)							-133.300,00	-133.300,00	0,00
Finanzierungstätigkeit										
SU 35	Summe Einzahlungen aus der Finanzierungstätigkeit							0,00	0,00	0,00
1/870000-346900	Schuldenrückzahlungen an Finanzunternehmung		3614	210	0,00	0,00	0,00	10.000,00	10.000,00	0,00
SU 36	Summe Auszahlungen aus der Finanzierungstätigkeit							10.000,00	10.000,00	0,00
SA4	Saldo (4) Geldfluss aus der Finanzierungstätigkeit (35 – 36)							-10.000,00	-10.000,00	0,00
SA5	Saldo (5) Geldfluss aus der voranschlagswirksamen Gebarung (Saldo 3 + Saldo 4)							-143.300,00	-143.300,00	0,00
88	Wirtschaftliche Unternehmungen (Fortsetzung)									
880	Lichtspieltheater									
880000	Lichtspieltheater									
Operative Gebarung										
SU 21 / 31	Summe Erträge / Einzahlungen operative Gebarung				0,00	0,00	0,00	0,00	0,00	0,00
1/880000-710000	Öffentliche Abgaben, ohne Gebühren gemäß FAG		2225	3225 240	620.000,00	620.000,00	0,00	620.000,00	620.000,00	0,00
SU 22 / 32	Summe Aufwendungen / Auszahlungen operative Gebarung				620.000,00	620.000,00	0,00	620.000,00	620.000,00	0,00
SA 0 / SA 1	(0) Nettoergebnis (21 - 22) / (1) Geldfluss operative Gebarung (31 – 32)				-620.000,00	-620.000,00	0,00	-620.000,00	-620.000,00	0,00
SA01	Saldo (01) Haushaltsrücklagen (230 - 240)				0,00	0,00	0,00	0,00	0,00	0,00
SA00	Saldo (00) Nettoergebnis nach Haushaltsrücklagen (Saldo 0 + Saldo 01)				-620.000,00	-620.000,00	0,00			
Investive Gebarung										
SU 33	Summe Einzahlungen investive Gebarung							0,00	0,00	0,00
5/880000-061000	Im Bau befindliche Gebäude und Bauten		3413	1 440	0,00	0,00	0,00	100.000,00	100.000,00	0,00
SU 34	Summe Auszahlungen investive Gebarung							100.000,00	100.000,00	0,00
SA2	Saldo (2) Geldfluss aus der Investiven Gebarung (33 – 34)							-100.000,00	-100.000,00	0,00
SA3	Saldo (3) Nettofinanzierungssaldo (Saldo 1 + Saldo 2)							-720.000,00	-720.000,00	0,00
Finanzierungstätigkeit										
SU 35	Summe Einzahlungen aus der Finanzierungstätigkeit							0,00	0,00	0,00
SU 36	Summe Auszahlungen aus der Finanzierungstätigkeit							0,00	0,00	0,00
SA4	Saldo (4) Geldfluss aus der Finanzierungstätigkeit (35 – 36)							0,00	0,00	0,00
SA5	Saldo (5) Geldfluss aus der voranschlagswirksamen Gebarung (Saldo 3 + Saldo 4)							-720.000,00	-720.000,00	0,00

1. Nachtragsvoranschlag 2024

Stadtgemeinde Klosterneuburg

NVA Ergebnis- und Finanzierungsvoranschlag Detailnachweis

		MVAG			VC AOB	Ergebnisvoranschlag		Finanzierungsvoranschlag			
		EH	FH			VA 2024 inkl. NVA	VA 2024	1. NVA	VA 2024 inkl. NVA	VA 2024	1. NVA
882	Werbebetriebe										
882000	Werbebetriebe										
Operative Gebarung											
2/882000+810150	Plakatierungsentgelt	2114	3114	220		8.500,00	8.500,00	0,00	8.500,00	8.500,00	0,00
2/882000+810160	Plakatierungsentgelte (Transparente)	2114	3114	220		30.000,00	30.000,00	0,00	30.000,00	30.000,00	0,00
2/882000+829000	Sonstige Erträge	2116	3116	210		700,00	700,00	0,00	700,00	700,00	0,00
SU 21 / 31	Summe Erträge / Einzahlungen operative Gebarung					39.200,00	39.200,00	0,00	39.200,00	39.200,00	0,00
1/882000-459000	Sonstige Verbrauchsgüter	2221	3221	470		600,00	600,00	0,00	600,00	600,00	0,00
1/882000-640000	Rechts- und Beratungsaufwand	2222	3222	210		0,00	0,00	0,00	0,00	0,00	0,00
1/882000-640210	Rechts- und Beratungsaufwand FBM	2222	3222	210		3.000,00	3.000,00	0,00	3.000,00	3.000,00	0,00
1/882000-680000	Planmäßige Abschreibung	2226		210		100,00	100,00	0,00	0,00	0,00	0,00
1/882000-710000	Öffentliche Abgaben (Aufwendungen), ohne Gebühren gemäß FAG	2225	3225	220		9.100,00	4.100,00	5.000,00	9.100,00	4.100,00	5.000,00
1/882000-720300	Verwaltungstangente (sonst. Kostenersätze)	2225	3225	310	*	5.000,00	5.000,00	0,00	5.000,00	5.000,00	0,00
1/882000-728000	Entgelte für sonstige Leistungen	2225	3225	470		500,00	500,00	0,00	500,00	500,00	0,00
1/882000-728150	Plakatierung Heimatwerbung	2225	3225	220		11.000,00	11.000,00	0,00	11.000,00	11.000,00	0,00
SU 22 / 32	Summe Aufwendungen / Auszahlungen operative Gebarung					29.300,00	24.300,00	5.000,00	29.200,00	24.200,00	5.000,00
SA 0 / SA 1	(0) Nettoergebnis (21 - 22) / (1) Geldfluss operative Gebarung (31 - 32)					9.900,00	14.900,00	-5.000,00	10.000,00	15.000,00	-5.000,00
SA01	Saldo (01) Haushaltsrücklagen (230 - 240)					0,00	0,00	0,00	0,00	0,00	0,00
SA00	Saldo (00) Nettoergebnis nach Haushaltsrücklagen (Saldo 0 + Saldo 01)					9.900,00	14.900,00	-5.000,00			
Investive Gebarung											
SU 33	Summe Einzahlungen investive Gebarung								0,00	0,00	0,00
SU 34	Summe Auszahlungen investive Gebarung								0,00	0,00	0,00
SA2	Saldo (2) Geldfluss aus der Investiven Gebarung (33 - 34)								0,00	0,00	0,00
SA3	Saldo (3) Nettofinanzierungssaldo (Saldo 1 + Saldo 2)								10.000,00	15.000,00	-5.000,00
Finanzierungstätigkeit											
SU 35	Summe Einzahlungen aus der Finanzierungstätigkeit								0,00	0,00	0,00
SU 36	Summe Auszahlungen aus der Finanzierungstätigkeit								0,00	0,00	0,00
SA4	Saldo (4) Geldfluss aus der Finanzierungstätigkeit (35 - 36)								0,00	0,00	0,00
SA5	Saldo (5) Geldfluss aus der voranschlagswirksamen Gebarung (Saldo 3 + Saldo 4)								10.000,00	15.000,00	-5.000,00
89	Wirtschaftliche Unternehmungen (Fortsetzung)										
891	Gast- und Schankbetriebe										
891000	Gast- und Schankbetriebe										
Operative Gebarung											
2/891000+811211	Gewerbepacht (steuerfrei)	2115	3115	240		5.600,00	5.600,00	0,00	5.600,00	5.600,00	0,00
SU 21 / 31	Summe Erträge / Einzahlungen operative Gebarung					5.600,00	5.600,00	0,00	5.600,00	5.600,00	0,00

1. Nachtragsvoranschlag 2024

Stadtgemeinde Klosterneuburg

NVA Ergebnis- und Finanzierungsvoranschlag Detailnachweis

		MVAG		VC AOB	Ergebnisvoranschlag		Finanzierungsvoranschlag			
		EH	FH		VA 2024 inkl. NVA	VA 2024	1. NVA	VA 2024 inkl. NVA	VA 2024	1. NVA
1/891000-670000	Versicherungen	2222	3222	240	1.300,00	1.300,00	0,00	1.300,00	1.300,00	0,00
1/891000-710000	Öffentliche Abgaben (Aufwendungen), ohne Gebühren gemäß FAG	2225	3225	240	200,00	200,00	0,00	200,00	200,00	0,00
SU 22 / 32	Summe Aufwendungen / Auszahlungen operative Gebarung				1.500,00	1.500,00	0,00	1.500,00	1.500,00	0,00
SA 0 / SA 1	(0) Nettoergebnis (21 - 22) / (1) Geldfluss operative Gebarung (31 - 32)				4.100,00	4.100,00	0,00	4.100,00	4.100,00	0,00
SA01	Saldo (01) Haushaltsrücklagen (230 - 240)				0,00	0,00	0,00	0,00	0,00	0,00
SA00	Saldo (00) Nettoergebnis nach Haushaltsrücklagen (Saldo 0 + Saldo 01)				4.100,00	4.100,00	0,00			
Investive Gebarung										
SU 33	Summe Einzahlungen investive Gebarung							0,00	0,00	0,00
SU 34	Summe Auszahlungen investive Gebarung							0,00	0,00	0,00
SA2	Saldo (2) Geldfluss aus der Investiven Gebarung (33 - 34)							0,00	0,00	0,00
SA3	Saldo (3) Nettofinanzierungssaldo (Saldo 1 + Saldo 2)							4.100,00	4.100,00	0,00
Finanzierungstätigkeit										
SU 35	Summe Einzahlungen aus der Finanzierungstätigkeit							0,00	0,00	0,00
SU 36	Summe Auszahlungen aus der Finanzierungstätigkeit							0,00	0,00	0,00
SA4	Saldo (4) Geldfluss aus der Finanzierungstätigkeit (35 - 36)							0,00	0,00	0,00
SA5	Saldo (5) Geldfluss aus der voranschlagswirksamen Gebarung (Saldo 3 + Saldo 4)							4.100,00	4.100,00	0,00
894	Stadthallen, Kongresshäuser									
894000	Babenbergerhalle									
Operative Gebarung										
2/894000+808200	Erlöse Kaffeeautomat	2116	3116	111	100,00	100,00	0,00	100,00	100,00	0,00
2/894000+810003	Nebenerlöse	2114	3114	111	5.000,00	5.000,00	0,00	5.000,00	5.000,00	0,00
2/894000+810113	Inseratenerlöse (Nebenerlöse)	2114	3114	111	0,00	0,00	0,00	0,00	0,00	0,00
2/894000+810910	Erlös Eigenveranstaltung (Leistungserlöse)	2114	3114	111	65.000,00	65.000,00	0,00	65.000,00	65.000,00	0,00
2/894000+810915	Erlös Eigenveranstaltung 5 % USt (ab 1.7.2020)	2114	3114	111	0,00	0,00	0,00	0,00	0,00	0,00
2/894000+810930	Erträge Open Air Kino	2114	3114	111	3.900,00	3.900,00	0,00	3.900,00	3.900,00	0,00
2/894000+811210	Gewerbepacht (20% Umsätze)	2115	3115	111	14.000,00	14.000,00	0,00	14.000,00	14.000,00	0,00
2/894000+811410	Betriebskostenersätze und sonstige Ersätze (20% Umsätze)	2115	3115	111	3.200,00	3.200,00	0,00	3.200,00	3.200,00	0,00
2/894000+811500	Miet-und Pachtzinse (20% Umsätze)	2115	3115	111	115.000,00	115.000,00	0,00	115.000,00	115.000,00	0,00
2/894000+813000	Erträge aus der Auflösung von Investitionszuschüssen (Kapitaltransfers)	2127		111	5.500,00	5.500,00	0,00	0,00	0,00	0,00
2/894000+816000	Kostenbeitrag f. sonst. Verwaltungsleistungen	2114	3114	111	100,00	100,00	0,00	100,00	100,00	0,00
2/894000+816110	Kostenersätze (Finanzamt Gebühren)	2114	3114	111	0,00	0,00	0,00	0,00	0,00	0,00
2/894000+816300	Kostenbeiträge (Kostenersätze) für PV- Anlagen	2114	3114	210	600,00	600,00	0,00	600,00	600,00	0,00

1. Nachtragsvoranschlag 2024

Stadtgemeinde Klosterneuburg

NVA Ergebnis- und Finanzierungsvoranschlag Detailnachweis

		MVAG		VC AOB	Ergebnisvoranschlag		Finanzierungsvoranschlag			
		EH	FH		VA 2024 inkl. NVA	VA 2024	1. NVA	VA 2024 inkl. NVA	VA 2024	1. NVA
2/894000+816560	Personalkostenersatz	2114	3114	310	0,00	0,00	0,00	0,00	0,00	0,00
2/894000+816920	Kostenbeiträge (Mahnspesen)	2114	3114	111	0,00	0,00	0,00	0,00	0,00	0,00
2/894000+817000	Erträge aus der Auflösung von Abfertigungsrückstellungen	2117		310	0,00	0,00	0,00	0,00	0,00	0,00
2/894000+817200	Erträge aus der Auflösung von Jubiläumsrückstellungen	2117		310	5.900,00	5.900,00	0,00	0,00	0,00	0,00
2/894000+817300	Erträge aus der Auflösung von Urlaubsrückstellungen	2117		310	0,00	0,00	0,00	0,00	0,00	0,00
2/894000+828000	Rückersätze von Aufwendungen	2116	3116	111	500,00	500,00	0,00	500,00	500,00	0,00
2/894000+829000	Sonstige Erträge	2116	3116	111	3.600,00	3.600,00	0,00	3.600,00	3.600,00	0,00
2/894000+861500	Subvention d.Landes NÖ (Lfd.Transfer.v.Land)	2121	3121	111	17.000,00	17.000,00	0,00	17.000,00	17.000,00	0,00
2/894000+864100	Sponsoring (lfd. Transfers von Unternehmen und andere)	2123	3123	111	400,00	400,00	0,00	400,00	400,00	0,00
SU 21 / 31	Summe Erträge / Einzahlungen operative Gebarung				239.800,00	239.800,00	0,00	228.400,00	228.400,00	0,00
1/894000-400000	Geringwertige Wirtschaftsgüter	2221	3221	111	3.300,00	3.300,00	0,00	3.300,00	3.300,00	0,00
1/894000-400100	Dienstkleider (Geringwertige WG.)	2221	3221	111	500,00	500,00	0,00	500,00	500,00	0,00
1/894000-413401	Mittagstisch ab 1.1.96 (Handelswaren)	2221	3221	310	4.500,00	4.500,00	0,00	4.500,00	4.500,00	0,00
1/894000-413410	Gutscheine (Handelswaren)	2221	3221	310	1.000,00	1.000,00	0,00	1.000,00	1.000,00	0,00
1/894000-454000	Reinigungsmittel	2221	3221	111	9.000,00	9.000,00	0,00	9.000,00	9.000,00	0,00
1/894000-456000	Büromittel	2221	3221	111	400,00	400,00	0,00	400,00	400,00	0,00
1/894000-456010	Büromittel (EDV)	2221	3221	201	100,00	100,00	0,00	100,00	100,00	0,00
1/894000-457000	Druckwerke	2221	3221	111	3.900,00	3.900,00	0,00	3.900,00	3.900,00	0,00
1/894000-458000	Mittel zur ärztlichen Betreuung	2221	3221	111	400,00	400,00	0,00	400,00	400,00	0,00
1/894000-459000	Sonstige Verbrauchsgüter	2221	3221	111	3.900,00	3.900,00	0,00	3.900,00	3.900,00	0,00
1/894000-510000	Vertragsbedienstete Angestellte	2211	3211	310	35.500,00	35.500,00	0,00	35.500,00	35.500,00	0,00
1/894000-511000	Vertragsbedienstete Arbeiter	2211	3211	310	123.600,00	123.600,00	0,00	123.600,00	123.600,00	0,00
1/894000-521000	Geldbezüge der ganzjährig beschäftigten Arbeiter	2211	3211	310	20.600,00	20.600,00	0,00	20.600,00	20.600,00	0,00
1/894000-565000	Mehrleistungsvergütungen	2211	3211	310	19.400,00	19.400,00	0,00	19.400,00	19.400,00	0,00
1/894000-569000	Sonstige Nebengebühren	2211	3211	310	13.500,00	13.500,00	0,00	13.500,00	13.500,00	0,00
1/894000-580100	DGB z.Ausgleichsfonds für Familienbeihilfen	2212	3212	310	7.900,00	7.900,00	0,00	7.900,00	7.900,00	0,00
1/894000-582100	Sonstige DGB zur sozialen Sicherheit	2212	3212	310	38.600,00	38.600,00	0,00	38.600,00	38.600,00	0,00
1/894000-582200	Sonstige DG-Beiträge Mitarbeitervorsorgekasse	2212	3212	310	2.100,00	2.100,00	0,00	2.100,00	2.100,00	0,00
1/894000-588000	Kommunalsteuer (Öffentliche Abgaben)	2212	3212	310	6.400,00	6.400,00	0,00	6.400,00	6.400,00	0,00
1/894000-591000	Dotierung von Rückstellungen für Abfertigungen	2214		310	1.400,00	1.400,00	0,00	0,00	0,00	0,00
1/894000-592000	Dotierung von Rückstellungen für Jubiläumszuwendungen	2214		310	900,00	900,00	0,00	0,00	0,00	0,00

1. Nachtragsvoranschlag 2024

Stadtgemeinde Klosterneuburg

NVA Ergebnis- und Finanzierungsvoranschlag Detailnachweis

		MVAG		VC AOB	Ergebnisvoranschlag		Finanzierungsvoranschlag			
		EH	FH		VA 2024 inkl. NVA	VA 2024	1. NVA	VA 2024 inkl. NVA	VA 2024	1. NVA
1/894000-593000	Dotierung von Rückstellungen für nicht konsumierte Urlaube	2214		310	0,00	0,00	0,00	0,00	0,00	0,00
1/894000-600000	Strom (Energiebezüge)	2222	3222	111	55.000,00	55.000,00	0,00	55.000,00	55.000,00	0,00
1/894000-600010	Gas (Energiebezüge)	2222	3222	111	0,00	0,00	0,00	0,00	0,00	0,00
1/894000-600020	Wärme (Energiebezüge)	2222	3222	111	45.000,00	45.000,00	0,00	45.000,00	45.000,00	0,00
1/894000-614000	Instandhaltung Gebäude	2224	3224	111	16.500,00	16.500,00	0,00	16.500,00	16.500,00	0,00
1/894000-614100	Instandhaltung Heizanlagen	2224	3224	111	7.000,00	7.000,00	0,00	7.000,00	7.000,00	0,00
1/894000-616000	Instandhaltung Masch. u.maschinelle Anlagen	2224	3224	111	1.500,00	1.500,00	0,00	1.500,00	1.500,00	0,00
1/894000-618110	Instandhaltung EDV (Sonstige Anlagen)	2224	3224	201	5.200,00	5.200,00	0,00	5.200,00	5.200,00	0,00
1/894000-618200	Instandhaltung Amts-, Betriebs- und Geschäftsausstattung (Sonstige Anlagen)	2224	3224	111	6.500,00	6.500,00	0,00	6.500,00	6.500,00	0,00
1/894000-619000	Instandhaltung Sonderanlagen	2224	3224	111	8.000,00	8.000,00	0,00	8.000,00	8.000,00	0,00
1/894000-630000	Postdienste	2222	3222	111	5.400,00	5.400,00	0,00	5.400,00	5.400,00	0,00
1/894000-631000	Telekommunikationsdienste	2222	3222	201	400,00	400,00	0,00	400,00	400,00	0,00
1/894000-631010	Mobiltelefone	2222	3222	201	300,00	300,00	0,00	300,00	300,00	0,00
1/894000-640000	Rechts- und Beratungsaufwand	2222	3222	111	100,00	100,00	0,00	100,00	100,00	0,00
1/894000-650000	Zinsen für Finanzschulden in Euro	2241	3241	210	400,00	400,00	0,00	400,00	400,00	0,00
1/894000-657100	Disagien	2244	3244	111	1.000,00	1.000,00	0,00	1.000,00	1.000,00	0,00
1/894000-670000	Versicherungen	2222	3222	111	14.000,00	14.000,00	0,00	14.000,00	14.000,00	0,00
1/894000-680000	Planmäßige Abschreibung	2226		210	58.300,00	58.300,00	0,00	0,00	0,00	0,00
1/894000-691100	Schadensvergütungen, Abschreibung von Forderungen	2225	3225	111	0,00	0,00	0,00	0,00	0,00	0,00
1/894000-705000	Operating Leasing	2223	3223	201	0,00	0,00	0,00	0,00	0,00	0,00
1/894000-710000	Öffentliche Abgaben (Aufwendungen), ohne Gebühren gemäß FAG	2225	3225	111	1.000,00	1.000,00	0,00	1.000,00	1.000,00	0,00
1/894000-711000	Gebühren f. d. Benützung von Gemeindeeinrichtungen und Anlagen gem. FAG (Aufwand)	2225	3225	111	18.500,00	18.500,00	0,00	18.500,00	18.500,00	0,00
1/894000-722000	Rückersätze von Erträgen	2225	3225	111	0,00	0,00	0,00	0,00	0,00	0,00
1/894000-723100	Repräsentationsaufwendungen	2225	3225	111	300,00	300,00	0,00	300,00	300,00	0,00
1/894000-724000	Reisegebühren	2225	3225	111	100,00	100,00	0,00	100,00	100,00	0,00
1/894000-724563	Kilometergeld	2225	3225	111	100,00	100,00	0,00	100,00	100,00	0,00
1/894000-728000	Entgelte für sonstige Leistungen	2225	3225	111	5.000,00	5.000,00	0,00	5.000,00	5.000,00	0,00
1/894000-728024	Ticketgebühr (Entgelte für sonstige Leistungen)	2225	3225	111	2.500,00	2.500,00	0,00	2.500,00	2.500,00	0,00
1/894000-728120	EDV Programme (Sonstige Leistungen)	2225	3225	201	0,00	0,00	0,00	0,00	0,00	0,00
1/894000-728260	Winterdienst (sonstige Leistungen)	2225	3225	240	800,00	800,00	0,00	800,00	800,00	0,00
1/894000-728700	Werbung (Sonstige Leistungen)	2225	3225	111	1.000,00	1.000,00	0,00	1.000,00	1.000,00	0,00
1/894000-728830	Eigenveranstaltungen (Sonstige Leistungen)	2225	3225	111	50.000,00	50.000,00	0,00	50.000,00	50.000,00	0,00

1. Nachtragsvoranschlag 2024

Stadtgemeinde Klosterneuburg

NVA Ergebnis- und Finanzierungsvoranschlag Detailnachweis

		MVAG		VC AOB	Ergebnisvoranschlag		Finanzierungsvoranschlag			
		EH	FH		VA 2024 inkl. NVA	VA 2024	1. NVA	VA 2024 inkl. NVA	VA 2024	1. NVA
1/894000-728850	Openairkino Klosterneuburg (Sonstige Leistungen)	2225	3225	111	32.000,00	32.000,00	0,00	32.000,00	32.000,00	0,00
SU 22 / 32	Summe Aufwendungen / Auszahlungen operative Gebarung				632.800,00	632.800,00	0,00	572.200,00	572.200,00	0,00
SA 0 / SA 1	(0) Nettoergebnis (21 - 22) / (1) Geldfluss operative Gebarung (31 - 32)				-393.000,00	-393.000,00	0,00	-343.800,00	-343.800,00	0,00
SA01	Saldo (01) Haushaltsrücklagen (230 - 240)				0,00	0,00	0,00	0,00	0,00	0,00
SA00	Saldo (00) Nettoergebnis nach Haushaltsrücklagen (Saldo 0 + Saldo 01)				-393.000,00	-393.000,00	0,00			
Investive Gebarung										
2/894000+300900	Kapitaltransfers von Bund, Bundesfonds und Bundeskammern (KIG)		3331	111	0,00	0,00	0,00	0,00	0,00	0,00
SU 33	Summe Einzahlungen investive Gebarung							0,00	0,00	0,00
1/894000-010830	Gebäudeadaptierung		3413	2 440	0,00	0,00	0,00	0,00	0,00	0,00
1/894000-042000	Amts-, Betriebs- und Geschäftsausstattung		3415	2 111	0,00	0,00	0,00	0,00	0,00	0,00
1/894000-042300	Amtsausstattung Datenverarbeitung		3415	2 201	0,00	0,00	0,00	0,00	0,00	0,00
SU 34	Summe Auszahlungen investive Gebarung							0,00	0,00	0,00
SA2	Saldo (2) Geldfluss aus der Investiven Gebarung (33 - 34)							0,00	0,00	0,00
SA3	Saldo (3) Nettofinanzierungssaldo (Saldo 1 + Saldo 2)							-343.800,00	-343.800,00	0,00
Finanzierungstätigkeit										
SU 35	Summe Einzahlungen aus der Finanzierungstätigkeit							0,00	0,00	0,00
SU 36	Summe Auszahlungen aus der Finanzierungstätigkeit							0,00	0,00	0,00
SA4	Saldo (4) Geldfluss aus der Finanzierungstätigkeit (35 - 36)							0,00	0,00	0,00
SA5	Saldo (5) Geldfluss aus der voranschlagswirksamen Gebarung (Saldo 3 + Saldo 4)							-343.800,00	-343.800,00	0,00
894001	Sanierung Babenbergerhalle									
Operative Gebarung										
SU 21 / 31	Summe Erträge / Einzahlungen operative Gebarung				0,00	0,00	0,00	0,00	0,00	0,00
SU 22 / 32	Summe Aufwendungen / Auszahlungen operative Gebarung				0,00	0,00	0,00	0,00	0,00	0,00
SA 0 / SA 1	(0) Nettoergebnis (21 - 22) / (1) Geldfluss operative Gebarung (31 - 32)				0,00	0,00	0,00	0,00	0,00	0,00
SA01	Saldo (01) Haushaltsrücklagen (230 - 240)				0,00	0,00	0,00	0,00	0,00	0,00
SA00	Saldo (00) Nettoergebnis nach Haushaltsrücklagen (Saldo 0 + Saldo 01)				0,00	0,00	0,00			
Investive Gebarung										
6/894001+301000	Kapitaltransfers von Ländern, Landesfonds und Landeskammern		3331	1 440	0,00	0,00	0,00	100.000,00	100.000,00	0,00
SU 33	Summe Einzahlungen investive Gebarung							100.000,00	100.000,00	0,00
SU 34	Summe Auszahlungen investive Gebarung							0,00	0,00	0,00
SA2	Saldo (2) Geldfluss aus der Investiven Gebarung (33 - 34)							100.000,00	100.000,00	0,00
SA3	Saldo (3) Nettofinanzierungssaldo (Saldo 1 + Saldo 2)							100.000,00	100.000,00	0,00

1. Nachtragsvoranschlag 2024

Stadtgemeinde Klosterneuburg

NVA Ergebnis- und Finanzierungsvoranschlag Detailnachweis

		MVAG		VC AOB	Ergebnisvoranschlag			Finanzierungsvoranschlag		
		EH	FH		VA 2024 inkl. NVA	VA 2024	1. NVA	VA 2024 inkl. NVA	VA 2024	1. NVA
Finanzierungstätigkeit										
6/894001+346000	Investitionsdarlehen von Finanzunternehmen		3514	1 440	0,00	0,00	0,00	100.000,00	100.000,00	0,00
SU 35	Summe Einzahlungen aus der Finanzierungstätigkeit							100.000,00	100.000,00	0,00
SU 36	Summe Auszahlungen aus der Finanzierungstätigkeit							0,00	0,00	0,00
SA4	Saldo (4) Geldfluss aus der Finanzierungstätigkeit (35 – 36)							100.000,00	100.000,00	0,00
SA5	Saldo (5) Geldfluss aus der voranschlagswirksamen Gebarung (Saldo 3 + Saldo 4)							200.000,00	200.000,00	0,00

1. Nachtragsvoranschlag 2024

Stadtgemeinde Klosterneuburg

NVA Ergebnis- und Finanzierungsvoranschlag Detailnachweis

		MVAG		VC AOB	Ergebnisvoranschlag		Finanzierungsvoranschlag			
		EH	FH		VA 2024 inkl. NVA	VA 2024	1. NVA	VA 2024 inkl. NVA	VA 2024	1. NVA
9 Finanzwirtschaft										
90	Gesonderte Verwaltung									
900	Gesonderte Verwaltung									
900000	Finanzverwaltung									
Operative Gebarung										
2/900000+816560	Personalkostenersatz	2114	3114	310	0,00	0,00	0,00	0,00	0,00	0,00
2/900000+816910	Einheb. Seuchenvorsorgeabgabe (Kostenb.so.Verw-Lstg.)	2114	3114	220	13.500,00	13.500,00	0,00	13.500,00	13.500,00	0,00
2/900000+817000	Erträge aus der Auflösung von Abfertigungsrückstellungen	2117		310	0,00	0,00	0,00	0,00	0,00	0,00
2/900000+817200	Erträge aus der Auflösung von Jubiläumsrückstellungen	2117		310	0,00	0,00	0,00	0,00	0,00	0,00
2/900000+817300	Erträge aus der Auflösung von Urlaubsrückstellungen	2117		310	0,00	0,00	0,00	0,00	0,00	0,00
2/900000+829400	Inkamerierung Jagdpa. (Kap.Tr.v.priv.Haush.)	2116	3116	240	1.800,00	1.800,00	0,00	1.800,00	1.800,00	0,00
2/900000+860420	Altersteilzeit Rückerstattung (Lfd. Transfer Bund)	2121	3121	310	0,00	0,00	0,00	0,00	0,00	0,00
SU 21 / 31	Summe Erträge / Einzahlungen operative Gebarung				15.300,00	15.300,00	0,00	15.300,00	15.300,00	0,00
1/900000-400000	Geringwertige Wirtschaftsgüter	2221	3221	210	2.500,00	2.500,00	0,00	2.500,00	2.500,00	0,00
1/900000-400010	Geringw. Wirtschaftsgüter (EDV)	2221	3221	201	500,00	500,00	0,00	500,00	500,00	0,00
1/900000-400100	Dienstkleider (Geringwertige WG.)	2221	3221	210	200,00	200,00	0,00	200,00	200,00	0,00
1/900000-456000	Büromittel	2221	3221	210	3.000,00	3.000,00	0,00	3.000,00	3.000,00	0,00
1/900000-456010	Büromittel (EDV)	2221	3221	201	1.100,00	1.100,00	0,00	1.100,00	1.100,00	0,00
1/900000-457000	Druckwerke	2221	3221	210	15.000,00	15.000,00	0,00	15.000,00	15.000,00	0,00
1/900000-459000	Sonstige Verbrauchsgüter	2221	3221	210	600,00	600,00	0,00	600,00	600,00	0,00
1/900000-510000	Vertragsbedienstete Angestellte	2211	3211	310	1.036.900,00	1.036.900,00	0,00	1.036.900,00	1.036.900,00	0,00
1/900000-565000	Mehrleistungsvergütungen	2211	3211	310	109.400,00	109.400,00	0,00	109.400,00	109.400,00	0,00
1/900000-569000	Sonstige Nebengebühren	2211	3211	310	58.300,00	58.300,00	0,00	58.300,00	58.300,00	0,00
1/900000-580100	DGB z.Ausgleichsfonds für Familienbeihilfen	2212	3212	310	43.200,00	43.200,00	0,00	43.200,00	43.200,00	0,00
1/900000-582100	Sonstige DGB zur sozialen Sicherheit	2212	3212	310	213.800,00	213.800,00	0,00	213.800,00	213.800,00	0,00
1/900000-582200	Sonstige DG-Beiträge Mitarbeitervorsorgekasse	2212	3212	310	8.800,00	8.800,00	0,00	8.800,00	8.800,00	0,00
1/900000-591000	Dotierung von Rückstellungen für Abfertigungen	2214		310	30.500,00	30.500,00	0,00	0,00	0,00	0,00
1/900000-592000	Dotierung von Rückstellungen für Jubiläumszuwendungen	2214		310	21.100,00	21.100,00	0,00	0,00	0,00	0,00
1/900000-593000	Dotierung von Rückstellungen für nicht konsumierte Urlaube	2214		310	0,00	0,00	0,00	0,00	0,00	0,00

1. Nachtragsvoranschlag 2024

Stadtgemeinde Klosterneuburg

NVA Ergebnis- und Finanzierungsvoranschlag Detailnachweis

		MVAG		VC AOB	Ergebnisvoranschlag		Finanzierungsvoranschlag			
		EH	FH		VA 2024 inkl. NVA	VA 2024	1. NVA	VA 2024 inkl. NVA	VA 2024	1. NVA
1/900000-618100	Instandhaltung Amts-, Betriebs- und Geschäftsausstattung (Sonstige Anlagen)	2224	3224	210	1.000,00	1.000,00	0,00	1.000,00	1.000,00	0,00
1/900000-618110	Instandhaltung EDV (Sonstige Anlagen)	2224	3224	201	31.900,00	31.900,00	0,00	31.900,00	31.900,00	0,00
1/900000-630000	Postdienste	2222	3222	210	9.500,00	9.500,00	0,00	9.500,00	9.500,00	0,00
1/900000-631000	Telekommunikationsdienste	2222	3222	201	300,00	300,00	0,00	300,00	300,00	0,00
1/900000-631010	Mobiltelefone	2222	3222	201	300,00	300,00	0,00	300,00	300,00	0,00
1/900000-640000	Rechts- und Beratungsaufwand	2222	3222	220	10.000,00	10.000,00	0,00	10.000,00	10.000,00	0,00
1/900000-640000/1	Rechts- und Beratungsaufwand	2222	3222	210	0,00	0,00	0,00	0,00	0,00	0,00
1/900000-640210	Rechts- und Beratungsaufwand FBM	2222	3222	210	30.000,00	30.000,00	0,00	30.000,00	30.000,00	0,00
1/900000-657100	Disagien	2244	3244	210	1.000,00	1.000,00	0,00	1.000,00	1.000,00	0,00
1/900000-680000	Planmäßige Abschreibung	2226		210	1.200,00	1.200,00	0,00	0,00	0,00	0,00
1/900000-705000	Operating Leasing	2223	3223	201	0,00	0,00	0,00	0,00	0,00	0,00
1/900000-710000	Öffentliche Abgaben (Aufwendungen), ohne Gebühren gemäß FAG	2225	3225	210	100,00	100,00	0,00	100,00	100,00	0,00
1/900000-724000	Reisegebühren	2225	3225	210	1.000,00	1.000,00	0,00	1.000,00	1.000,00	0,00
1/900000-724563	Kilometersgeld	2225	3225	210	1.000,00	1.000,00	0,00	1.000,00	1.000,00	0,00
1/900000-728000	Entgelte für sonstige Leistungen	2225	3225	210	6.000,00	6.000,00	0,00	6.000,00	6.000,00	0,00
1/900000-728120	EDV Programme (Sonstige Leistungen)	2225	3225	201	0,00	0,00	0,00	0,00	0,00	0,00
1/900000-729000	Sonstige Aufwendungen	2225	3225	210	100,00	100,00	0,00	100,00	100,00	0,00
SU 22 / 32	Summe Aufwendungen / Auszahlungen operative Gebarung				1.638.300,00	1.638.300,00	0,00	1.585.500,00	1.585.500,00	0,00
SA 0 / SA 1	(0) Nettoergebnis (21 - 22) / (1) Geldfluss operative Gebarung (31 - 32)				-1.623.000,00	-1.623.000,00	0,00	-1.570.200,00	-1.570.200,00	0,00
SA01	Saldo (01) Haushaltsrücklagen (230 - 240)				0,00	0,00	0,00	0,00	0,00	0,00
SA00	Saldo (00) Nettoergebnis nach Haushaltsrücklagen (Saldo 0 + Saldo 01)				-1.623.000,00	-1.623.000,00	0,00			
Investive Gebarung										
SU 33	Summe Einzahlungen investive Gebarung							0,00	0,00	0,00
1/900000-042300	Amtsausstattung Datenverarbeitung		3415	2 201	0,00	0,00	0,00	0,00	0,00	0,00
SU 34	Summe Auszahlungen investive Gebarung							0,00	0,00	0,00
SA2	Saldo (2) Geldfluss aus der Investiven Gebarung (33 - 34)							0,00	0,00	0,00
SA3	Saldo (3) Nettofinanzierungssaldo (Saldo 1 + Saldo 2)							-1.570.200,00	-1.570.200,00	0,00
Finanzierungstätigkeit										
SU 35	Summe Einzahlungen aus der Finanzierungstätigkeit							0,00	0,00	0,00
SU 36	Summe Auszahlungen aus der Finanzierungstätigkeit							0,00	0,00	0,00
SA4	Saldo (4) Geldfluss aus der Finanzierungstätigkeit (35 - 36)							0,00	0,00	0,00
SA5	Saldo (5) Geldfluss aus der voranschlagswirksamen Gebarung (Saldo 3 + Saldo 4)							-1.570.200,00	-1.570.200,00	0,00

1. Nachtragsvoranschlag 2024

Stadtgemeinde Klosterneuburg

NVA Ergebnis- und Finanzierungsvoranschlag Detailnachweis

	MVAG			VC AOB	Ergebnisvoranschlag		Finanzierungsvoranschlag			
	EH	FH			VA 2024 inkl. NVA	VA 2024	1. NVA	VA 2024 inkl. NVA	VA 2024	1. NVA
91	Kapitalvermögen und Stiftungen ohne eigene Rechtspersönlichkeit									
910	Geldverkehr									
910000	Geldverkehr									
Operative Gebarung										
2/910000+823000	Sonstige Zinserträge	2131	3131	210	20.000,00	20.000,00	0,00	20.000,00	20.000,00	0,00
2/910000+828000	Rückersätze von Aufwendungen	2116	3116	210	0,00	0,00	0,00	0,00	0,00	0,00
SU 21 / 31	Summe Erträge / Einzahlungen operative Gebarung				20.000,00	20.000,00	0,00	20.000,00	20.000,00	0,00
1/910000-650100	Zinsaufwand (Kontokorrentkredit usw.)	2241	3241	210	1.000,00	1.000,00	0,00	1.000,00	1.000,00	0,00
1/910000-659000	Geldverkehrsspesen	2244	3244	210	40.000,00	40.000,00	0,00	40.000,00	40.000,00	0,00
1/910000-710100	Kapitalertragsteuer (öffentliche Abgaben)	2225	3225	210	5.000,00	5.000,00	0,00	5.000,00	5.000,00	0,00
SU 22 / 32	Summe Aufwendungen / Auszahlungen operative Gebarung				46.000,00	46.000,00	0,00	46.000,00	46.000,00	0,00
SA 0 / SA 1	(0) Nettoergebnis (21 - 22) / (1) Geldfluss operative Gebarung (31 - 32)				-26.000,00	-26.000,00	0,00	-26.000,00	-26.000,00	0,00
SA01	Saldo (01) Haushaltsrücklagen (230 - 240)				0,00	0,00	0,00	0,00	0,00	0,00
SA00	Saldo (00) Nettoergebnis nach Haushaltsrücklagen (Saldo 0 + Saldo 01)				-26.000,00	-26.000,00	0,00			
Investive Gebarung										
SU 33	Summe Einzahlungen investive Gebarung							0,00	0,00	0,00
SU 34	Summe Auszahlungen investive Gebarung							0,00	0,00	0,00
SA2	Saldo (2) Geldfluss aus der Investiven Gebarung (33 - 34)							0,00	0,00	0,00
SA3	Saldo (3) Nettofinanzierungssaldo (Saldo 1 + Saldo 2)							-26.000,00	-26.000,00	0,00
Finanzierungstätigkeit										
SU 35	Summe Einzahlungen aus der Finanzierungstätigkeit							0,00	0,00	0,00
SU 36	Summe Auszahlungen aus der Finanzierungstätigkeit							0,00	0,00	0,00
SA4	Saldo (4) Geldfluss aus der Finanzierungstätigkeit (35 - 36)							0,00	0,00	0,00
SA5	Saldo (5) Geldfluss aus der voranschlagswirksamen Gebarung (Saldo 3 + Saldo 4)							-26.000,00	-26.000,00	0,00
912	Rücklagen (soweit nicht aufteilbar)									
912000	Rücklagen									
Operative Gebarung										
2/912000+823000	Sonstige Zinserträge	2131	3131	210	145.000,00	70.000,00	75.000,00	145.000,00	70.000,00	75.000,00
SU 21 / 31	Summe Erträge / Einzahlungen operative Gebarung				145.000,00	70.000,00	75.000,00	145.000,00	70.000,00	75.000,00
1/912000-710100	Kapitalertragsteuer (öffentliche Abgaben)	2225	3225	210	36.000,00	15.000,00	21.000,00	36.000,00	15.000,00	21.000,00
SU 22 / 32	Summe Aufwendungen / Auszahlungen operative Gebarung				36.000,00	15.000,00	21.000,00	36.000,00	15.000,00	21.000,00
SA 0 / SA 1	(0) Nettoergebnis (21 - 22) / (1) Geldfluss operative Gebarung (31 - 32)				109.000,00	55.000,00	54.000,00	109.000,00	55.000,00	54.000,00
2/912000+895001	Entnahmen von allgemeinen Haushaltsrücklagen	2301		210	4.400.000,00	4.400.000,00	0,00	0,00	0,00	0,00
1/912000-794001	Zuweisung an zweckgebundene Haushaltsrücklagen	2401		210	500.000,00	500.000,00	0,00	0,00	0,00	0,00

1. Nachtragsvoranschlag 2024

Stadtgemeinde Klosterneuburg

NVA Ergebnis- und Finanzierungsvoranschlag Detailnachweis

		MVAG		VC AOB	Ergebnisvoranschlag			Finanzierungsvoranschlag		
		EH	FH		VA 2024 inkl. NVA	VA 2024	1. NVA	VA 2024 inkl. NVA	VA 2024	1. NVA
1/912000-795001	Zuweisung an allgemeine Haushaltsrücklagen	2401		210	0,00	0,00	0,00	0,00	0,00	0,00
1/912000-795009	Zuweisung an allgemeine Haushaltsrücklagen ohne ZMR	2401		210	0,00	0,00	0,00	0,00	0,00	0,00
SA01	Saldo (01) Haushaltsrücklagen (230 - 240)				3.900.000,00	3.900.000,00	0,00	0,00	0,00	0,00
SA00	Saldo (00) Nettoergebnis nach Haushaltsrücklagen (Saldo 0 + Saldo 01)				4.009.000,00	3.955.000,00	54.000,00			
Investive Gebarung										
SU 33	Summe Einzahlungen investive Gebarung							0,00	0,00	0,00
SU 34	Summe Auszahlungen investive Gebarung							0,00	0,00	0,00
SA2	Saldo (2) Geldfluss aus der Investiven Gebarung (33 – 34)							0,00	0,00	0,00
SA3	Saldo (3) Nettofinanzierungssaldo (Saldo 1 + Saldo 2)							109.000,00	55.000,00	54.000,00
Finanzierungstätigkeit										
SU 35	Summe Einzahlungen aus der Finanzierungstätigkeit							0,00	0,00	0,00
SU 36	Summe Auszahlungen aus der Finanzierungstätigkeit							0,00	0,00	0,00
SA4	Saldo (4) Geldfluss aus der Finanzierungstätigkeit (35 – 36)							0,00	0,00	0,00
SA5	Saldo (5) Geldfluss aus der voranschlagswirksamen Gebarung (Saldo 3 + Saldo 4)							109.000,00	55.000,00	54.000,00
913	Wertpapiere									
913000	Wertpapiere									
Operative Gebarung										
2/913000+820000	Zinsen von Darl. u. Wertpap.	2131	3131	210	100,00	100,00	0,00	100,00	100,00	0,00
SU 21 / 31	Summe Erträge / Einzahlungen operative Gebarung				100,00	100,00	0,00	100,00	100,00	0,00
1/913000-659000	Geldverkehrs- und Bankspesen	2244	3244	210	100,00	100,00	0,00	100,00	100,00	0,00
1/913000-698000	Sonstige Wertberichtigungen / Bestandsminderungen am kurzfristigen und langfristigen Vermögen	2226		210	0,00	0,00	0,00	0,00	0,00	0,00
1/913000-710100	Kapitalertragsteuer (öffentliche Abgaben)	2225	3225	210	100,00	100,00	0,00	100,00	100,00	0,00
1/913000-729800	Zinsen f. VS. Krdf. (Sonstige Aufwendungen)	2225	3225	210	100,00	100,00	0,00	100,00	100,00	0,00
SU 22 / 32	Summe Aufwendungen / Auszahlungen operative Gebarung				300,00	300,00	0,00	300,00	300,00	0,00
SA 0 / SA 1	(0) Nettoergebnis (21 - 22) / (1) Geldfluss operative Gebarung (31 – 32)				-200,00	-200,00	0,00	-200,00	-200,00	0,00
SA01	Saldo (01) Haushaltsrücklagen (230 - 240)				0,00	0,00	0,00	0,00	0,00	0,00
SA00	Saldo (00) Nettoergebnis nach Haushaltsrücklagen (Saldo 0 + Saldo 01)				-200,00	-200,00	0,00			
Investive Gebarung										
SU 33	Summe Einzahlungen investive Gebarung							0,00	0,00	0,00
SU 34	Summe Auszahlungen investive Gebarung							0,00	0,00	0,00
SA2	Saldo (2) Geldfluss aus der Investiven Gebarung (33 – 34)							0,00	0,00	0,00
SA3	Saldo (3) Nettofinanzierungssaldo (Saldo 1 + Saldo 2)							-200,00	-200,00	0,00

1. Nachtragsvoranschlag 2024

Stadtgemeinde Klosterneuburg

NVA Ergebnis- und Finanzierungsvoranschlag Detailnachweis

		MVAG		VC AOB	Ergebnisvoranschlag		Finanzierungsvoranschlag			
		EH	FH		VA 2024 inkl. NVA	VA 2024	1. NVA	VA 2024 inkl. NVA	VA 2024	1. NVA
Finanzierungstätigkeit										
SU 35	Summe Einzahlungen aus der Finanzierungstätigkeit							0,00	0,00	0,00
SU 36	Summe Auszahlungen aus der Finanzierungstätigkeit							0,00	0,00	0,00
SA4	Saldo (4) Geldfluss aus der Finanzierungstätigkeit (35 – 36)							0,00	0,00	0,00
SA5	Saldo (5) Geldfluss aus der voranschlagswirksamen Gebarung (Saldo 3 + Saldo 4)							-200,00	-200,00	0,00
916 Schadenersätze von Dritten (soweit nicht aufteilbar)										
916000 Schadenersätze										
Operative Gebarung										
2/916000+862010	Abgeltung f. Bodenschatzförderungen (Lfd. Tr. Bund NÖ. Erdöl-/gasgem.)	2121	3121	210	8.000,00	8.000,00	0,00	8.000,00	8.000,00	0,00
SU 21 / 31	Summe Erträge / Einzahlungen operative Gebarung				8.000,00	8.000,00	0,00	8.000,00	8.000,00	0,00
1/916000-691100	Schadensvergütungen	2225	3225	310	3.000,00	3.000,00	0,00	3.000,00	3.000,00	0,00
1/916000-752000	Laufende Transferzahl. an Gemeindeverbände	2231	3231	210	2.000,00	2.000,00	0,00	2.000,00	2.000,00	0,00
SU 22 / 32	Summe Aufwendungen / Auszahlungen operative Gebarung				5.000,00	5.000,00	0,00	5.000,00	5.000,00	0,00
SA 0 / SA 1	(0) Nettoergebnis (21 - 22) / (1) Geldfluss operative Gebarung (31 – 32)				3.000,00	3.000,00	0,00	3.000,00	3.000,00	0,00
SA01	Saldo (01) Haushaltsrücklagen (230 - 240)				0,00	0,00	0,00	0,00	0,00	0,00
SA00	Saldo (00) Nettoergebnis nach Haushaltsrücklagen (Saldo 0 + Saldo 01)				3.000,00	3.000,00	0,00			
Investive Gebarung										
SU 33	Summe Einzahlungen investive Gebarung							0,00	0,00	0,00
SU 34	Summe Auszahlungen investive Gebarung							0,00	0,00	0,00
SA2	Saldo (2) Geldfluss aus der Investiven Gebarung (33 – 34)							0,00	0,00	0,00
SA3	Saldo (3) Nettofinanzierungssaldo (Saldo 1 + Saldo 2)							3.000,00	3.000,00	0,00
Finanzierungstätigkeit										
SU 35	Summe Einzahlungen aus der Finanzierungstätigkeit							0,00	0,00	0,00
SU 36	Summe Auszahlungen aus der Finanzierungstätigkeit							0,00	0,00	0,00
SA4	Saldo (4) Geldfluss aus der Finanzierungstätigkeit (35 – 36)							0,00	0,00	0,00
SA5	Saldo (5) Geldfluss aus der voranschlagswirksamen Gebarung (Saldo 3 + Saldo 4)							3.000,00	3.000,00	0,00
92 Öffentliche Abgaben										
920 Ausschließliche Gemeindeabgaben										
920000 Ausschließliche Gemeindeabgaben										
Operative Gebarung										
2/920000+816230	Kostenbeiträge (Kostenersätze) für sonstige Leistungen	2114	3114	230	3.000,00	3.000,00	0,00	3.000,00	3.000,00	0,00
2/920000+816510	Druckkostenbeiträge (Kurzparkzonenscheine)	2114	3114	510	1.000,00	1.000,00	0,00	1.000,00	1.000,00	0,00

1. Nachtragsvoranschlag 2024

Stadtgemeinde Klosterneuburg

NVA Ergebnis- und Finanzierungsvoranschlag Detailnachweis

		MVAG		VC AOB	Ergebnisvoranschlag		Finanzierungsvoranschlag			
		EH	FH		VA 2024 inkl. NVA	VA 2024	1. NVA	VA 2024 inkl. NVA	VA 2024	1. NVA
2/920000+817300	Erträge aus der Auflösung von Urlaubsrückstellungen	2117		310	0,00	0,00	0,00	0,00	0,00	0,00
2/920000+819000	Übrige nicht finanzierungswirksame Erträge	2117		210	0,00	0,00	0,00	0,00	0,00	0,00
2/920000+830000	Grundsteuer A (Land- u. Forstw.)	2111	3111	220	19.000,00	19.000,00	0,00	19.000,00	19.000,00	0,00
2/920000+831000	Grundsteuer B	2111	3111	220	2.980.000,00	2.980.000,00	0,00	2.980.000,00	2.980.000,00	0,00
2/920000+833100	Kommunalsteuer	2111	3111	220	7.100.000,00	7.100.000,00	0,00	7.100.000,00	7.100.000,00	0,00
2/920000+834000	Interessentenbeitrag (Fremdenverk.Förd.Beitr)	2111	3111	220	0,00	0,00	0,00	0,00	0,00	0,00
2/920000+835100	Kurzparkszonenabgabe	2111	3111	510	356.000,00	356.000,00	0,00	356.000,00	356.000,00	0,00
2/920000+838000	Hundeabgabe	2111	3111	220	120.000,00	115.000,00	5.000,00	120.000,00	115.000,00	5.000,00
2/920000+841000	Gebrauchsabgabe	2111	3111	220	411.000,00	411.000,00	0,00	411.000,00	411.000,00	0,00
2/920000+841000/2	Gebrauchsabgabe Tiefbauamt	2111	3111	430	30.000,00	30.000,00	0,00	30.000,00	30.000,00	0,00
2/920000+849000	Nebenansprüche	2111	3111	220	25.000,00	25.000,00	0,00	25.000,00	25.000,00	0,00
2/920000+849000/2	Nebenansprüche	2111	3111	410	2.000,00	2.000,00	0,00	2.000,00	2.000,00	0,00
2/920000+849000/3	Nebenansprüche	2111	3111	410	2.000,00	2.000,00	0,00	2.000,00	2.000,00	0,00
2/920000+849000/5	Nebenansprüche	2111	3111	430	100,00	100,00	0,00	100,00	100,00	0,00
2/920000+849000/6	Nebenansprüche	2111	3111	510	0,00	0,00	0,00	0,00	0,00	0,00
2/920000+849000/8	Nebenansprüche	2111	3111	230	2.000,00	2.000,00	0,00	2.000,00	2.000,00	0,00
2/920000+849000/9	Nebenansprüche	2111	3111	460	200,00	200,00	0,00	200,00	200,00	0,00
2/920000+849000/10	Nebenansprüche	2111	3111	230	3.000,00	3.000,00	0,00	3.000,00	3.000,00	0,00
2/920000+850000	Aufschließungsabgabe Nö.BO	2111	3111	410	771.000,00	700.000,00	71.000,00	771.000,00	700.000,00	71.000,00
2/920000+850100	Abstellplatzausgleichsabgabe	2111	3111	410	720.000,00	720.000,00	0,00	720.000,00	720.000,00	0,00
2/920000+850300	Spielplatzausgleichsabgabe	2111	3111	410	0,00	0,00	0,00	0,00	0,00	0,00
2/920000+856000	Verwaltungsabgabe Standesamt	2111	3111	340	6.000,00	6.000,00	0,00	6.000,00	6.000,00	0,00
2/920000+856100	Verwaltungsabgabe Staatsbürgerschaft	2111	3111	340	1.200,00	1.200,00	0,00	1.200,00	1.200,00	0,00
2/920000+856200/1	Verwaltungsabgabe (Baupolizei)	2111	3111	410	85.000,00	85.000,00	0,00	85.000,00	85.000,00	0,00
2/920000+856200/2	Verwaltungsabgabe (Tiefbauamt)	2111	3111	430	40.000,00	40.000,00	0,00	40.000,00	40.000,00	0,00
2/920000+856200/3	Verwaltungsabgabe (Gebührenstelle)	2111	3111	230	500,00	500,00	0,00	500,00	500,00	0,00
2/920000+856200/5	Verwaltungsabgabe (Rechtsbüro)	2111	3111	300	0,00	0,00	0,00	0,00	0,00	0,00
2/920000+856300	Verwaltungsabgabe Totenbeschau	2111	3111	340	50.000,00	50.000,00	0,00	50.000,00	50.000,00	0,00
2/920000+856400	Verwaltungsabgabe Kanal-/Senkgrubenbefunde	2111	3111	450	2.000,00	2.000,00	0,00	2.000,00	2.000,00	0,00
2/920000+856500	Verwaltungsabgaben (Wasserversorgung)	2111	3111	460	100,00	100,00	0,00	100,00	100,00	0,00
2/920000+856600	Sonstige Verwaltungsabgaben	2111	3111	510	0,00	0,00	0,00	0,00	0,00	0,00
2/920000+856600/1	Sonstige Verwaltungsabgaben (Standesamt)	2111	3111	340	200,00	200,00	0,00	200,00	200,00	0,00
2/920000+856600/2	Sonstige Verwaltungsabgaben (Abgabenamt)	2111	3111	220	6.000,00	6.000,00	0,00	6.000,00	6.000,00	0,00

1. Nachtragsvoranschlag 2024

Stadtgemeinde Klosterneuburg

NVA Ergebnis- und Finanzierungsvoranschlag Detailnachweis

		MVAG		VC AOB	Ergebnisvoranschlag		Finanzierungsvoranschlag			
		EH	FH		VA 2024 inkl. NVA	VA 2024	1. NVA	VA 2024 inkl. NVA	VA 2024	1. NVA
2/920000+856600/3	Sonstige Verwaltungsabgaben (Meldeamt)	2111	3111	320	4.000,00	4.000,00	0,00	4.000,00	4.000,00	0,00
2/920000+856600/4	Sonstige Verwaltungsabgaben (Friedhof)	2111	3111	510	800,00	800,00	0,00	800,00	800,00	0,00
2/920000+856600/5	Sonstige Verwaltungsabgaben (Friedhof Urnen)	2111	3111	510	4.000,00	4.000,00	0,00	4.000,00	4.000,00	0,00
2/920000+856600/6	Sonstige Verwaltungsabgaben (Marktamt)	2111	3111	510	1.000,00	1.000,00	0,00	1.000,00	1.000,00	0,00
2/920000+857010	Kommissionsgebühren Standesamt (Sondergebühr Trauungen)	2111	3111	340	8.000,00	8.000,00	0,00	8.000,00	8.000,00	0,00
2/920000+857100	Kommissionsgebühren Bau- und Feuerpolizei	2111	3111	410	1.500,00	1.500,00	0,00	1.500,00	1.500,00	0,00
2/920000+857200	Kommissionsgebühren Tiefbauamt und Vermessungsstelle	2111	3111	430	500,00	500,00	0,00	500,00	500,00	0,00
SU 21 / 31	Summe Erträge / Einzahlungen operative Gebarung				12.756.100,00	12.680.100,00	76.000,00	12.756.100,00	12.680.100,00	76.000,00
1/920000-400230	Geringwertige Wirtschaftsgüter	2221	3221	230	200,00	200,00	0,00	200,00	200,00	0,00
1/920000-400600	Geringw.Wirtsch.güter Kurzparkzonen	2221	3221	510	600,00	600,00	0,00	600,00	600,00	0,00
1/920000-413920	Hundemarken (Handelswaren)	2221	3221	220	800,00	800,00	0,00	800,00	800,00	0,00
1/920000-456000	Büromittel	2221	3221	510	2.500,00	2.000,00	500,00	2.500,00	2.000,00	500,00
1/920000-456230	Büromittel	2221	3221	230	1.300,00	1.300,00	0,00	1.300,00	1.300,00	0,00
1/920000-457100	Druckwerke Kurzparkzonenabgabe	2221	3221	510	10.000,00	10.000,00	0,00	10.000,00	10.000,00	0,00
1/920000-457230	Druckwerke	2221	3221	230	400,00	400,00	0,00	400,00	400,00	0,00
1/920000-459230	Sonstige Verbrauchsgüter	2221	3221	230	100,00	100,00	0,00	100,00	100,00	0,00
1/920000-510000	Vertragsbedienstete Angestellte	2211	3211	310	32.100,00	32.100,00	0,00	32.100,00	32.100,00	0,00
1/920000-565000	Mehrleistungsvergütungen	2211	3211	310	2.300,00	2.300,00	0,00	2.300,00	2.300,00	0,00
1/920000-569000	Sonstige Nebengebühren	2211	3211	310	2.200,00	2.200,00	0,00	2.200,00	2.200,00	0,00
1/920000-580100	DGB z.Ausgleichsfonds für Familienbeihilfen	2212	3212	310	1.400,00	1.400,00	0,00	1.400,00	1.400,00	0,00
1/920000-582100	Sonstige DGB zur sozialen Sicherheit	2212	3212	310	7.200,00	7.200,00	0,00	7.200,00	7.200,00	0,00
1/920000-582200	Sonstige DG-Beiträge Mitarbeitervorsorgekasse	2212	3212	310	500,00	500,00	0,00	500,00	500,00	0,00
1/920000-593000	Dotierung von Rückstellungen für nicht konsumierte Urlaube	2214		310	0,00	0,00	0,00	0,00	0,00	0,00
1/920000-618000	Instandhaltung von sonstigen Anlagen	2224	3224	510	2.000,00	0,00	2.000,00	2.000,00	0,00	2.000,00
1/920000-618110	Instandhaltung EDV (Sonstige Anlagen)	2224	3224	201	2.700,00	2.700,00	0,00	2.700,00	2.700,00	0,00
1/920000-640000	Rechts- und Beratungsaufwand	2222	3222	410	400,00	400,00	0,00	400,00	400,00	0,00
1/920000-640210	Rechts- und Beratungsaufwand FBM	2222	3222	210	4.000,00	4.000,00	0,00	4.000,00	4.000,00	0,00
1/920000-657100	Disagien	2244	3244	510	2.000,00	0,00	2.000,00	2.000,00	0,00	2.000,00
1/920000-695000	Wertberichtigungen zu Forderungen	2226		210	0,00	0,00	0,00	0,00	0,00	0,00
1/920000-724000	Reisegebühren	2225	3225	510	100,00	100,00	0,00	100,00	100,00	0,00
1/920000-724563	Kilometergeld	2225	3225	510	100,00	100,00	0,00	100,00	100,00	0,00
1/920000-728022	Provision Kurzparkzonenabgabe	2225	3225	510	13.000,00	13.000,00	0,00	13.000,00	13.000,00	0,00
1/920000-728023	Überwachung Kurzparkzonen	2225	3225	510	227.500,00	227.500,00	0,00	227.500,00	227.500,00	0,00

1. Nachtragsvoranschlag 2024

Stadtgemeinde Klosterneuburg

NVA Ergebnis- und Finanzierungsvoranschlag Detailnachweis

		MVAG		VC AOB	Ergebnisvoranschlag		Finanzierungsvoranschlag			
		EH	FH		VA 2024 inkl. NVA	VA 2024	1. NVA	VA 2024 inkl. NVA	VA 2024	1. NVA
1/920000-728040	Handy-Parken (Sonstige Leistungen)	2225	3225	510	3.900,00	3.900,00	0,00	3.900,00	3.900,00	0,00
1/920000-728041	Provision Handy-Parken	2225	3225	510	4.000,00	4.000,00	0,00	4.000,00	4.000,00	0,00
1/920000-728230	Entgelte für sonstige Leistungen	2225	3225	230	3.000,00	3.000,00	0,00	3.000,00	3.000,00	0,00
SU 22 / 32	Summe Aufwendungen / Auszahlungen operative Gebarung				324.300,00	319.800,00	4.500,00	324.300,00	319.800,00	4.500,00
SA 0 / SA 1	(0) Nettoergebnis (21 - 22) / (1) Geldfluss operative Gebarung (31 - 32)				12.431.800,00	12.360.300,00	71.500,00	12.431.800,00	12.360.300,00	71.500,00
SA01	Saldo (01) Haushaltsrücklagen (230 - 240)				0,00	0,00	0,00	0,00	0,00	0,00
SA00	Saldo (00) Nettoergebnis nach Haushaltsrücklagen (Saldo 0 + Saldo 01)				12.431.800,00	12.360.300,00	71.500,00			
Investive Gebarung										
SU 33	Summe Einzahlungen investive Gebarung							0,00	0,00	0,00
1/920000-042000	Amts-, Betriebs- und Geschäftsausstattung		3415	2 510	0,00	0,00	0,00	17.000,00	0,00	17.000,00
SU 34	Summe Auszahlungen investive Gebarung							17.000,00	0,00	17.000,00
SA2	Saldo (2) Geldfluss aus der Investiven Gebarung (33 - 34)							-17.000,00	0,00	-17.000,00
SA3	Saldo (3) Nettofinanzierungssaldo (Saldo 1 + Saldo 2)							12.414.800,00	12.360.300,00	54.500,00
Finanzierungstätigkeit										
SU 35	Summe Einzahlungen aus der Finanzierungstätigkeit							0,00	0,00	0,00
SU 36	Summe Auszahlungen aus der Finanzierungstätigkeit							0,00	0,00	0,00
SA4	Saldo (4) Geldfluss aus der Finanzierungstätigkeit (35 - 36)							0,00	0,00	0,00
SA5	Saldo (5) Geldfluss aus der voranschlagswirksamen Gebarung (Saldo 3 + Saldo 4)							12.414.800,00	12.360.300,00	54.500,00
921	Zwischen Ländern und Gemeinden geteilte Abgaben									
921000	Zwischen Ländern und Gemeinden geteilte Abgaben									
Operative Gebarung										
2/921000+834010	Interessentenbeiträge (Fremdenverk. ab 2011)	2111	3111	220	0,00	0,00	0,00	0,00	0,00	0,00
2/921000+834110	Nächtigungstaxe (ab 2011)	2111	3111	220	83.000,00	83.000,00	0,00	83.000,00	83.000,00	0,00
2/921000+861000	Transfers von Ländern, Landesfonds und Landeskammern	2121	3121	210	110.000,00	110.000,00	0,00	110.000,00	110.000,00	0,00
SU 21 / 31	Summe Erträge / Einzahlungen operative Gebarung				193.000,00	193.000,00	0,00	193.000,00	193.000,00	0,00
SU 22 / 32	Summe Aufwendungen / Auszahlungen operative Gebarung				0,00	0,00	0,00	0,00	0,00	0,00
SA 0 / SA 1	(0) Nettoergebnis (21 - 22) / (1) Geldfluss operative Gebarung (31 - 32)				193.000,00	193.000,00	0,00	193.000,00	193.000,00	0,00
SA01	Saldo (01) Haushaltsrücklagen (230 - 240)				0,00	0,00	0,00	0,00	0,00	0,00
SA00	Saldo (00) Nettoergebnis nach Haushaltsrücklagen (Saldo 0 + Saldo 01)				193.000,00	193.000,00	0,00			
Investive Gebarung										
SU 33	Summe Einzahlungen investive Gebarung							0,00	0,00	0,00
SU 34	Summe Auszahlungen investive Gebarung							0,00	0,00	0,00
SA2	Saldo (2) Geldfluss aus der Investiven Gebarung (33 - 34)							0,00	0,00	0,00
SA3	Saldo (3) Nettofinanzierungssaldo (Saldo 1 + Saldo 2)							193.000,00	193.000,00	0,00

1. Nachtragsvoranschlag 2024

Stadtgemeinde Klosterneuburg

NVA Ergebnis- und Finanzierungsvoranschlag Detailnachweis

		MVAG VC AOB			Ergebnisvoranschlag			Finanzierungsvoranschlag		
		EH	FH		VA 2024 inkl. NVA	VA 2024	1. NVA	VA 2024 inkl. NVA	VA 2024	1. NVA
Finanzierungstätigkeit										
SU 35	Summe Einzahlungen aus der Finanzierungstätigkeit							0,00	0,00	0,00
SU 36	Summe Auszahlungen aus der Finanzierungstätigkeit							0,00	0,00	0,00
SA4	Saldo (4) Geldfluss aus der Finanzierungstätigkeit (35 – 36)							0,00	0,00	0,00
SA5	Saldo (5) Geldfluss aus der voranschlagswirksamen Gebarung (Saldo 3 + Saldo 4)							193.000,00	193.000,00	0,00
925 Ertragsanteile an gemeinschaftlichen Bundesabgaben										
925000 Ertragsanteile an gemeinschaftl. Bundesabgaben										
Operative Gebarung										
2/925000+859450	Ertragsanteile nach Bevölk.schlüssel (ab 2001)	2112	3112	210	40.214.000,00	40.214.000,00	0,00	40.214.000,00	40.214.000,00	0,00
SU 21 / 31	Summe Erträge / Einzahlungen operative Gebarung				40.214.000,00	40.214.000,00	0,00	40.214.000,00	40.214.000,00	0,00
SU 22 / 32	Summe Aufwendungen / Auszahlungen operative Gebarung				0,00	0,00	0,00	0,00	0,00	0,00
SA 0 / SA 1	(0) Nettoergebnis (21 - 22) / (1) Geldfluss operative Gebarung (31 – 32)				40.214.000,00	40.214.000,00	0,00	40.214.000,00	40.214.000,00	0,00
SA01	Saldo (01) Haushaltsrücklagen (230 - 240)				0,00	0,00	0,00	0,00	0,00	0,00
SA00	Saldo (00) Nettoergebnis nach Haushaltsrücklagen (Saldo 0 + Saldo 01)				40.214.000,00	40.214.000,00	0,00			
Investive Gebarung										
SU 33	Summe Einzahlungen investive Gebarung							0,00	0,00	0,00
SU 34	Summe Auszahlungen investive Gebarung							0,00	0,00	0,00
SA2	Saldo (2) Geldfluss aus der Investiven Gebarung (33 – 34)							0,00	0,00	0,00
SA3	Saldo (3) Nettofinanzierungssaldo (Saldo 1 + Saldo 2)							40.214.000,00	40.214.000,00	0,00
Finanzierungstätigkeit										
SU 35	Summe Einzahlungen aus der Finanzierungstätigkeit							0,00	0,00	0,00
SU 36	Summe Auszahlungen aus der Finanzierungstätigkeit							0,00	0,00	0,00
SA4	Saldo (4) Geldfluss aus der Finanzierungstätigkeit (35 – 36)							0,00	0,00	0,00
SA5	Saldo (5) Geldfluss aus der voranschlagswirksamen Gebarung (Saldo 3 + Saldo 4)							40.214.000,00	40.214.000,00	0,00
94 Finanzzuweisungen und Zuschüsse										
940 Bedarfszuweisungen										
940000 Bedarfszuweisungen										
Operative Gebarung										
2/940000+861000	Transfers von Ländern, Landesfonds und Landeskammern	2121	3121	210	901.000,00	901.000,00	0,00	901.000,00	901.000,00	0,00
SU 21 / 31	Summe Erträge / Einzahlungen operative Gebarung				901.000,00	901.000,00	0,00	901.000,00	901.000,00	0,00
SU 22 / 32	Summe Aufwendungen / Auszahlungen operative Gebarung				0,00	0,00	0,00	0,00	0,00	0,00
SA 0 / SA 1	(0) Nettoergebnis (21 - 22) / (1) Geldfluss operative Gebarung (31 – 32)				901.000,00	901.000,00	0,00	901.000,00	901.000,00	0,00
SA01	Saldo (01) Haushaltsrücklagen (230 - 240)				0,00	0,00	0,00	0,00	0,00	0,00

1. Nachtragsvoranschlag 2024

Stadtgemeinde Klosterneuburg

NVA Ergebnis- und Finanzierungsvoranschlag Detailnachweis

		MVAG VC AOB			Ergebnisvoranschlag			Finanzierungsvoranschlag		
		EH	FH		VA 2024 inkl. NVA	VA 2024	1. NVA	VA 2024 inkl. NVA	VA 2024	1. NVA
SA00	Saldo (00) Nettoergebnis nach Haushaltsrücklagen (Saldo 0 + Saldo 01)				901.000,00	901.000,00	0,00			
Investive Gebarung										
SU 33	Summe Einzahlungen investive Gebarung							0,00	0,00	0,00
SU 34	Summe Auszahlungen investive Gebarung							0,00	0,00	0,00
SA2	Saldo (2) Geldfluss aus der Investiven Gebarung (33 – 34)							0,00	0,00	0,00
SA3	Saldo (3) Nettofinanzierungssaldo (Saldo 1 + Saldo 2)							901.000,00	901.000,00	0,00
Finanzierungstätigkeit										
SU 35	Summe Einzahlungen aus der Finanzierungstätigkeit							0,00	0,00	0,00
SU 36	Summe Auszahlungen aus der Finanzierungstätigkeit							0,00	0,00	0,00
SA4	Saldo (4) Geldfluss aus der Finanzierungstätigkeit (35 – 36)							0,00	0,00	0,00
SA5	Saldo (5) Geldfluss aus der voranschlagswirksamen Gebarung (Saldo 3 + Saldo 4)							901.000,00	901.000,00	0,00
941	Sonstige Finanzzuweisungen nach dem FAG									
941000	So. Finanzzuweisungen nach FAG									
Operative Gebarung										
2/941000+860200	Finanzzuweisung Bund nach FAG (Stärkung d. Finanzkraft)	2121	3121	210	551.500,00	330.000,00	221.500,00	551.500,00	330.000,00	221.500,00
2/941000+860202	Finanzzuweisung Bund nach FAG (Nahverkehrszuschuss)	2121	3121	210	120.000,00	120.000,00	0,00	120.000,00	120.000,00	0,00
SU 21 / 31	Summe Erträge / Einzahlungen operative Gebarung				671.500,00	450.000,00	221.500,00	671.500,00	450.000,00	221.500,00
SU 22 / 32	Summe Aufwendungen / Auszahlungen operative Gebarung				0,00	0,00	0,00	0,00	0,00	0,00
SA 0 / SA 1	(0) Nettoergebnis (21 - 22) / (1) Geldfluss operative Gebarung (31 – 32)				671.500,00	450.000,00	221.500,00	671.500,00	450.000,00	221.500,00
SA01	Saldo (01) Haushaltsrücklagen (230 - 240)				0,00	0,00	0,00	0,00	0,00	0,00
SA00	Saldo (00) Nettoergebnis nach Haushaltsrücklagen (Saldo 0 + Saldo 01)				671.500,00	450.000,00	221.500,00			
Investive Gebarung										
SU 33	Summe Einzahlungen investive Gebarung							0,00	0,00	0,00
SU 34	Summe Auszahlungen investive Gebarung							0,00	0,00	0,00
SA2	Saldo (2) Geldfluss aus der Investiven Gebarung (33 – 34)							0,00	0,00	0,00
SA3	Saldo (3) Nettofinanzierungssaldo (Saldo 1 + Saldo 2)							671.500,00	450.000,00	221.500,00
Finanzierungstätigkeit										
SU 35	Summe Einzahlungen aus der Finanzierungstätigkeit							0,00	0,00	0,00
SU 36	Summe Auszahlungen aus der Finanzierungstätigkeit							0,00	0,00	0,00
SA4	Saldo (4) Geldfluss aus der Finanzierungstätigkeit (35 – 36)							0,00	0,00	0,00
SA5	Saldo (5) Geldfluss aus der voranschlagswirksamen Gebarung (Saldo 3 + Saldo 4)							671.500,00	450.000,00	221.500,00

1. Nachtragsvoranschlag 2024

Stadtgemeinde Klosterneuburg

NVA Ergebnis- und Finanzierungsvoranschlag Detailnachweis

		MVAG			VA 2024 inkl. NVA	Ergebnisvoranschlag		Finanzierungsvoranschlag		
		EH	FH	VC AOB		VA 2024	1. NVA	VA 2024 inkl. NVA	VA 2024	1. NVA
947	Sonstige Zuschüsse der Länder									
947000	Sonstige Zuschüsse der Länder									
Operative Gebarung										
2/947000+861000	Transfers von Ländern, Landesfonds und Landeskammern	2121	3121	210	0,00	0,00	0,00	0,00	0,00	0,00
SU 21 / 31	Summe Erträge / Einzahlungen operative Gebarung				0,00	0,00	0,00	0,00	0,00	0,00
SU 22 / 32	Summe Aufwendungen / Auszahlungen operative Gebarung				0,00	0,00	0,00	0,00	0,00	0,00
SA 0 / SA 1	(0) Nettoergebnis (21 - 22) / (1) Geldfluss operative Gebarung (31 - 32)				0,00	0,00	0,00	0,00	0,00	0,00
SA01	Saldo (01) Haushaltsrücklagen (230 - 240)				0,00	0,00	0,00	0,00	0,00	0,00
SA00	Saldo (00) Nettoergebnis nach Haushaltsrücklagen (Saldo 0 + Saldo 01)				0,00	0,00	0,00			
Investive Gebarung										
SU 33	Summe Einzahlungen investive Gebarung							0,00	0,00	0,00
SU 34	Summe Auszahlungen investive Gebarung							0,00	0,00	0,00
SA2	Saldo (2) Geldfluss aus der Investiven Gebarung (33 - 34)							0,00	0,00	0,00
SA3	Saldo (3) Nettofinanzierungssaldo (Saldo 1 + Saldo 2)							0,00	0,00	0,00
Finanzierungstätigkeit										
SU 35	Summe Einzahlungen aus der Finanzierungstätigkeit							0,00	0,00	0,00
SU 36	Summe Auszahlungen aus der Finanzierungstätigkeit							0,00	0,00	0,00
SA4	Saldo (4) Geldfluss aus der Finanzierungstätigkeit (35 - 36)							0,00	0,00	0,00
SA5	Saldo (5) Geldfluss aus der voranschlagswirksamen Gebarung (Saldo 3 + Saldo 4)							0,00	0,00	0,00
97	Verstärkungsmittel									
970	Verstärkungsmittel									
970000	Verstärkungsmittel									
Operative Gebarung										
SU 21 / 31	Summe Erträge / Einzahlungen operative Gebarung				0,00	0,00	0,00	0,00	0,00	0,00
1/970000-729000	Sonstige Aufwendungen	2225	3225	210	100.000,00	100.000,00	0,00	100.000,00	100.000,00	0,00
SU 22 / 32	Summe Aufwendungen / Auszahlungen operative Gebarung				100.000,00	100.000,00	0,00	100.000,00	100.000,00	0,00
SA 0 / SA 1	(0) Nettoergebnis (21 - 22) / (1) Geldfluss operative Gebarung (31 - 32)				-100.000,00	-100.000,00	0,00	-100.000,00	-100.000,00	0,00
SA01	Saldo (01) Haushaltsrücklagen (230 - 240)				0,00	0,00	0,00	0,00	0,00	0,00
SA00	Saldo (00) Nettoergebnis nach Haushaltsrücklagen (Saldo 0 + Saldo 01)				-100.000,00	-100.000,00	0,00			
Investive Gebarung										
SU 33	Summe Einzahlungen investive Gebarung							0,00	0,00	0,00
SU 34	Summe Auszahlungen investive Gebarung							0,00	0,00	0,00
SA2	Saldo (2) Geldfluss aus der Investiven Gebarung (33 - 34)							0,00	0,00	0,00
SA3	Saldo (3) Nettofinanzierungssaldo (Saldo 1 + Saldo 2)							-100.000,00	-100.000,00	0,00

1. Nachtragsvoranschlag 2024

Stadtgemeinde Klosterneuburg

NVA Ergebnis- und Finanzierungsvoranschlag Detailnachweis

	MVAG			VA 2024 inkl. NVA	Ergebnisvoranschlag		Finanzierungsvoranschlag			
	EH	FH	VC AOB		VA 2024	1. NVA	VA 2024 inkl. NVA	VA 2024	1. NVA	
Finanzierungstätigkeit										
SU 35	Summe Einzahlungen aus der Finanzierungstätigkeit						0,00	0,00	0,00	
SU 36	Summe Auszahlungen aus der Finanzierungstätigkeit						0,00	0,00	0,00	
SA4	Saldo (4) Geldfluss aus der Finanzierungstätigkeit (35 – 36)						0,00	0,00	0,00	
SA5	Saldo (5) Geldfluss aus der voranschlagswirksamen Gebarung (Saldo 3 + Saldo 4)						-100.000,00	-100.000,00	0,00	
99	Jahresergebnis, Übergabe und Übernahme des Jahresergebnisses, Abwicklung der Vorjahre									
992	Abgänge an Kassenausgabereisten und Ausfälle an Kasseneinn									
992000	Abschreibung von Rückständen									
Operative Gebarung										
2/992000+829000	Sonstige Erträge	2116	3116	210	163.000,00	100,00	162.900,00	163.000,00	100,00	162.900,00
2/992000+829050	Sonstige Erträge	2116	3116	210	0,00	0,00	0,00	0,00	0,00	0,00
SU 21 / 31	Summe Erträge / Einzahlungen operative Gebarung				163.000,00	100,00	162.900,00	163.000,00	100,00	162.900,00
1/992000-691000	Schadensvergütungen	2225	3225	210	400,00	400,00	0,00	400,00	400,00	0,00
SU 22 / 32	Summe Aufwendungen / Auszahlungen operative Gebarung				400,00	400,00	0,00	400,00	400,00	0,00
SA 0 / SA 1	(0) Nettoergebnis (21 - 22) / (1) Geldfluss operative Gebarung (31 – 32)				162.600,00	-300,00	162.900,00	162.600,00	-300,00	162.900,00
SA01	Saldo (01) Haushaltsrücklagen (230 - 240)				0,00	0,00	0,00	0,00	0,00	0,00
SA00	Saldo (00) Nettoergebnis nach Haushaltsrücklagen (Saldo 0 + Saldo 01)				162.600,00	-300,00	162.900,00			
Investive Gebarung										
SU 33	Summe Einzahlungen investive Gebarung						0,00	0,00	0,00	
SU 34	Summe Auszahlungen investive Gebarung						0,00	0,00	0,00	
SA2	Saldo (2) Geldfluss aus der Investiven Gebarung (33 – 34)						0,00	0,00	0,00	
SA3	Saldo (3) Nettofinanzierungssaldo (Saldo 1 + Saldo 2)						162.600,00	-300,00	162.900,00	
Finanzierungstätigkeit										
SU 35	Summe Einzahlungen aus der Finanzierungstätigkeit						0,00	0,00	0,00	
SU 36	Summe Auszahlungen aus der Finanzierungstätigkeit						0,00	0,00	0,00	
SA4	Saldo (4) Geldfluss aus der Finanzierungstätigkeit (35 – 36)						0,00	0,00	0,00	
SA5	Saldo (5) Geldfluss aus der voranschlagswirksamen Gebarung (Saldo 3 + Saldo 4)						162.600,00	-300,00	162.900,00	

Haushaltspotential (aufbauend auf der Ergebnisrechnung)

1. Nachtragsvoranschlag 2024

Stadtgemeinde Klosterneuburg

Haushaltspotential (aufbauend auf der Ergebnisrechnung)

MVAG	Mittelverwendungs- und -aufbringungsgruppen	Mittelaufbringung	Mittelverwendung	Saldo
211	Erträge aus der operativen Verwaltungstätigkeit	83.584.100,00		
212	Erträge aus Transfers	8.447.100,00		
213	Finanzerträge	165.100,00		
Summe Erträge (SU 21)		92.196.300,00		
2117	Nicht finanzierungswirksame operative Erträge (Auflösung von Rückstellungen und Aktivierte Eigenleistungen)	-1.429.500,00		
2127	Nicht finanzierungswirksamer Transferertrag (Auflösung von Investitionszuschüssen)	-1.931.600,00		
2136	Sonstige nicht finanzierungswirksame Finanzerträge (Auflösung von RS Bewertung von Beteiligungen und aktiven Finanzinstrumenten)	0,00		
Nicht finanzwirksame Erträge		-3.361.100,00		
Finanzwirksame Erträge		88.835.200,00		
221	Personalaufwand		29.385.000,00	
222	Sachaufwand		37.465.700,00	
223	Transferaufwand		28.189.500,00	
224	Finanzaufwand		1.281.700,00	
Summe Aufwendungen (SU 22)			96.321.900,00	
2214	Nicht finanzierungswirksamer Personalaufwand (Dotierung RS für Abfertigungen, Jubiläum u. nicht konsumierte Urlaube)		-1.119.900,00	
2226	Nicht finanzierungswirksamer Sachaufwand (inkl. Abschreibungen, Dotierung von RS Prozess, ausstehende Rechnungen)		-9.093.000,00	
2237	Nicht finanzierungswirksamer Transferaufwand (Dotierungen von RS f. Pensionen)		0,00	
2245	Nicht finanzierungswirksamer Finanzaufwand (Wertberichtigungen zu Finanzinstrumenten, Aufwendungen aus der Bewertung von Beteiligungen)		0,00	
Nicht finanzwirksame Aufwendungen			-10.212.900,00	
Finanzwirksame Aufwendungen			86.109.000,00	
Finanzwirksames Ergebnis		88.835.200,00	86.109.000,00	2.726.200,00

1. Nachtragsvoranschlag 2024

Stadtgemeinde Klosterneuburg

Haushaltspotential (aufbauend auf der Ergebnisrechnung)

MVAG	Mittelverwendungs- und -aufbringungsgruppen	Mittelaufbringung	Mittelverwendung	Saldo
332	Einzahlungen aus der Rückzahlung von Darlehen sowie gewährten Vorschüssen (ohne 3325 mit Projektcode - Anzahlungen)	7.700,00		
1141	Vorräte (- Veränderung)	0,00		
1142	Gegebene Anzahlungen auf Vorräte (- Veränderung)	0,00		
1540	Passive Rechnungsabgrenzung	0,00		
	Einzahlungen der Kontengruppe 000-089, die keinem Projekt mit Projektcode 1 zugeordnet sind	0,00		
	Einzahlungen der Kontengruppe 30, die keinem Projekt mit Projektcode 1 zugeordnet sind	2.291.000,00		
	- Erträge der Kontogruppe 80 mit Projektcode 1	0,00		
2301	Entnahmen von Rücklagen endfälliger Darlehen (Kontengruppe 893)	0,00		
Jährliche wiederkehrende Einzahlungen		2.298.700,00		
36	Auszahlungen aus der Finanzierungstätigkeit (ohne Projektcode 1)		3.604.900,00	
2401	Zuweisung an Rücklagen endfälliger Darlehen (Kontengruppe 793)		0,00	
342	Auszahlungen aus der Gewährung von Darlehen sowie gewährten Vorschüssen (ohne 3425 mit Projektcode - Anzahlungen)		20.000,00	
1141	Vorräte (+ Veränderung)		0,00	
1142	Gegebene Anzahlungen auf Vorräte (+ Veränderung)		0,00	
1170	Aktive Rechnungsabgrenzung		0,00	
	Auszahlungen (Investitionen) der Kontengruppe 000-083, die keinem Projekt mit Projektcode 1 zugeordnet sind		5.560.700,00	
Jährliche wiederkehrende Auszahlungen			9.185.600,00	
	Kontengruppe 871, KT der Ergebnisrechnung, mit Projektcode (BZ)	-613.800,00		
Summe Kapitaltransfers der Ergebnisrechnung		-613.800,00		
Jährliches Haushaltspotential		90.520.100,00	95.294.600,00	-4.774.500,00
	Jährliches Haushaltspotential	-4.774.500,00		
	kumuliertes Haushaltspotential zum 31.12.2023 (Vorjahr)	8.405.600,00		
Verfügbares Haushaltspotential		3.631.100,00		

1. Nachtragsvoranschlag 2024

Stadtgemeinde Klosterneuburg

Haushaltspotential (aufbauend auf der Ergebnisrechnung)

MVAG	Mittelverwendungs- und -aufbringungsgruppen	Mittelaufbringung	Mittelverwendung	Saldo
<i>informativ</i>	im verfügbaren Haushaltspotential enthaltene Bedarfszuweisungen zur Liquiditätssteigerung aus Kontogruppe 871, KT der Ergebnisrechnung ohne Projektcode	0,00		
<i>informativ</i>	tatsächlicher Liquiditätsbedarf ohne Rücklagenauflösung (Abgang)	-4.774.500,00		
2401	Zuweisungen an Haushaltsrücklagen (Kontengruppe 794)		2.017.800,00	
2401	Zuweisungen an Haushaltsrücklagen (Kontengruppe 795)		0,00	
Jährliche Aufwände für Rücklagen			2.017.800,00	
2301	Entnahmen von Haushaltsrücklagen (Kontengruppe 894)	0,00		
2301	Entnahmen von Haushaltsrücklagen (Kontengruppe 895)	4.400.000,00		
Jährliche RL-Erträge f. Investitionen (finanzw.)		4.400.000,00		
Endbestand kumuliertes Haushaltspotential		8.031.100,00	2.017.800,00	6.013.300,00
- Zuweisungen und Umbuchungen an investive Vorhaben			25.000,00	-25.000,00
+ Rückführungen und Umbuchungen von investiven Vorhaben		0,00		0,00
Endstand kumuliertes Haushaltspotential nach Berücksichtigung von Zuweisungen und Rückführungen investive Vorhaben		8.031.100,00	2.042.800,00	5.988.300,00

1. NVA Nachweis der Investitionstätigkeit

1. Nachtragsvoranschlag 2024

Stadtgemeinde Klosterneuburg

Nachweis der Investitionstätigkeit

Vorhaben	Vorhabensbezeichnung	RA Vorjahre	VA 2024	Plan 2025	Plan 2026	Plan 2027	Plan 2028	Plan Gesamt (gerundet)
Konto	Bezeichnung							
1000002	Amtsgebäude Rathaus (2017 bis 2029)							
Geplante Gesamtkosten: 7.800.000,00								
Auszahlungen - Investitionen - Mittelverwendung		2.524.906,68	1.060.000,00	2.540.000,00	3.530.000,00	640.000,00	0,00	10.294.900,00
Anschaffungs- oder Herstellungskosten		2.524.906,68	1.060.000,00	2.540.000,00	3.530.000,00	640.000,00	0,00	10.294.900,00
5/029000-042000	Amts-, Betriebs- und Geschäftsausstattung	3.142,80	0,00	0,00	0,00	0,00	0,00	3.100,00
5/029000-042300	Amtsausstattung Datenverarbeitung	111.890,46	0,00	0,00	0,00	0,00	0,00	111.900,00
5/029000-061810	Im Bau befindliche Gebäude und Bauten	347.440,13	0,00	0,00	0,00	0,00	0,00	347.400,00
5/029000-061811	Sanierung Rathaus	0,00	1.060.000,00	2.540.000,00	3.530.000,00	640.000,00	0,00	7.770.000,00
5/029120-042000	Amts-, Betriebs- und Geschäftsausstattung	119.864,81	0,00	0,00	0,00	0,00	0,00	119.900,00
5/029120-042300	Amtsausstattung Datenverarbeitung	167.025,56	0,00	0,00	0,00	0,00	0,00	167.000,00
5/029120-061810	Im Bau befindliche Gebäude und Bauten	1.775.542,92	0,00	0,00	0,00	0,00	0,00	1.775.500,00
Einzahlungen - Finanzierung - Mittelaufbringung		2.524.906,68	1.060.000,00	2.540.000,00	3.530.000,00	640.000,00	0,00	10.294.900,00
Mittel aus Geldfluss aus der operativen Gebarung		85.390,00	0,00	0,00	0,00	0,00	0,00	85.400,00
6/029120+829910	Sonstige Erträge (Zuführung aus operativer Gebarung)	85.390,00	0,00	0,00	0,00	0,00	0,00	85.400,00
Bedarfszuweisungen/KTZ		1.170.162,06	50.000,00	0,00	0,00	0,00	0,00	1.220.200,00
6/029120+301000	Kapitaltransfers von Ländern, Landesfonds und Landeskammern	120.162,06	50.000,00	0,00	0,00	0,00	0,00	170.200,00
6/029120+871000	Kapitaltransfers aus Gemeinde-Bedarfszuweisungsmittel	1.050.000,00	0,00	0,00	0,00	0,00	0,00	1.050.000,00
Haushaltsrücklagen/Zahlungsmittelreserven		1.269.354,62	0,00	0,00	750.000,00	0,00	0,00	2.019.400,00
6/029000+895001	Entnahmen von allgemeinen Haushaltsrücklagen	62.799,93	0,00	0,00	750.000,00	0,00	0,00	812.800,00
6/029120+895001	Entnahmen von allgemeinen Haushaltsrücklagen	1.206.554,69	0,00	0,00	0,00	0,00	0,00	1.206.600,00
Sonstige Kapitaltransfers und Subventionen		0,00	0,00	0,00	0,00	0,00	0,00	0,00
Darlehen/Innere Darlehen		0,00	1.010.000,00	2.540.000,00	2.780.000,00	640.000,00	0,00	6.970.000,00
101996/1500150	Sanierung Rathaus	0,00	1.010.000,00	2.540.000,00	750.000,00	0,00	0,00	4.300.000,00
101980/1999988	geplantes Darlehen Rathaus	0,00	0,00	0,00	2.030.000,00	640.000,00	0,00	2.670.000,00
Finanzierungsleasing		0,00	0,00	0,00	0,00	0,00	0,00	0,00

1. Nachtragsvoranschlag 2024

Stadtgemeinde Klosterneuburg

Nachweis der Investitionstätigkeit

Vorhaben	Vorhabensbezeichnung		RA Vorjahre	VA 2024	Plan 2025	Plan 2026	Plan 2027	Plan 2028	Plan Gesamt (gerundet)
Konto	Bezeichnung								
	Veräußerung langfristiges Vermögen und sonstiges		0,00	0,00	0,00	0,00	0,00	0,00	0,00
Finanzierungsergebnis 1000002			0,00	0,00	0,00	0,00	0,00	0,00	0,00
		<i>inklusive Vorjahre (gerundet)</i>		0,00	0,00	0,00	0,00	0,00	

1. Nachtragsvoranschlag 2024

Stadtgemeinde Klosterneuburg

Nachweis der Investitionstätigkeit

Vorhaben	Vorhabensbezeichnung	RA Vorjahre	VA 2024	Plan 2025	Plan 2026	Plan 2027	Plan 2028	Plan Gesamt (gerundet)
Konto	Bezeichnung							
1000009	Tagesbetreuungseinrichtung Feldergasse (2020 bis 2024)							
	Auszahlungen - Investitionen - Mittelverwendung	1.324.508,78	74.800,00	0,00	0,00	0,00	0,00	1.399.300,00
	Anschaffungs- oder Herstellungskosten	1.324.508,78	74.800,00	0,00	0,00	0,00	0,00	1.399.300,00
5/240910-042000	Amts-, Betriebs- und Geschäftsausstattung	76.263,57	0,00					76.300,00
5/240910-061000	Im Bau befindliche Gebäude und Bauten	848.245,21	50.000,00					898.200,00
5/240910-794001	Zuweisungen an zweckgebundene Haushaltsrücklagen	400.000,00	24.800,00					424.800,00
	Einzahlungen - Finanzierung - Mittelaufbringung	1.399.310,17	0,00	0,00	0,00	0,00	0,00	1.399.300,00
	Mittel aus Geldfluss aus der operativen Gebarung	0,00	0,00	0,00	0,00	0,00	0,00	0,00
	Bedarfszuweisungen/KTZ	0,00	0,00	0,00	0,00	0,00	0,00	0,00
	Haushaltsrücklagen/Zahlungsmittelreserven	909.413,85	0,00	0,00	0,00	0,00	0,00	909.400,00
6/240910+894001	Entnahmen von zweckgebundenen Haushaltsrücklagen	909.413,85	0,00					909.400,00
	Sonstige Kapitaltransfers und Subventionen	489.896,32	0,00	0,00	0,00	0,00	0,00	489.900,00
6/240910+300900	Kapitaltransfers von Bund, Bundesfonds und Bundeskammern (KIG)	489.896,32	0,00					489.900,00
	Darlehen/Innere Darlehen	0,00	0,00	0,00	0,00	0,00	0,00	0,00
	Finanzierungsleasing	0,00	0,00	0,00	0,00	0,00	0,00	0,00
	Veräußerung langfristiges Vermögen und sonstiges	0,00	0,00	0,00	0,00	0,00	0,00	0,00
Finanzierungsergebnis 1000009		74.801,39	-74.800,00	0,00	0,00	0,00	0,00	0,00
	<i>inklusive Vorjahre (gerundet)</i>		0,00	0,00	0,00	0,00	0,00	

1. Nachtragsvoranschlag 2024

Stadtgemeinde Klosterneuburg

Nachweis der Investitionstätigkeit

Vorhaben	Vorhabensbezeichnung	RA Vorjahre	VA 2024	Plan 2025	Plan 2026	Plan 2027	Plan 2028	Plan Gesamt (gerundet)
Konto	Bezeichnung							
1000013	Gemeindestraßen (2020 bis 2099)							
	Auszahlungen - Investitionen - Mittelverwendung	5.571.237,53	1.461.700,00	2.058.500,00	1.341.000,00	1.111.100,00	1.110.000,00	12.653.500,00
	Anschaffungs- oder Herstellungskosten	5.571.237,53	1.461.700,00	2.058.500,00	1.341.000,00	1.111.100,00	1.110.000,00	12.653.500,00
5/612000-002000	Straßenbauten	3.107.006,77	855.200,00	573.500,00	701.000,00	681.100,00	680.000,00	6.597.800,00
5/612000-002500	Straßenbauten (Umgestaltung Landesstraßen)	1.568.271,65	396.500,00	505.000,00	330.000,00	330.000,00	330.000,00	3.459.800,00
5/612000-004000	Hochwasserschutzbauten	3.120,00	0,00	0,00	0,00	0,00	0,00	3.100,00
5/612000-005010	Ausbau der öffentlichen Beleuchtung	210.940,27	0,00	0,00	0,00	0,00	0,00	210.900,00
5/612000-005100	Anlagen zu Straßenbauten (Brücken)	130.355,76	80.000,00	60.000,00	210.000,00	0,00	0,00	480.400,00
5/612000-060600	Im Bau befindliche Grundstückseinrichtungen (Straßen)	531.445,18	0,00	0,00	0,00	0,00	0,00	531.400,00
5/612000-060700	Im Bau befindliche Grundstückseinrichtungen (Brücken)	20.097,90	30.000,00	600.000,00	0,00	0,00	0,00	650.100,00
5/816000-005100	Ausbau der öffentlichen Beleuchtung	0,00	100.000,00	290.000,00	100.000,00	100.000,00	100.000,00	690.000,00
5/816000-050900	Sonderanlagen (PV-Anlage)	0,00	0,00	30.000,00	0,00	0,00	0,00	30.000,00
	Einzahlungen - Finanzierung - Mittelaufbringung	5.571.237,53	1.461.700,00	2.058.500,00	1.341.000,00	1.111.100,00	1.110.000,00	12.653.500,00
	Mittel aus Geldfluss aus der operativen Gebarung	0,00	0,00	0,00	0,00	0,00	0,00	0,00
	Bedarfszuweisungen/KTZ	969.800,00	112.000,00	112.000,00	112.000,00	112.000,00	112.000,00	1.529.800,00
6/612000+871000	Kapitaltransfers aus Gemeinde-Bedarfszuweisungsmittel	969.800,00	100.000,00	100.000,00	100.000,00	100.000,00	100.000,00	1.469.800,00
6/816000+871000	Kapitaltransfers aus Gemeinde-Bedarfszuweisungsmittel	0,00	12.000,00	12.000,00	12.000,00	12.000,00	12.000,00	60.000,00
	Haushaltsrücklagen/Zahlungsmittelreserven	3.677.537,53	189.700,00	846.500,00	729.000,00	499.100,00	598.000,00	6.539.800,00
6/612000+895001	Entnahmen von allgemeinen Haushaltsrücklagen	3.677.537,53	189.700,00	846.500,00	729.000,00	499.100,00	598.000,00	6.539.800,00
	Sonstige Kapitaltransfers und Subventionen	923.900,00	160.000,00	0,00	0,00	0,00	0,00	1.083.900,00
6/612000+300510	Invest.zuschüsse (Kap.Transfer d. Bd.)	3.000,00	0,00	0,00	0,00	0,00	0,00	3.000,00
6/612000+300900	Kapitaltransfers von Bund, Bundesfonds und Bundeskammern (KIG)	920.900,00	0,00	0,00	0,00	0,00	0,00	920.900,00
6/816000+300930	Kapitaltransfers von Bund, Bundesfonds und Bundeskammern KIP 2023	0,00	160.000,00	0,00	0,00	0,00	0,00	160.000,00
	Darlehen/Innere Darlehen	0,00	1.000.000,00	1.100.000,00	500.000,00	500.000,00	400.000,00	3.500.000,00
101980/1999986	geplantes Darlehen Straßenbau	0,00	0,00	0,00	500.000,00	500.000,00	400.000,00	1.400.000,00
101997/1550070	Gemeindestraßen 2021-2025	0,00	1.000.000,00	1.100.000,00	0,00	0,00	0,00	2.100.000,00

1. Nachtragsvoranschlag 2024

Stadtgemeinde Klosterneuburg

Nachweis der Investitionstätigkeit

Vorhaben	Vorhabensbezeichnung	RA Vorjahre	VA 2024	Plan 2025	Plan 2026	Plan 2027	Plan 2028	Plan Gesamt (gerundet)
Konto	Bezeichnung							
	Finanzierungsleasing	0,00	0,00	0,00	0,00	0,00	0,00	0,00
	Veräußerung langfristiges Vermögen und sonstiges	0,00	0,00	0,00	0,00	0,00	0,00	0,00
Finanzierungsergebnis 1000013		0,00	0,00	0,00	0,00	0,00	0,00	0,00
	<i>inklusive Vorjahre (gerundet)</i>		0,00	0,00	0,00	0,00	0,00	

1. Nachtragsvoranschlag 2024

Stadtgemeinde Klosterneuburg

Nachweis der Investitionstätigkeit

Vorhaben	Vorhabensbezeichnung	RA Vorjahre	VA 2024	Plan 2025	Plan 2026	Plan 2027	Plan 2028	Plan Gesamt (gerundet)
Konto	Bezeichnung							
1000014	Betriebe der Wasserversorgung (2020 bis 2025)							
Erläuterungen zum Vorhaben:								
Die beiden Bauabschnitte BA 27 und BA 30 wurden aus dem Gesamtvorhaben herausgelöst und werden künftig im Vorhaben 1850004 Wasserversorgungsanlagen BA 27 und BA 30 dargestellt.								
Auszahlungen - Investitionen - Mittelverwendung		3.766.674,58	123.000,00	10.000,00	0,00	0,00	0,00	3.899.700,00
Anschaffungs- oder Herstellungskosten		3.766.674,58	123.000,00	10.000,00	0,00	0,00	0,00	3.899.700,00
5/850000-004200	Wasser- und Abwasserbauten und -anlagen	143.322,93	0,00	0,00				143.300,00
5/850000-004202	Rohrstrangerneuerung (Sonderanlagen)	344.727,19	0,00	0,00				344.700,00
5/850000-060245	WVA BA 22 Adapt. d. Versorgungszone Ölberg (Im Bau befindliche Grundstückseinrichtungen)	1.195.493,50	0,00	0,00				1.195.500,00
5/850000-060255	WVA BA 24 Gebiet Josefsteig (Im Bau befindliche Grundstückseinrichtungen)	1.616.034,58	123.000,00	10.000,00				1.749.000,00
5/850000-060260	WVA BA 25 Erneuerung Brunnen II Kuhau (Im Bau befindliche Grundstückseinrichtungen)	465.978,05	0,00	0,00				466.000,00
5/850000-060280	WVA BA 30 Sanierungsbauabschnitt WVA Klosterneuburg und Kritzendorf	0,00	0,00	0,00				0,00
5/850000-650800	Kreditzinsen (Kapitalisierung Darl. NÖ. WWF)	1.118,33	0,00	0,00				1.100,00
Einzahlungen - Finanzierung - Mittelaufbringung		3.668.877,84	220.800,00	10.000,00	0,00	0,00	0,00	3.899.700,00
Mittel aus Geldfluss aus der operativen Gebarung		-24.176,90	0,00	0,00	0,00	0,00	0,00	-24.200,00
5/850000-729910	Sonstige Aufwendungen (Rückführung an operative Gebarung)	-30.352,26	0,00	0,00				-30.400,00
6/850000+829910	Sonstige Erträge (Zuführung aus operativer Gebarung)	6.175,36	0,00	0,00				6.200,00
Bedarfszuweisungen/KTZ		0,00	0,00	0,00	0,00	0,00	0,00	0,00
Haushaltsrücklagen/Zahlungsmittelreserven		1.645.302,15	220.800,00	10.000,00	0,00	0,00	0,00	1.876.100,00
6/850000+894001	Entnahmen von zweckgebundenen Haushaltsrücklagen	1.645.302,15	220.800,00	10.000,00				1.876.100,00
Sonstige Kapitaltransfers und Subventionen		60.000,00	0,00	0,00	0,00	0,00	0,00	60.000,00
6/850000+305000	Kapitaltransfers von Unternehmen (ohne Finanzunternehmen)	60.000,00	0,00	0,00				60.000,00

1. Nachtragsvoranschlag 2024

Stadtgemeinde Klosterneuburg

Nachweis der Investitionstätigkeit

Vorhaben	Vorhabensbezeichnung	RA Vorjahre	VA 2024	Plan 2025	Plan 2026	Plan 2027	Plan 2028	Plan Gesamt (gerundet)
Konto	Bezeichnung							
Darlehen/Innere Darlehen		1.987.752,59	0,00	0,00	0,00	0,00	0,00	1.987.800,00
101997/2253020	WVA BA 22 gef. UFG 1993 (neue Richtlinie)	945.000,00	0,00	0,00				945.000,00
101994/2204070	WVA BA 21 NÖWWF	42.752,59	0,00	0,00				42.800,00
101997/2253030	WVA BA 24 Josefsteig	1.000.000,00	0,00	0,00				1.000.000,00
Finanzierungsleasing		0,00	0,00	0,00	0,00	0,00	0,00	0,00
Veräußerung langfristiges Vermögen und sonstiges		0,00	0,00	0,00	0,00	0,00	0,00	0,00
Finanzierungsergebnis 1000014		-97.796,74	97.800,00	0,00	0,00	0,00	0,00	0,00
	<i>inklusive Vorjahre (gerundet)</i>		0,00	0,00	0,00	0,00	0,00	

1. Nachtragsvoranschlag 2024

Stadtgemeinde Klosterneuburg

Nachweis der Investitionstätigkeit

Vorhaben	Vorhabensbezeichnung	RA Vorjahre	VA 2024	Plan 2025	Plan 2026	Plan 2027	Plan 2028	Plan Gesamt (gerundet)
Konto	Bezeichnung							
1000015	Betriebe der Abwasserbeseitigung (2020 bis 2025)							
	Auszahlungen - Investitionen - Mittelverwendung	4.634.486,38	385.000,00	0,00	0,00	0,00	0,00	5.019.500,00
	Anschaffungs- oder Herstellungskosten	4.634.486,38	385.000,00	0,00	0,00	0,00	0,00	5.019.500,00
5/851000-004400	Stichkanäle (ungefördert)	56.751,10	0,00	0,00				56.800,00
5/851000-004552	Stichkanäle BA 252 (Kritzendorf II)	523.000,82	0,00	0,00				523.000,00
5/851000-040000	Fahrzeuge	190.614,11	0,00	0,00				190.600,00
5/851000-060497	Im Bau befindliche Grundstückseinrichtungen BA 197	903.557,29	125.000,00	0,00				1.028.600,00
5/851000-060553	Im Bau befindliche Grundstückseinrichtungen BA 253 (Josefsteig)	2.960.563,06	260.000,00	0,00				3.220.600,00
5/851000-650800	Kreditzinsen (Kapitalisierung Darl. NÖ. WWF)	0,00	0,00	0,00				0,00
	Einzahlungen - Finanzierung - Mittelaufbringung	4.342.272,15	677.200,00	0,00	0,00	0,00	0,00	5.019.500,00
	Mittel aus Geldfluss aus der operativen Gebarung	-32.072,98	0,00	0,00	0,00	0,00	0,00	-32.100,00
5/851000-729960	Sonstige Aufwendungen - Übernahme 2019	-32.072,98	0,00	0,00				-32.100,00
	Bedarfszuweisungen/KTZ	8.779,00	0,00	0,00	0,00	0,00	0,00	8.800,00
6/851000+301100	Invest.Beitrag Land (Kap.Transfer d.Ld.)	8.779,00	0,00	0,00				8.800,00
	Haushaltsrücklagen/Zahlungsmittelreserven	2.540.039,17	645.200,00	0,00	0,00	0,00	0,00	3.185.200,00
6/851000+894001	Entnahmen von zweckgebundenen Haushaltsrücklagen	2.540.039,17	645.200,00	0,00				3.185.200,00
	Sonstige Kapitaltransfers und Subventionen	325.526,96	32.000,00	0,00	0,00	0,00	0,00	357.500,00
6/851000+307151	Kanaleinmündungsabgabe BA 151	9.329,72	0,00	0,00				9.300,00
6/851000+307197	Kanaleinmündungsabgabe BA 197	0,00	32.000,00	0,00				32.000,00
6/851000+307251	Kanaleinmündungsabgabe BA 251	12.871,28	0,00	0,00				12.900,00
6/851000+307252	Kanaleinmündungsabgabe BA 252	86.986,43	0,00	0,00				87.000,00
6/851000+307253	Kanaleinmündungsabgabe BA 253	216.339,53	0,00	0,00				216.300,00
	Darlehen/Innere Darlehen	1.500.000,00	0,00	0,00	0,00	0,00	0,00	1.500.000,00
101997/2281050	ABA BA 253 gef. UFG 1993 (neue Richtlinie)	1.500.000,00	0,00	0,00				1.500.000,00
	Finanzierungsleasing	0,00	0,00	0,00	0,00	0,00	0,00	0,00

1. Nachtragsvoranschlag 2024

Stadtgemeinde Klosterneuburg

Nachweis der Investitionstätigkeit

Vorhaben	Vorhabensbezeichnung	RA Vorjahre	VA 2024	Plan 2025	Plan 2026	Plan 2027	Plan 2028	Plan Gesamt (gerundet)
Konto	Bezeichnung							
	Veräußerung langfristiges Vermögen und sonstiges	0,00	0,00	0,00	0,00	0,00	0,00	0,00
Finanzierungsergebnis 1000015		-292.214,23	292.200,00	0,00	0,00	0,00	0,00	0,00
	<i>inklusive Vorjahre (gerundet)</i>		0,00	0,00	0,00	0,00	0,00	

1. Nachtragsvoranschlag 2024

Stadtgemeinde Klosterneuburg

Nachweis der Investitionstätigkeit

Vorhaben	Vorhabensbezeichnung	RA Vorjahre	VA 2024	Plan 2025	Plan 2026	Plan 2027	Plan 2028	Plan Gesamt (gerundet)
Konto	Bezeichnung							
1000016	Land- u. forstw. Wegebau (2020 bis 2099)							
	Auszahlungen - Investitionen - Mittelverwendung	41.729,01	11.000,00	11.000,00	11.000,00	11.000,00	11.000,00	96.700,00
	Anschaffungs- oder Herstellungskosten	41.729,01	11.000,00	11.000,00	11.000,00	11.000,00	11.000,00	96.700,00
5/710000-002500	Straßenbauten (Güterwege)	28.240,39	11.000,00	11.000,00	11.000,00	11.000,00	11.000,00	83.200,00
5/710000-002510	Aktivierungspflichtige Leistungen (Güterwege)	13.488,62	0,00	0,00	0,00	0,00	0,00	13.500,00
	Einzahlungen - Finanzierung - Mittelaufbringung	41.729,01	11.000,00	11.000,00	11.000,00	11.000,00	11.000,00	96.700,00
	Mittel aus Geldfluss aus der operativen Gebarung	0,00	0,00	0,00	0,00	0,00	0,00	0,00
	Bedarfszuweisungen/KTZ	14.000,00	3.500,00	3.500,00	3.500,00	3.500,00	3.500,00	31.500,00
6/710000+301000	Kapitaltransfers von Ländern, Landesfonds und Landeskammern	7.000,00	1.700,00	1.700,00	1.700,00	1.700,00	1.700,00	15.500,00
6/710000+871000	Kapitaltransfers aus Gemeinde- Bedarfszuweisungsmittel	7.000,00	1.800,00	1.800,00	1.800,00	1.800,00	1.800,00	16.000,00
	Haushaltsrücklagen/Zahlungsmittelreserven	27.729,01	7.500,00	7.500,00	7.500,00	7.500,00	7.500,00	65.200,00
6/710000+895001	Entnahmen von allgemeinen Haushaltsrücklagen	27.729,01	7.500,00	7.500,00	7.500,00	7.500,00	7.500,00	65.200,00
	Sonstige Kapitaltransfers und Subventionen	0,00	0,00	0,00	0,00	0,00	0,00	0,00
	Darlehen/Innere Darlehen	0,00	0,00	0,00	0,00	0,00	0,00	0,00
	Finanzierungsleasing	0,00	0,00	0,00	0,00	0,00	0,00	0,00
	Veräußerung langfristiges Vermögen und sonstiges	0,00	0,00	0,00	0,00	0,00	0,00	0,00
Finanzierungsergebnis 1000016		0,00	0,00	0,00	0,00	0,00	0,00	0,00
		<i>inklusive Vorjahre (gerundet)</i>	0,00	0,00	0,00	0,00	0,00	

1. Nachtragsvoranschlag 2024

Stadtgemeinde Klosterneuburg

Nachweis der Investitionstätigkeit

Vorhaben	Vorhabensbezeichnung	RA Vorjahre	VA 2024	Plan 2025	Plan 2026	Plan 2027	Plan 2028	Plan Gesamt (gerundet)
Konto	Bezeichnung							
1000019	Baumittellagerplatz Wirtschaftshof (2022 bis 2024)							
	Geplante Gesamtkosten:		1.500.000,00					
	Auszahlungen - Investitionen - Mittelverwendung	1.389.400,31	445.000,00	0,00	0,00	0,00	0,00	1.834.400,00
	Anschaffungs- oder Herstellungskosten	1.389.400,31	445.000,00	0,00	0,00	0,00	0,00	1.834.400,00
5/612010-060000	Im Bau befindliche Grundstückseinrichtungen	1.389.400,31	445.000,00					1.834.400,00
	Einzahlungen - Finanzierung - Mittelaufbringung	1.389.400,31	445.000,00	0,00	0,00	0,00	0,00	1.834.400,00
	Mittel aus Geldfluss aus der operativen Gebarung	0,00	0,00	0,00	0,00	0,00	0,00	0,00
	Bedarfszuweisungen/KTZ	0,00	0,00	0,00	0,00	0,00	0,00	0,00
	Haushaltsrücklagen/Zahlungsmittelreserven	1.389.400,31	445.000,00	0,00	0,00	0,00	0,00	1.834.400,00
6/612010+895001	Entnahmen von allgemeinen Haushaltsrücklagen	1.389.400,31	445.000,00					1.834.400,00
	Sonstige Kapitaltransfers und Subventionen	0,00	0,00	0,00	0,00	0,00	0,00	0,00
	Darlehen/Innere Darlehen	0,00	0,00	0,00	0,00	0,00	0,00	0,00
	Finanzierungsleasing	0,00	0,00	0,00	0,00	0,00	0,00	0,00
	Veräußerung langfristiges Vermögen und sonstiges	0,00	0,00	0,00	0,00	0,00	0,00	0,00
Finanzierungsergebnis 1000019		0,00	0,00	0,00	0,00	0,00	0,00	0,00
	<i>inklusive Vorjahre (gerundet)</i>		0,00	0,00	0,00	0,00	0,00	

1. Nachtragsvoranschlag 2024

Stadtgemeinde Klosterneuburg

Nachweis der Investitionstätigkeit

Vorhaben	Vorhabensbezeichnung	RA Vorjahre	VA 2024	Plan 2025	Plan 2026	Plan 2027	Plan 2028	Plan Gesamt (gerundet)
Konto	Bezeichnung							
1000021	Betriebe f.Erricht.Verw. v.Wohn-u.Geschäftsgeb. (2024 bis 2028)							
	Auszahlungen - Investitionen - Mittelverwendung	0,00	0,00	0,00	321.000,00	0,00	0,00	321.000,00
	Anschaffungs- oder Herstellungskosten	0,00	0,00	0,00	321.000,00	0,00	0,00	321.000,00
5/853000-010200	Wohnungsankäufe	0,00	0,00	0,00	321.000,00	0,00	0,00	321.000,00
	Einzahlungen - Finanzierung - Mittelaufbringung	0,00	0,00	0,00	321.000,00	0,00	0,00	321.000,00
	Mittel aus Geldfluss aus der operativen Gebarung	0,00	0,00	0,00	0,00	0,00	0,00	0,00
	Bedarfszuweisungen/KTZ	0,00	0,00	0,00	0,00	0,00	0,00	0,00
	Haushaltsrücklagen/Zahlungsmittelreserven	0,00	0,00	0,00	321.000,00	0,00	0,00	321.000,00
6/853000+894001	Entnahmen von zweckgebundenen Haushaltsrücklagen	0,00	0,00	0,00	321.000,00	0,00	0,00	321.000,00
	Sonstige Kapitaltransfers und Subventionen	0,00	0,00	0,00	0,00	0,00	0,00	0,00
	Darlehen/Innere Darlehen	0,00	0,00	0,00	0,00	0,00	0,00	0,00
	Finanzierungsleasing	0,00	0,00	0,00	0,00	0,00	0,00	0,00
	Veräußerung langfristiges Vermögen und sonstiges	0,00	0,00	0,00	0,00	0,00	0,00	0,00
Finanzierungsergebnis 1000021		0,00	0,00	0,00	0,00	0,00	0,00	0,00
	<i>inklusive Vorjahre (gerundet)</i>		0,00	0,00	0,00	0,00	0,00	

1. Nachtragsvoranschlag 2024

Stadtgemeinde Klosterneuburg

Nachweis der Investitionstätigkeit

Vorhaben	Vorhabensbezeichnung	RA Vorjahre	VA 2024	Plan 2025	Plan 2026	Plan 2027	Plan 2028	Plan Gesamt (gerundet)
Konto	Bezeichnung							
1000044	Zentraler Wirtschaftshof (inkl. Betr. d. Müllbeseitigung) (2016 bis 2028)							
Geplante Gesamtkosten: 16.500.000,00								
Auszahlungen - Investitionen - Mittelverwendung		282.139,38	2.639.400,00	8.140.000,00	5.205.600,00	115.000,00	0,00	16.382.100,00
Anschaffungs- oder Herstellungskosten		282.139,38	2.639.400,00	8.140.000,00	5.205.600,00	115.000,00	0,00	16.382.100,00
5/820100-061000	Im Bau befindliche Gebäude und Bauten	150.398,72	2.063.800,00	6.500.000,00	3.946.200,00	90.000,00	0,00	12.750.400,00
5/852001-061000	Im Bau befindliche Gebäude und Bauten (Anteil Müllbetriebe)	41.777,42	575.600,00	1.640.000,00	1.259.400,00	25.000,00	0,00	3.541.800,00
5/852820-061000	Im Bau befindliche Gebäude und Bauten (2020-2022)	89.963,24	0,00	0,00	0,00	0,00	0,00	90.000,00
Einzahlungen - Finanzierung - Mittelaufbringung		89.963,24	2.831.600,00	8.140.000,00	4.935.600,00	385.000,00	0,00	16.382.200,00
Mittel aus Geldfluss aus der operativen Gebarung		0,00	0,00	0,00	0,00	0,00	0,00	0,00
Bedarfszuweisungen/KTZ		0,00	1.020.000,00	560.000,00	560.000,00	360.000,00	0,00	2.500.000,00
6/820100+301000	Kapitaltransfers von Ländern, Landesfonds und Landeskammern	0,00	20.000,00	60.000,00	60.000,00	60.000,00	0,00	200.000,00
6/820100+871000	Kapitaltransfers aus Gemeinde-Bedarfszuweisungsmittel	0,00	1.000.000,00	500.000,00	500.000,00	300.000,00	0,00	2.300.000,00
Haushaltsrücklagen/Zahlungsmittelreserven		89.963,24	1.000.000,00	500.000,00	500.000,00	0,00	0,00	2.090.000,00
6/820100+894001	Entnahmen von zweckgebundenen Haushaltsrücklagen	0,00	1.000.000,00	500.000,00	500.000,00	0,00	0,00	2.000.000,00
6/852820+895001	Entnahmen von allgemeinen Haushaltsrücklagen	89.963,24	0,00	0,00	0,00	0,00	0,00	90.000,00
Sonstige Kapitaltransfers und Subventionen		0,00	0,00	0,00	0,00	0,00	0,00	0,00
Darlehen/Innere Darlehen		0,00	811.600,00	7.080.000,00	3.875.600,00	25.000,00	0,00	11.792.200,00
101980/1999984	geplantes Darlehen Zentraler Wirtschaftshof 2	0,00	0,00	0,00	2.580.000,00	0,00	0,00	2.580.000,00
101996/1500160	Zentraler Wirtschaftshof	0,00	194.200,00	5.440.000,00	36.200,00	0,00	0,00	5.670.400,00
102008/2256020	Zentraler Wirtschaftshof (Müll)	0,00	617.400,00	1.640.000,00	1.259.400,00	25.000,00	0,00	3.541.800,00
Finanzierungsleasing		0,00	0,00	0,00	0,00	0,00	0,00	0,00
Veräußerung langfristiges Vermögen und sonstiges		0,00	0,00	0,00	0,00	0,00	0,00	0,00
Finanzierungsergebnis 1000044		-192.176,14	192.200,00	0,00	-270.000,00	270.000,00	0,00	0,00
		<i>inklusive Vorjahre (gerundet)</i>	0,00	0,00	-270.000,00	0,00	0,00	

1. Nachtragsvoranschlag 2024

Stadtgemeinde Klosterneuburg

Nachweis der Investitionstätigkeit

Vorhaben	Vorhabensbezeichnung	RA Vorjahre	VA 2024	Plan 2025	Plan 2026	Plan 2027	Plan 2028	Plan Gesamt (gerundet)
Konto	Bezeichnung							
1000046	Althausanierung Brandmayerstraße (2021 bis 2024)							
Geplante Gesamtkosten:	1.000.000,00							
Auszahlungen - Investitionen - Mittelverwendung		728.818,07	71.200,00	0,00	0,00	0,00	0,00	800.000,00
Anschaffungs- oder Herstellungskosten		728.818,07	71.200,00	0,00	0,00	0,00	0,00	800.000,00
5/853000-006000	Sonstige Grundstückseinrichtungen	0,00	17.000,00					17.000,00
5/853000-061911	Sanierung Wohnhaus Brandmayerstraße	728.818,07	3.100,00					731.900,00
5/853000-794001	Zuweisung an zweckgebundene Haushaltsrücklagen	0,00	51.100,00					51.100,00
Einzahlungen - Finanzierung - Mittelaufbringung		800.007,90	0,00	0,00	0,00	0,00	0,00	800.000,00
Mittel aus Geldfluss aus der operativen Gebarung		0,00	0,00	0,00	0,00	0,00	0,00	0,00
Bedarfszuweisungen/KTZ		0,00	0,00	0,00	0,00	0,00	0,00	0,00
Haushaltsrücklagen/Zahlungsmittelreserven		300.007,90	0,00	0,00	0,00	0,00	0,00	300.000,00
6/853000+894001	Entnahmen von zweckgebundenen Haushaltsrücklagen	300.007,90	0,00					300.000,00
Sonstige Kapitaltransfers und Subventionen		0,00	0,00	0,00	0,00	0,00	0,00	0,00
Darlehen/Innere Darlehen		500.000,00	0,00	0,00	0,00	0,00	0,00	500.000,00
101997/2550060	Althausanierung Brandmayerstraße 1a-c	500.000,00	0,00					500.000,00
Finanzierungsleasing		0,00	0,00	0,00	0,00	0,00	0,00	0,00
Veräußerung langfristiges Vermögen und sonstiges		0,00	0,00	0,00	0,00	0,00	0,00	0,00
Finanzierungsergebnis 1000046		71.189,83	-71.200,00	0,00	0,00	0,00	0,00	0,00
	<i>inklusive Vorjahre (gerundet)</i>		0,00	0,00	0,00	0,00	0,00	

1. Nachtragsvoranschlag 2024

Stadtgemeinde Klosterneuburg

Nachweis der Investitionstätigkeit

Vorhaben	Vorhabensbezeichnung	RA Vorjahre	VA 2024	Plan 2025	Plan 2026	Plan 2027	Plan 2028	Plan Gesamt (gerundet)
Konto	Bezeichnung							
1163001	Freiwillige Feuerwehr Kritzendorf Neubau (2022 bis 2025)							
Geplante Gesamtkosten: 3.867.000,00								
Auszahlungen - Investitionen - Mittelverwendung		209.390,05	2.500.000,00	1.310.000,00	0,00	0,00	0,00	4.019.400,00
Anschaffungs- oder Herstellungskosten		209.390,05	2.500.000,00	1.310.000,00	0,00	0,00	0,00	4.019.400,00
5/163100-050900	Sonderanlagen (PV-Anlage)	0,00	0,00	110.000,00				110.000,00
5/163100-061000	Im Bau befindliche Gebäude und Bauten	209.390,05	2.500.000,00	1.200.000,00				3.909.400,00
Einzahlungen - Finanzierung - Mittelaufbringung		76.736,24	2.632.700,00	1.310.000,00	0,00	0,00	0,00	4.019.400,00
Mittel aus Geldfluss aus der operativen Gebarung		0,00	0,00	0,00	0,00	0,00	0,00	0,00
Bedarfszuweisungen/KTZ		0,00	0,00	0,00	0,00	0,00	0,00	0,00
Haushaltsrücklagen/Zahlungsmittelreserven		76.736,24	32.700,00	0,00	0,00	0,00	0,00	109.400,00
6/163100+895001	Entnahmen von allgemeinen Haushaltsrücklagen	76.736,24	32.700,00	0,00				109.400,00
Sonstige Kapitaltransfers und Subventionen		0,00	1.550.000,00	0,00	0,00	0,00	0,00	1.550.000,00
6/163100+300930	Kapitaltransfers von Bund, Bundesfonds und Bundeskammern KIP 2023	0,00	1.550.000,00	0,00				1.550.000,00
Darlehen/Innere Darlehen		0,00	1.050.000,00	1.310.000,00	0,00	0,00	0,00	2.360.000,00
102008/1590040	FF Kritzendorf	0,00	1.050.000,00	1.310.000,00				2.360.000,00
Finanzierungsleasing		0,00	0,00	0,00	0,00	0,00	0,00	0,00
Veräußerung langfristiges Vermögen und sonstiges		0,00	0,00	0,00	0,00	0,00	0,00	0,00
Finanzierungsergebnis 1163001		-132.653,81	132.700,00	0,00	0,00	0,00	0,00	0,00
		<i>inklusive Vorjahre (gerundet)</i>	0,00	0,00	0,00	0,00	0,00	

1. Nachtragsvoranschlag 2024

Stadtgemeinde Klosterneuburg

Nachweis der Investitionstätigkeit

Vorhaben	Vorhabensbezeichnung	RA Vorjahre	VA 2024	Plan 2025	Plan 2026	Plan 2027	Plan 2028	Plan Gesamt (gerundet)
Konto	Bezeichnung							
1240001	Kindergarten Markgasse Zubau und Sanierung (2022 bis 2025)							
Geplante Gesamtkosten: 3.900.000,00								
Auszahlungen - Investitionen - Mittelverwendung		156.225,68	4.255.200,00	50.000,00	0,00	0,00	0,00	4.461.400,00
Anschaffungs- oder Herstellungskosten		156.225,68	4.255.200,00	50.000,00	0,00	0,00	0,00	4.461.400,00
5/240001-061000	Im Bau befindliche Gebäude und Bauten (Zubau)	132.392,43	0,00	0,00				132.400,00
5/240001-061100	Im Bau befindliche Gebäude und Bauten (Sanierung Bestand)	23.833,25	0,00	0,00				23.800,00
5/240131-042000	Amts-, Betriebs- und Geschäftsausstattung	0,00	350.000,00	0,00				350.000,00
5/240131-050900	Sonderanlagen (PV-Anlage)	0,00	60.000,00	0,00				60.000,00
5/240131-060000	Im Bau befindliche Grundstückseinrichtungen	0,00	142.200,00	0,00				142.200,00
5/240131-061000	Im Bau befindliche Gebäude und Bauten (Zubau)	0,00	2.133.000,00	50.000,00				2.183.000,00
5/240131-061100	Im Bau befindliche Gebäude und Bauten (Sanierung Bestand)	0,00	1.570.000,00	0,00				1.570.000,00
Einzahlungen - Finanzierung - Mittelaufbringung		140.937,45	4.270.500,00	50.000,00	0,00	0,00	0,00	4.461.400,00
Mittel aus Geldfluss aus der operativen Gebarung		0,00	0,00	0,00	0,00	0,00	0,00	0,00
Bedarfszuweisungen/KTZ		0,00	0,00	0,00	0,00	0,00	0,00	0,00
Haushaltsrücklagen/Zahlungsmittelreserven		140.937,45	840.500,00	50.000,00	0,00	0,00	0,00	1.031.400,00
6/240001+894001	Entnahmen von zweckgebundenen Haushaltsrücklagen	85.715,12	0,00	0,00				85.700,00
6/240001+895001	Entnahmen von allgemeinen Haushaltsrücklagen	55.222,33	0,00	0,00				55.200,00
6/240131+894001	Entnahmen von zweckgebundenen Haushaltsrücklagen	0,00	24.800,00	0,00				24.800,00
6/240131+895001	Entnahmen von allgemeinen Haushaltsrücklagen	0,00	815.700,00	50.000,00				865.700,00
Sonstige Kapitaltransfers und Subventionen		0,00	30.000,00	0,00	0,00	0,00	0,00	30.000,00
6/240131+300930	Kapitaltransfers von Bund, Bundesfonds und Bundeskammern KIP	0,00	30.000,00	0,00				30.000,00
Darlehen/Innere Darlehen		0,00	3.400.000,00	0,00	0,00	0,00	0,00	3.400.000,00
102008/1590050	KG Markgasse (Zubau)	0,00	3.400.000,00	0,00				3.400.000,00
Finanzierungsleasing		0,00	0,00	0,00	0,00	0,00	0,00	0,00

1. Nachtragsvoranschlag 2024

Stadtgemeinde Klosterneuburg

Nachweis der Investitionstätigkeit

Vorhaben	Vorhabensbezeichnung		RA Vorjahre	VA 2024	Plan 2025	Plan 2026	Plan 2027	Plan 2028	Plan Gesamt (gerundet)
Konto	Bezeichnung								
	Veräußerung langfristiges Vermögen und sonstiges		0,00	0,00	0,00	0,00	0,00	0,00	0,00
Finanzierungsergebnis 1240001			-15.288,23	15.300,00	0,00	0,00	0,00	0,00	0,00
		<i>inklusive Vorjahre (gerundet)</i>		0,00	0,00	0,00	0,00	0,00	

1. Nachtragsvoranschlag 2024

Stadtgemeinde Klosterneuburg

Nachweis der Investitionstätigkeit

Vorhaben	Vorhabensbezeichnung	RA Vorjahre	VA 2024	Plan 2025	Plan 2026	Plan 2027	Plan 2028	Plan Gesamt (gerundet)
Konto	Bezeichnung							
1240003	Kindergarten prov. Standort Stegleiten (2023 bis 2024)							
Geplante Gesamtkosten: 2.000.000,00								
Auszahlungen - Investitionen - Mittelverwendung		1.806.196,27	91.000,00	0,00	0,00	0,00	0,00	1.897.200,00
Anschaffungs- oder Herstellungskosten		1.806.196,27	91.000,00	0,00	0,00	0,00	0,00	1.897.200,00
5/240003-006000	Sonstige Grundstückseinrichtungen	0,00	38.000,00					38.000,00
5/240003-010000	Gebäude und Bauten	1.804.982,92	53.000,00					1.858.000,00
5/240003-042300	Amtsausstattung Datenverarbeitung	1.213,35	0,00					1.200,00
Einzahlungen - Finanzierung - Mittelaufbringung		1.800.459,83	96.700,00	0,00	0,00	0,00	0,00	1.897.200,00
Mittel aus Geldfluss aus der operativen Gebarung		0,00	0,00	0,00	0,00	0,00	0,00	0,00
Bedarfszuweisungen/KTZ		0,00	0,00	0,00	0,00	0,00	0,00	0,00
Haushaltsrücklagen/Zahlungsmittelreserven		1.800.459,83	96.700,00	0,00	0,00	0,00	0,00	1.897.200,00
6/240003+894001	Entnahmen von zweckgebundenen Haushaltsrücklagen	790.000,00	0,00					790.000,00
6/240003+895001	Entnahmen von allgemeinen Haushaltsrücklagen	1.010.459,83	96.700,00					1.107.200,00
Sonstige Kapitaltransfers und Subventionen		0,00	0,00	0,00	0,00	0,00	0,00	0,00
Darlehen/Innere Darlehen		0,00	0,00	0,00	0,00	0,00	0,00	0,00
Finanzierungsleasing		0,00	0,00	0,00	0,00	0,00	0,00	0,00
Veräußerung langfristiges Vermögen und sonstiges		0,00	0,00	0,00	0,00	0,00	0,00	0,00
Finanzierungsergebnis 1240003		-5.736,44	5.700,00	0,00	0,00	0,00	0,00	0,00
		<i>inklusive Vorjahre (gerundet)</i>	0,00	0,00	0,00	0,00	0,00	

1. Nachtragsvoranschlag 2024

Stadtgemeinde Klosterneuburg

Nachweis der Investitionstätigkeit

Vorhaben	Vorhabensbezeichnung	RA Vorjahre	VA 2024	Plan 2025	Plan 2026	Plan 2027	Plan 2028	Plan Gesamt (gerundet)
Konto	Bezeichnung							
1240006	Neubau Kindergarten Stegleiten (2023 bis 2030)							
Erläuterungen zum Vorhaben:								
Im Jahr 2026 finden Planungsleistungen statt. Entsprechend erfolgt die Budgetierung in den Folgejahren.								
Auszahlungen - Investitionen - Mittelverwendung		0,00	0,00	0,00	150.000,00	0,00	0,00	150.000,00
Anschaffungs- oder Herstellungskosten		0,00	0,00	0,00	150.000,00	0,00	0,00	150.000,00
5/240241-061000	Im Bau befindliche Gebäude und Bauten	0,00	0,00	0,00	150.000,00	0,00	0,00	150.000,00
Einzahlungen - Finanzierung - Mittelaufbringung		0,00	0,00	0,00	150.000,00	0,00	0,00	150.000,00
Mittel aus Geldfluss aus der operativen Gebarung		0,00	0,00	0,00	0,00	0,00	0,00	0,00
Bedarfszuweisungen/KTZ		0,00	0,00	0,00	0,00	0,00	0,00	0,00
Haushaltsrücklagen/Zahlungsmittelreserven		0,00	0,00	0,00	0,00	0,00	0,00	0,00
Sonstige Kapitaltransfers und Subventionen		0,00	0,00	0,00	0,00	0,00	0,00	0,00
Darlehen/Innere Darlehen		0,00	0,00	0,00	150.000,00	0,00	0,00	150.000,00
101980/1999990	geplantes Darlehen Neubau Stegleiten	0,00	0,00	0,00	150.000,00	0,00	0,00	150.000,00
Finanzierungsleasing		0,00	0,00	0,00	0,00	0,00	0,00	0,00
Veräußerung langfristiges Vermögen und sonstiges		0,00	0,00	0,00	0,00	0,00	0,00	0,00
Finanzierungsergebnis 1240006		0,00	0,00	0,00	0,00	0,00	0,00	0,00
	<i>inklusive Vorjahre (gerundet)</i>		0,00	0,00	0,00	0,00	0,00	

1. Nachtragsvoranschlag 2024

Stadtgemeinde Klosterneuburg

Nachweis der Investitionstätigkeit

Vorhaben	Vorhabensbezeichnung	RA Vorjahre	VA 2024	Plan 2025	Plan 2026	Plan 2027	Plan 2028	Plan Gesamt (gerundet)
Konto	Bezeichnung							
1240007	Sanierung Kindergarten Weidling (2024 bis 2027)							
Erläuterungen zum Vorhaben:								
Im Jahr 2024 finden Planungsleistungen statt. Entsprechend erfolgt die Budgetierung der Maßnahmen in den Folgejahren.								
Auszahlungen - Investitionen - Mittelverwendung		0,00	100.000,00	0,00	0,00	0,00	0,00	100.000,00
Anschaffungs- oder Herstellungskosten		0,00	100.000,00	0,00	0,00	0,00	0,00	100.000,00
5/240191-061000	Im Bau befindliche Gebäude und Bauten	0,00	100.000,00	0,00	0,00	0,00		100.000,00
Einzahlungen - Finanzierung - Mittelaufbringung		0,00	100.000,00	0,00	0,00	0,00	0,00	100.000,00
Mittel aus Geldfluss aus der operativen Gebarung		0,00	0,00	0,00	0,00	0,00	0,00	0,00
Bedarfszuweisungen/KTZ		0,00	0,00	0,00	0,00	0,00	0,00	0,00
Haushaltsrücklagen/Zahlungsmittelreserven		0,00	0,00	0,00	0,00	0,00	0,00	0,00
Sonstige Kapitaltransfers und Subventionen		0,00	0,00	0,00	0,00	0,00	0,00	0,00
Darlehen/Innere Darlehen		0,00	100.000,00	0,00	0,00	0,00	0,00	100.000,00
101980/1999991	geplantes Darlehen Sanierung Kindergarten Weidling	0,00	100.000,00	0,00	0,00	0,00		100.000,00
Finanzierungsleasing		0,00	0,00	0,00	0,00	0,00	0,00	0,00
Veräußerung langfristiges Vermögen und sonstiges		0,00	0,00	0,00	0,00	0,00	0,00	0,00
Finanzierungsergebnis 1240007		0,00	0,00	0,00	0,00	0,00	0,00	0,00
		<i>inklusive Vorjahre (gerundet)</i>	0,00	0,00	0,00	0,00	0,00	

1. Nachtragsvoranschlag 2024

Stadtgemeinde Klosterneuburg

Nachweis der Investitionstätigkeit

Vorhaben	Vorhabensbezeichnung	RA Vorjahre	VA 2024	Plan 2025	Plan 2026	Plan 2027	Plan 2028	Plan Gesamt (gerundet)
Konto	Bezeichnung							
1300000	Projekt "Kulturmeile" (2024 bis 2028)							
Geplante Gesamtkosten: 22.700.000,00								
Erläuterungen zum Vorhaben:								
Im Projekt enthalten sind die Umgestaltung des Eingangsbereiches, die Neugestaltung des Kinos und die Sanierung der Babenbergerhalle, deren Planung im Jahr 2028 erfolgen soll.								
Auszahlungen - Investitionen - Mittelverwendung		0,00	200.000,00	1.800.000,00	1.900.000,00	1.100.000,00	100.000,00	5.100.000,00
Anschaffungs- oder Herstellungskosten		0,00	200.000,00	1.800.000,00	1.900.000,00	1.100.000,00	100.000,00	5.100.000,00
5/029001-061000	Im Bau befindliche Gebäude und Bauten	0,00	100.000,00	300.000,00	400.000,00	400.000,00	0,00	1.200.000,00
5/880000-061000	Im Bau befindliche Gebäude und Bauten	0,00	100.000,00	1.500.000,00	1.500.000,00	700.000,00	0,00	3.800.000,00
5/894001-061000	Im Bau befindliche Gebäude und Bauten	0,00	0,00	0,00	0,00	0,00	100.000,00	100.000,00
Einzahlungen - Finanzierung - Mittelaufbringung		0,00	200.000,00	1.800.000,00	1.900.000,00	1.100.000,00	100.000,00	5.100.000,00
Mittel aus Geldfluss aus der operativen Gebarung		0,00	0,00	0,00	0,00	0,00	0,00	0,00
Bedarfszuweisungen/KTZ		0,00	100.000,00	900.000,00	900.000,00	600.000,00	0,00	2.500.000,00
6/894001+301000	Kapitaltransfers von Ländern, Landesfonds und Landeskammern	0,00	100.000,00	900.000,00	900.000,00	600.000,00	0,00	2.500.000,00
Haushaltsrücklagen/Zahlungsmittelreserven		0,00	0,00	0,00	0,00	0,00	0,00	0,00
Sonstige Kapitaltransfers und Subventionen		0,00	0,00	0,00	0,00	0,00	0,00	0,00
Darlehen/Innere Darlehen		0,00	100.000,00	900.000,00	1.000.000,00	500.000,00	100.000,00	2.600.000,00
101980/1999987	geplantes Darlehen Projekt "Kulturmeile"	0,00	100.000,00	900.000,00	1.000.000,00	500.000,00	100.000,00	2.600.000,00
Finanzierungsleasing		0,00	0,00	0,00	0,00	0,00	0,00	0,00
Veräußerung langfristiges Vermögen und sonstiges		0,00	0,00	0,00	0,00	0,00	0,00	0,00
Finanzierungsergebnis 1300000		0,00	0,00	0,00	0,00	0,00	0,00	0,00
	<i>inklusive Vorjahre (gerundet)</i>		0,00	0,00	0,00	0,00	0,00	

1. Nachtragsvoranschlag 2024

Stadtgemeinde Klosterneuburg

Nachweis der Investitionstätigkeit

Vorhaben	Vorhabensbezeichnung	RA Vorjahre	VA 2024	Plan 2025	Plan 2026	Plan 2027	Plan 2028	Plan Gesamt (gerundet)
Konto	Bezeichnung							
1850001	WVA BA 28 Versorgungsgebiet Kierling (2022 bis 2028)							
Geplante Gesamtkosten: 7.400.000,00								
Auszahlungen - Investitionen - Mittelverwendung		1.605.055,44	517.500,00	650.000,00	2.828.000,00	2.000.000,00	0,00	7.600.600,00
Anschaffungs- oder Herstellungskosten		1.605.055,44	517.500,00	650.000,00	2.828.000,00	2.000.000,00	0,00	7.600.600,00
5/850000-060275	WVA BA 280 Transportleitung und Versorgungsgebiet Kierling	623.307,52	0,00	0,00	0,00	0,00	0,00	623.300,00
5/850001-004275	WVA BA 280 Transportleitung und Versorgungsgebiet	981.747,92	517.500,00	425.000,00	828.000,00	0,00	0,00	2.752.200,00
5/850001-060276	WVA BA 281 Sanierung und Erweiterung HB Dietschen	0,00	0,00	225.000,00	2.000.000,00	2.000.000,00	0,00	4.225.000,00
Einzahlungen - Finanzierung - Mittelaufbringung		1.322.293,26	517.500,00	732.800,00	2.828.000,00	2.000.000,00	200.000,00	7.600.600,00
Mittel aus Geldfluss aus der operativen Gebarung		0,00	0,00	0,00	0,00	0,00	0,00	0,00
Bedarfszuweisungen/KTZ		0,00	0,00	0,00	0,00	0,00	0,00	0,00
Haushaltsrücklagen/Zahlungsmittelreserven		0,00	0,00	0,00	0,00	0,00	0,00	0,00
Sonstige Kapitaltransfers und Subventionen		1.322.293,26	420.000,00	460.000,00	2.000.000,00	1.600.000,00	200.000,00	6.002.300,00
6/850001+307128	Sonderabgabe BA 28	1.322.293,26	420.000,00	460.000,00	2.000.000,00	1.600.000,00	200.000,00	6.002.300,00
Darlehen/Innere Darlehen		0,00	97.500,00	272.800,00	828.000,00	400.000,00	0,00	1.598.300,00
101980/1999982	geplantes Darlehen WVA BA 28 Transportleitung und	0,00	97.500,00	272.800,00	828.000,00	400.000,00	0,00	1.598.300,00
Finanzierungsleasing		0,00	0,00	0,00	0,00	0,00	0,00	0,00
Veräußerung langfristiges Vermögen und sonstiges		0,00	0,00	0,00	0,00	0,00	0,00	0,00
Finanzierungsergebnis 1850001		-282.762,18	0,00	82.800,00	0,00	0,00	200.000,00	0,00
		<i>inklusive Vorjahre (gerundet)</i>	-282.800,00	-200.000,00	-200.000,00	-200.000,00	0,00	

1. Nachtragsvoranschlag 2024

Stadtgemeinde Klosterneuburg

Nachweis der Investitionstätigkeit

Vorhaben	Vorhabensbezeichnung	RA Vorjahre	VA 2024	Plan 2025	Plan 2026	Plan 2027	Plan 2028	Plan Gesamt (gerundet)
Konto	Bezeichnung							
1850002	WVA BA 26 Neubau Brunnen VI (2022 bis 2026)							
	Auszahlungen - Investitionen - Mittelverwendung	24.515,50	1.500.000,00	1.500.000,00	20.000,00	0,00	0,00	3.044.500,00
	Anschaffungs- oder Herstellungskosten	24.515,50	1.500.000,00	1.500.000,00	20.000,00	0,00	0,00	3.044.500,00
5/850000-060265	WVA BA 26 Neubau Brunnen VI (Im Bau befindliche Grundstückseinrichtungen)	5.000,00	0,00	0,00	0,00			5.000,00
5/850002-060265	WVA BA 26 Neubau Brunnen VI	19.515,50	1.500.000,00	1.500.000,00	20.000,00			3.039.500,00
	Einzahlungen - Finanzierung - Mittelaufbringung	0,00	1.500.000,00	1.500.000,00	44.500,00	0,00	0,00	3.044.500,00
	Mittel aus Geldfluss aus der operativen Gebarung	0,00	0,00	0,00	0,00	0,00	0,00	0,00
	Bedarfszuweisungen/KTZ	0,00	0,00	0,00	0,00	0,00	0,00	0,00
	Haushaltsrücklagen/Zahlungsmittelreserven	0,00	0,00	0,00	0,00	0,00	0,00	0,00
	Sonstige Kapitaltransfers und Subventionen	0,00	0,00	0,00	0,00	0,00	0,00	0,00
	Darlehen/Innere Darlehen	0,00	1.500.000,00	1.500.000,00	44.500,00	0,00	0,00	3.044.500,00
101980/2999995	geplantes Darlehen WVA BA 26 Neubau Brunnen VI	0,00	1.500.000,00	1.500.000,00	44.500,00			3.044.500,00
	Finanzierungsleasing	0,00	0,00	0,00	0,00	0,00	0,00	0,00
	Veräußerung langfristiges Vermögen und sonstiges	0,00	0,00	0,00	0,00	0,00	0,00	0,00
Finanzierungsergebnis 1850002		-24.515,50	0,00	0,00	24.500,00	0,00	0,00	0,00
	<i>inklusive Vorjahre (gerundet)</i>		-24.500,00	-24.500,00	0,00	0,00	0,00	

1. Nachtragsvoranschlag 2024

Stadtgemeinde Klosterneuburg

Nachweis der Investitionstätigkeit

Vorhaben	Vorhabensbezeichnung	RA Vorjahre	VA 2024	Plan 2025	Plan 2026	Plan 2027	Plan 2028	Plan Gesamt (gerundet)
Konto	Bezeichnung							
1850003	WVA BA 31 Leitungssanierung Scheiblingstein (2024 bis 2030)							
	Auszahlungen - Investitionen - Mittelverwendung	0,00	0,00	0,00	0,00	50.000,00	50.000,00	100.000,00
	Anschaffungs- oder Herstellungskosten	0,00	0,00	0,00	0,00	50.000,00	50.000,00	100.000,00
5/850003-060285	WVA BA 31 Leitungssanierung Scheiblingstein	0,00	0,00	0,00	0,00	50.000,00	50.000,00	100.000,00
	Einzahlungen - Finanzierung - Mittelaufbringung	0,00	0,00	0,00	0,00	50.000,00	50.000,00	100.000,00
	Mittel aus Geldfluss aus der operativen Gebarung	0,00	0,00	0,00	0,00	0,00	0,00	0,00
	Bedarfszuweisungen/KTZ	0,00	0,00	0,00	0,00	0,00	0,00	0,00
	Haushaltsrücklagen/Zahlungsmittelreserven	0,00	0,00	0,00	0,00	50.000,00	50.000,00	100.000,00
6/850003+894001	Entnahmen von zweckgebundenen Haushaltsrücklagen	0,00	0,00	0,00	0,00	50.000,00	50.000,00	100.000,00
	Sonstige Kapitaltransfers und Subventionen	0,00	0,00	0,00	0,00	0,00	0,00	0,00
	Darlehen/Innere Darlehen	0,00	0,00	0,00	0,00	0,00	0,00	0,00
	Finanzierungsleasing	0,00	0,00	0,00	0,00	0,00	0,00	0,00
	Veräußerung langfristiges Vermögen und sonstiges	0,00	0,00	0,00	0,00	0,00	0,00	0,00
Finanzierungsergebnis 1850003		0,00	0,00	0,00	0,00	0,00	0,00	0,00
	<i>inklusive Vorjahre (gerundet)</i>		0,00	0,00	0,00	0,00	0,00	

1. Nachtragsvoranschlag 2024

Stadtgemeinde Klosterneuburg

Nachweis der Investitionstätigkeit

Vorhaben	Vorhabensbezeichnung	RA Vorjahre	VA 2024	Plan 2025	Plan 2026	Plan 2027	Plan 2028	Plan Gesamt (gerundet)
Konto	Bezeichnung							
1850004	Wasserversorgungsanlagen BA 27 und BA 30 (2024 bis 2027)							
Geplante Gesamtkosten: 1.125.000,00								
Erläuterungen zum Vorhaben:								
Neuerrichtung Pumpwerk und Sanierung Hochbehälter Haschhof (BA 27) und Sanierungsbauabschnitt Wasserleitung Klosterneuburg - Kritzendorf (BA 30)								
Auszahlungen - Investitionen - Mittelverwendung		0,00	150.000,00	450.000,00	350.000,00	175.000,00	0,00	1.125.000,00
Anschaffungs- oder Herstellungskosten		0,00	150.000,00	450.000,00	350.000,00	175.000,00	0,00	1.125.000,00
5/850004-060270	WVA BA 27 Neuerrichtung Pumpwerk Haschhof/Sanierung HB	0,00	0,00	50.000,00	350.000,00	175.000,00		575.000,00
5/850004-060280	WVA BA 30 Sanierungsbauabschnitt Klosterneuburg-Kritzendorf	0,00	150.000,00	400.000,00	0,00	0,00		550.000,00
Einzahlungen - Finanzierung - Mittelaufbringung		0,00	25.000,00	500.000,00	350.000,00	250.000,00	0,00	1.125.000,00
Mittel aus Geldfluss aus der operativen Gebarung		0,00	25.000,00	0,00	0,00	0,00	0,00	25.000,00
6/850004+899000	Entnahmen aus Verrechnungsrücklagen zwischen operativer Gebarung und Projekten	0,00	25.000,00	0,00	0,00	0,00		25.000,00
Bedarfszuweisungen/KTZ		0,00	0,00	0,00	0,00	0,00	0,00	0,00
Haushaltsrücklagen/Zahlungsmittelreserven		0,00	0,00	0,00	0,00	0,00	0,00	0,00
Sonstige Kapitaltransfers und Subventionen		0,00	0,00	0,00	0,00	0,00	0,00	0,00
Darlehen/Innere Darlehen		0,00	0,00	500.000,00	350.000,00	250.000,00	0,00	1.100.000,00
101980/2300000	geplantes ungef. Darlehen Wasserversorgung	0,00	0,00	500.000,00	350.000,00	250.000,00		1.100.000,00
Finanzierungsleasing		0,00	0,00	0,00	0,00	0,00	0,00	0,00
Veräußerung langfristiges Vermögen und sonstiges		0,00	0,00	0,00	0,00	0,00	0,00	0,00
Finanzierungsergebnis 1850004		0,00	-125.000,00	50.000,00	0,00	75.000,00	0,00	0,00
	<i>inklusive Vorjahre (gerundet)</i>		-125.000,00	-75.000,00	-75.000,00	0,00	0,00	

1. Nachtragsvoranschlag 2024

Stadtgemeinde Klosterneuburg

Nachweis der Investitionstätigkeit

Vorhaben	Vorhabensbezeichnung	RA Vorjahre	VA 2024	Plan 2025	Plan 2026	Plan 2027	Plan 2028	Plan Gesamt (gerundet)
Konto	Bezeichnung							
1851001	ABA BA 254/255 Weidlingbach (2022 bis 2027)							
Geplante Gesamtkosten: 6.275.000,00								
Auszahlungen - Investitionen - Mittelverwendung		65.281,90	1.200.000,00	1.700.000,00	1.600.000,00	1.700.000,00	0,00	6.265.300,00
Anschaffungs- oder Herstellungskosten		65.281,90	1.200.000,00	1.700.000,00	1.600.000,00	1.700.000,00	0,00	6.265.300,00
5/851000-060554	Im Bau befindliche Grundstückseinrichtungen BA 254 (Weidlingbach)	25.000,00	0,00	0,00	0,00	0,00		25.000,00
5/851001-001100	Unbebaute Grundstücke	13.268,70	0,00	0,00	0,00	0,00		13.300,00
5/851001-004554	Abwasserbauten und -anlagen BA 254 Weidlingbach	27.013,20	1.200.000,00	1.700.000,00	400.000,00	0,00		3.327.000,00
5/851001-004555	Abwasserbauten und -anlagen BA 255 Weidlingbach	0,00	0,00	0,00	1.200.000,00	1.700.000,00		2.900.000,00
Einzahlungen - Finanzierung - Mittelaufbringung		65.281,90	1.200.000,00	1.700.000,00	1.600.000,00	1.700.000,00	0,00	6.265.300,00
Mittel aus Geldfluss aus der operativen Gebarung		0,00	0,00	0,00	0,00	0,00	0,00	0,00
Bedarfszuweisungen/KTZ		0,00	0,00	0,00	0,00	0,00	0,00	0,00
Haushaltsrücklagen/Zahlungsmittelreserven		65.281,90	216.000,00	128.000,00	382.100,00	150.000,00	0,00	941.400,00
6/851001+894001	Entnahmen von zweckgebundenen Haushaltsrücklagen	65.281,90	216.000,00	128.000,00	382.100,00	150.000,00		941.400,00
Sonstige Kapitaltransfers und Subventionen		0,00	24.000,00	462.000,00	207.900,00	0,00	0,00	693.900,00
6/851001+307254	Kanaleinmündungsabgabe BA 254	0,00	24.000,00	244.200,00	0,00	0,00		268.200,00
6/851001+307255	Kanaleinmündungsabgabe BA 255	0,00	0,00	217.800,00	207.900,00	0,00		425.700,00
Darlehen/Innere Darlehen		0,00	960.000,00	1.110.000,00	1.010.000,00	1.550.000,00	0,00	4.630.000,00
101980/1999981	geplantes Darlehen ABA BA 254/255 Weidlingbach	0,00	960.000,00	1.110.000,00	1.010.000,00	1.550.000,00		4.630.000,00
Finanzierungsleasing		0,00	0,00	0,00	0,00	0,00	0,00	0,00
Veräußerung langfristiges Vermögen und sonstiges		0,00	0,00	0,00	0,00	0,00	0,00	0,00
Finanzierungsergebnis 1851001		0,00	0,00	0,00	0,00	0,00	0,00	0,00
			<i>inklusive Vorjahre (gerundet)</i>	0,00	0,00	0,00	0,00	0,00

1. Nachtragsvoranschlag 2024

Stadtgemeinde Klosterneuburg

Nachweis der Investitionstätigkeit

Vorhaben	Vorhabensbezeichnung	RA Vorjahre	VA 2024	Plan 2025	Plan 2026	Plan 2027	Plan 2028	Plan Gesamt (gerundet)
Konto	Bezeichnung							
1851002	ABA BA 256/257 Scheiblingstein (2023 bis 2029)							
	Auszahlungen - Investitionen - Mittelverwendung	21.794,65	25.000,00	0,00	0,00	45.000,00	50.000,00	141.800,00
	Anschaffungs- oder Herstellungskosten	21.794,65	25.000,00	0,00	0,00	45.000,00	50.000,00	141.800,00
5/851002-004556	Abwasserbauten und -anlagen BA 256 Scheiblingstein	21.794,65	25.000,00	0,00	0,00	45.000,00	50.000,00	141.800,00
	Einzahlungen - Finanzierung - Mittelaufbringung	21.794,65	25.000,00	0,00	0,00	45.000,00	50.000,00	141.800,00
	Mittel aus Geldfluss aus der operativen Gebarung	0,00	0,00	0,00	0,00	0,00	0,00	0,00
	Bedarfszuweisungen/KTZ	0,00	0,00	0,00	0,00	0,00	0,00	0,00
	Haushaltsrücklagen/Zahlungsmittelreserven	21.794,65	25.000,00	0,00	0,00	45.000,00	50.000,00	141.800,00
6/851002+894001	Entnahmen von zweckgebundenen Haushaltsrücklagen	21.794,65	25.000,00	0,00	0,00	45.000,00	50.000,00	141.800,00
	Sonstige Kapitaltransfers und Subventionen	0,00	0,00	0,00	0,00	0,00	0,00	0,00
	Darlehen/Innere Darlehen	0,00	0,00	0,00	0,00	0,00	0,00	0,00
	Finanzierungsleasing	0,00	0,00	0,00	0,00	0,00	0,00	0,00
	Veräußerung langfristiges Vermögen und sonstiges	0,00	0,00	0,00	0,00	0,00	0,00	0,00
Finanzierungsergebnis 1851002		0,00	0,00	0,00	0,00	0,00	0,00	0,00
	<i>inklusive Vorjahre (gerundet)</i>		0,00	0,00	0,00	0,00	0,00	

1. Nachtragsvoranschlag 2024

Stadtgemeinde Klosterneuburg

Nachweis der Investitionstätigkeit

Vorhaben	Vorhabensbezeichnung	RA Vorjahre	VA 2024	Plan 2025	Plan 2026	Plan 2027	Plan 2028	Plan Gesamt (gerundet)
Konto	Bezeichnung							
2202400	Sonstige Investitionen 2024 (2024 bis 2028)							
	Auszahlungen - Investitionen - Mittelverwendung	0,00	5.560.700,00	1.756.300,00	1.921.500,00	1.110.000,00	567.000,00	10.915.500,00
	Anschaffungs- oder Herstellungskosten	0,00	5.560.700,00	1.756.300,00	1.921.500,00	1.110.000,00	567.000,00	10.915.500,00
1/010010-042300	Amtsausstattung Datenverarbeitung	0,00	15.000,00	0,00	0,00	0,00	0,00	15.000,00
1/010200-042000	Amts-, Betriebs- und Geschäftsausstattung	0,00	15.000,00	0,00	0,00	0,00	0,00	15.000,00
1/015000-042300	Amtsausstattung Datenverarbeitung	0,00	11.600,00	0,00	0,00	0,00	0,00	11.600,00
1/016000-042300	Amtsausstattung Datenverarbeitung	0,00	59.000,00	26.000,00	10.000,00	10.000,00	10.000,00	115.000,00
1/016000-070100	Software und Lizenzen	0,00	52.100,00	14.600,00	0,00	0,00	0,00	66.700,00
1/029120-010830	Gebäudeadaptierung	0,00	70.000,00	0,00	0,00	0,00	0,00	70.000,00
1/029120-042440	Amts-, Betriebs- und Geschäftsausstattung	0,00	5.400,00	0,00	0,00	0,00	0,00	5.400,00
1/031000-070100	Software und Lizenzen	0,00	60.000,00	0,00	0,00	0,00	0,00	60.000,00
1/131000-003000	Grundstücke zu Straßenbauten	0,00	424.000,00	9.000,00	9.000,00	9.000,00	9.000,00	460.000,00
1/211010-042000	Amts-, Betriebs- und Geschäftsausstattung	0,00	45.000,00	0,00	0,00	0,00	0,00	45.000,00
1/211010-042300	Amtsausstattung Datenverarbeitung	0,00	8.600,00	0,00	0,00	0,00	0,00	8.600,00
1/211020-042000	Amts-, Betriebs- und Geschäftsausstattung	0,00	8.000,00	0,00	0,00	0,00	0,00	8.000,00
1/211020-042300	Amtsausstattung Datenverarbeitung	0,00	8.600,00	0,00	0,00	0,00	0,00	8.600,00
1/211030-042000	Amts-, Betriebs- und Geschäftsausstattung	0,00	15.000,00	0,00	0,00	0,00	0,00	15.000,00
1/211030-042300	Amtsausstattung Datenverarbeitung	0,00	8.600,00	0,00	0,00	0,00	0,00	8.600,00
1/211040-042000	Amts-, Betriebs- und Geschäftsausstattung	0,00	0,00	25.000,00	0,00	0,00	0,00	25.000,00
1/211040-042300	Amtsausstattung Datenverarbeitung	0,00	8.600,00	0,00	0,00	0,00	0,00	8.600,00
1/211050-042000	Amts-, Betriebs- und Geschäftsausstattung	0,00	10.000,00	0,00	0,00	0,00	0,00	10.000,00
1/211050-042300	Amtsausstattung Datenverarbeitung	0,00	8.600,00	6.200,00	0,00	0,00	0,00	14.800,00
1/211060-042000	Amts-, Betriebs- und Geschäftsausstattung	0,00	4.000,00	0,00	0,00	0,00	0,00	4.000,00
1/211060-042300	Amtsausstattung Datenverarbeitung	0,00	8.600,00	0,00	0,00	0,00	0,00	8.600,00
1/212000-042000	Amts-, Betriebs- und Geschäftsausstattung	0,00	110.000,00	0,00	0,00	0,00	0,00	110.000,00

1. Nachtragsvoranschlag 2024

Stadtgemeinde Klosterneuburg

Nachweis der Investitionstätigkeit

Vorhaben	Vorhabensbezeichnung	RA Vorjahre	VA 2024	Plan 2025	Plan 2026	Plan 2027	Plan 2028	Plan Gesamt (gerundet)	
	Konto								
	Bezeichnung								
	1/212000-042300	Amts- und Datenverarbeitung	0,00	11.500,00	7.800,00	1.000,00	1.000,00	1.000,00	22.300,00
	1/213000-042000	Amts-, Betriebs- und Geschäftsausstattung	0,00	12.000,00	0,00	0,00	0,00	0,00	12.000,00
	1/213000-042300	Amts- und Datenverarbeitung	0,00	7.100,00	0,00	0,00	0,00	0,00	7.100,00
	1/240100-042000	Amts-, Betriebs- und Geschäftsausstattung	0,00	10.000,00	0,00	0,00	0,00	0,00	10.000,00
	1/240100-042300	Amts- und Datenverarbeitung	0,00	1.200,00	1.200,00	0,00	0,00	0,00	2.400,00
	1/240110-042000	Amts-, Betriebs- und Geschäftsausstattung	0,00	5.000,00	0,00	0,00	0,00	0,00	5.000,00
	1/240110-042300	Amts- und Datenverarbeitung	0,00	1.200,00	1.200,00	0,00	0,00	0,00	2.400,00
	1/240120-042300	Amts- und Datenverarbeitung	0,00	1.200,00	1.200,00	0,00	0,00	0,00	2.400,00
	1/240130-042300	Amts- und Datenverarbeitung	0,00	1.200,00	1.200,00	0,00	0,00	0,00	2.400,00
	1/240140-042000	Amts-, Betriebs- und Geschäftsausstattung	0,00	40.000,00	0,00	0,00	0,00	0,00	40.000,00
	1/240140-042300	Amts- und Datenverarbeitung	0,00	1.200,00	1.200,00	0,00	0,00	0,00	2.400,00
	1/240150-006000	Sonstige Grundstückseinrichtungen	0,00	7.000,00	0,00	0,00	0,00	0,00	7.000,00
	1/240150-042000	Amts-, Betriebs- und Geschäftsausstattung	0,00	7.000,00	0,00	0,00	0,00	0,00	7.000,00
	1/240160-042000	Amts-, Betriebs- und Geschäftsausstattung	0,00	5.000,00	0,00	0,00	0,00	0,00	5.000,00
	1/240180-042000	Amts-, Betriebs- und Geschäftsausstattung	0,00	14.000,00	0,00	0,00	0,00	0,00	14.000,00
	1/240180-042300	Amts- und Datenverarbeitung	0,00	1.200,00	1.200,00	0,00	0,00	0,00	2.400,00
	1/240190-042000	Amts-, Betriebs- und Geschäftsausstattung	0,00	20.000,00	0,00	0,00	0,00	0,00	20.000,00
	1/240190-042300	Amts- und Datenverarbeitung	0,00	1.200,00	1.200,00	0,00	0,00	0,00	2.400,00
	1/240210-042000	Amts-, Betriebs- und Geschäftsausstattung	0,00	3.000,00	0,00	0,00	0,00	0,00	3.000,00
	1/240220-042000	Amts-, Betriebs- und Geschäftsausstattung	0,00	3.000,00	0,00	0,00	0,00	0,00	3.000,00
	1/240230-042000	Amts-, Betriebs- und Geschäftsausstattung	0,00	5.000,00	0,00	0,00	0,00	0,00	5.000,00
	1/240230-042300	Amts- und Datenverarbeitung	0,00	1.200,00	1.200,00	0,00	0,00	0,00	2.400,00

1. Nachtragsvoranschlag 2024

Stadtgemeinde Klosterneuburg

Nachweis der Investitionstätigkeit

Vorhaben	Vorhabensbezeichnung	RA Vorjahre	VA 2024	Plan 2025	Plan 2026	Plan 2027	Plan 2028	Plan Gesamt (gerundet)
	Konto							
	Bezeichnung							
	1/240230-050900	Solar-, Photovoltaikanlagen (Sonderanlagen)	0,00	800,00	0,00	0,00	0,00	800,00
	1/240240-042300	Amtsausstattung Datenverarbeitung	0,00	1.200,00	1.200,00	0,00	0,00	2.400,00
	1/240250-042000	Amts-, Betriebs- und Geschäftsausstattung	0,00	0,00	0,00	500.000,00	0,00	500.000,00
	1/240910-042000	Amts-, Betriebs- und Geschäftsausstattung	0,00	3.000,00	0,00	0,00	0,00	3.000,00
	1/240910-042300	Amtsausstattung Datenverarbeitung	0,00	1.200,00	1.200,00	0,00	0,00	2.400,00
	1/270000-042300	Amtsausstattung Datenverarbeitung	0,00	1.500,00	0,00	0,00	0,00	1.500,00
	1/325000-042000	Amts-, Betriebs- und Geschäftsausstattung	0,00	34.000,00	0,00	0,00	0,00	34.000,00
	1/360000-042000	Amts-, Betriebs- und Geschäftsausstattung	0,00	900,00	0,00	0,00	0,00	900,00
	1/360000-046000	Kulturgüter beweglich	0,00	4.000,00	2.000,00	2.000,00	2.000,00	12.000,00
	1/361000-042000	Amts-, Betriebs- und Geschäftsausstattung	0,00	0,00	0,00	0,00	0,00	0,00
	1/612000-020100	Maschinen und maschinelle Anlagen	0,00	0,00	0,00	28.000,00	0,00	28.000,00
	1/612000-030000	Werkzeuge u.sonst. Erzeug.hilfsmittel	0,00	5.000,00	0,00	0,00	0,00	5.000,00
	1/612000-040000	Fahrzeuge	0,00	0,00	52.000,00	0,00	0,00	52.000,00
	1/612000-040100	Fahrzeuge Zusatzausstattung	0,00	13.200,00	4.000,00	0,00	0,00	17.200,00
	1/616000-002400	Radwege	0,00	1.090.000,00	200.000,00	0,00	0,00	1.290.000,00
	1/616000-060240	Im Bau befindliche Grundstückseinrichtungen Radwege	0,00	20.000,00	10.000,00	0,00	0,00	30.000,00
	1/640000-005000	Anlagen zu Straßenbauten	0,00	50.000,00	0,00	0,00	0,00	50.000,00
	1/812000-010000	Gebäude und Bauten	0,00	0,00	100.000,00	0,00	0,00	100.000,00
	1/814000-006000	Sonstige Grundstückseinrichtungen	0,00	4.500,00	4.500,00	0,00	0,00	9.000,00
	1/814000-010800	Containerankauf	0,00	8.500,00	8.500,00	0,00	0,00	17.000,00
	1/814000-040000	Fahrzeuge	0,00	165.000,00	0,00	255.000,00	0,00	420.000,00
	1/814000-040002	Fahrzeuge Kehrmaschine	0,00	155.000,00	0,00	160.000,00	300.000,00	615.000,00
	1/814000-040100	Fahrzeuge Zusatzausstattung	0,00	269.000,00	3.000,00	0,00	0,00	272.000,00
	1/815000-006000	Sonstige Grundstückseinrichtungen	0,00	16.700,00	0,00	0,00	0,00	16.700,00
	1/815000-040000	Fahrzeuge	0,00	115.000,00	0,00	0,00	0,00	115.000,00
	1/815100-006000	Sonstige Grundstückseinrichtungen	0,00	30.000,00	7.000,00	7.000,00	7.000,00	58.000,00

1. Nachtragsvoranschlag 2024

Stadtgemeinde Klosterneuburg

Nachweis der Investitionstätigkeit

Vorhaben	Vorhabensbezeichnung	RA Vorjahre	VA 2024	Plan 2025	Plan 2026	Plan 2027	Plan 2028	Plan Gesamt (gerundet)
	Konto							
	Bezeichnung							
	1/815300-006000	Sonstige Grundstückseinrichtungen	0,00	0,00	0,00	0,00	0,00	0,00
	1/816000-005010	Ausbau der öffentlichen Beleuchtung	0,00	150.000,00	100.000,00	100.000,00	100.000,00	550.000,00
	1/817000-006000	Sonstige Grundstückseinrichtungen	0,00	0,00	0,00	0,00	0,00	0,00
	1/817000-010000	Gebäude und Bauten	0,00	96.000,00	0,00	0,00	0,00	96.000,00
	1/820100-000100	Bebaute Grundstücke	0,00	71.000,00	0,00	0,00	0,00	71.000,00
	1/831000-006000	Sonstige Grundstückseinrichtungen	0,00	5.400,00	0,00	0,00	0,00	5.400,00
	1/831000-010830	Gebäudeadaptierung	0,00	0,00	60.000,00	0,00	0,00	60.000,00
	1/831000-020100	Maschinen und maschinelle Anlagen	0,00	1.500,00	0,00	0,00	0,00	1.500,00
	1/831000-042000	Amts-, Betriebs- und Geschäftsausstattung	0,00	28.500,00	0,00	0,00	0,00	28.500,00
	1/831100-010000	Gebäude und Bauten	0,00	387.900,00	0,00	0,00	0,00	387.900,00
	1/831100-040000	Fahrzeuge	0,00	54.400,00	0,00	0,00	0,00	54.400,00
	1/850000-004200	Wasser- und Abwasserbauten und -anlagen	0,00	50.000,00	20.000,00	50.000,00	0,00	120.000,00
	1/850000-004550	Hausanschlüsse	0,00	90.000,00	92.000,00	94.000,00	96.000,00	470.000,00
	1/850000-006000	Sonstige Grundstückseinrichtungen	0,00	12.000,00	0,00	0,00	0,00	12.000,00
	1/850000-020100	Maschinen und maschinelle Anlagen	0,00	34.000,00	0,00	0,00	0,00	34.000,00
	1/850000-020110	WVA BA 29 Notstromversorgung	0,00	20.000,00	50.000,00	50.000,00	50.000,00	170.000,00
	1/850000-040000	Fahrzeuge	0,00	35.000,00	0,00	0,00	0,00	35.000,00
	1/850000-042000	Amts-, Betriebs- und Geschäftsausstattung	0,00	19.000,00	0,00	0,00	0,00	19.000,00
	1/850000-042200	Groß-Wassermesser (Betriebsausstattung)	0,00	5.000,00	5.000,00	5.000,00	5.000,00	25.000,00
	1/850000-042300	Amtsausstattung Datenverarbeitung	0,00	4.500,00	0,00	0,00	0,00	4.500,00
	1/850000-050900	Sonderanlagen (PV-Anlage)	0,00	100.000,00	0,00	0,00	0,00	100.000,00
	1/851000-004000	Wasser- und Abwasserbauten und -anlagen	0,00	50.000,00	30.000,00	30.000,00	0,00	110.000,00
	1/851000-004550	Hausanschlüsse	0,00	150.000,00	150.000,00	150.000,00	150.000,00	750.000,00
	1/851000-020100	Maschinen und maschinelle Anlagen	0,00	30.000,00	30.000,00	32.000,00	230.000,00	357.000,00
	1/851000-030000	Werkzeuge u.sonst. Erzeug.hilfsmittel	0,00	0,00	0,00	5.000,00	0,00	5.000,00
	1/851000-040000	Fahrzeuge	0,00	43.000,00	0,00	0,00	0,00	43.000,00
	1/851000-042000	Amts-, Betriebs- und Geschäftsausstattung	0,00	2.100,00	1.200,00	3.500,00	0,00	6.800,00

1. Nachtragsvoranschlag 2024

Stadtgemeinde Klosterneuburg

Nachweis der Investitionstätigkeit

Vorhaben	Vorhabensbezeichnung	RA Vorjahre	VA 2024	Plan 2025	Plan 2026	Plan 2027	Plan 2028	Plan Gesamt (gerundet)	
	Konto								
	Bezeichnung								
	1/851000-050600	E-Ladestationen	0,00	3.000,00	0,00	0,00	0,00	3.000,00	
	1/851000-050900	Sonderanlagen (PV-Anlage)	0,00	100.000,00	0,00	0,00	0,00	100.000,00	
	1/851000-070100	Software und Lizenzen	0,00	0,00	50.000,00	0,00	0,00	50.000,00	
	1/852000-006000	Sonstige Grundstückseinrichtungen	0,00	17.000,00	0,00	0,00	0,00	17.000,00	
	1/852000-010800	Containerankauf	0,00	46.000,00	0,00	0,00	0,00	46.000,00	
	1/852000-020100	Maschinen und maschinelle Anlagen	0,00	241.400,00	245.000,00	0,00	0,00	486.400,00	
	1/852000-040000	Fahrzeuge	0,00	48.000,00	250.000,00	280.000,00	0,00	578.000,00	
	1/852000-042000	Amts-, Betriebs- und Geschäftsausstattung	0,00	8.000,00	0,00	0,00	0,00	8.000,00	
	1/852000-042300	Amtsausstattung Datenverarbeitung	0,00	92.000,00	0,00	0,00	0,00	92.000,00	
	1/852000-050000	Sonderanlagen	0,00	0,00	31.500,00	0,00	0,00	31.500,00	
	1/852000-050900	Sonderanlagen (PV-Anlage)	0,00	45.600,00	0,00	0,00	0,00	45.600,00	
	1/853000-010910	Aktivier. Aufwendungen Gebarung Gebäude Verw.	0,00	150.000,00	150.000,00	150.000,00	150.000,00	750.000,00	
	1/870000-050900	Sonderanlagen (PV-Anlage)	0,00	250.000,00	0,00	0,00	0,00	250.000,00	
	1/920000-042000	Amts-, Betriebs- und Geschäftsausstattung	0,00	17.000,00	0,00	0,00	0,00	17.000,00	
	Einzahlungen - Finanzierung - Mittelaufbringung		0,00	0,00	0,00	0,00	0,00	0,00	
	Mittel aus Geldfluss aus der operativen Gebarung		0,00	0,00	0,00	0,00	0,00	0,00	
	Bedarfszuweisungen/KTZ		0,00	0,00	0,00	0,00	0,00	0,00	
	Haushaltsrücklagen/Zahlungsmittelreserven		0,00	0,00	0,00	0,00	0,00	0,00	
	Sonstige Kapitaltransfers und Subventionen		0,00	0,00	0,00	0,00	0,00	0,00	
	Darlehen/Innere Darlehen		0,00	0,00	0,00	0,00	0,00	0,00	
	Finanzierungsleasing		0,00	0,00	0,00	0,00	0,00	0,00	
	Veräußerung langfristiges Vermögen und sonstiges		0,00	0,00	0,00	0,00	0,00	0,00	
Finanzierungsergebnis 2202400			0,00	-5.560.700,00	-1.756.300,00	-1.921.500,00	-1.110.000,00	-567.000,00	-10.915.500,00
			<i>inklusive Vorjahre (gerundet)</i>	-5.560.700,00	-7.317.000,00	-9.238.500,00	-10.348.500,00	-10.915.500,00	

1. Nachtragsvoranschlag 2024

Stadtgemeinde Klosterneuburg

Nachweis der Investitionstätigkeit

Salden Finanzierungsergebnisse		RA Vorjahre	VA 2024	Plan 2025	Plan 2026	Plan 2027	Plan 2028	Plan Gesamt (gerundet)
1000002	Amtsgebäude Rathaus (2017 bis 2029)							
	Auszahlungen - Investitionen - Mittelverwendung	2.524.906,68	1.060.000,00	2.540.000,00	3.530.000,00	640.000,00	0,00	10.294.900,00
	Einzahlungen - Finanzierung - Mittelherkunft	2.524.906,68	1.060.000,00	2.540.000,00	3.530.000,00	640.000,00	0,00	10.294.900,00
		0,00	0,00	0,00	0,00	0,00	0,00	0,00
	<i>inklusive Vorjahre (gerundet)</i>		0,00	0,00	0,00	0,00	0,00	
1000009	Tagesbetreuungseinrichtung Feldergasse (2020 b							
	Auszahlungen - Investitionen - Mittelverwendung	1.324.508,78	74.800,00	0,00	0,00	0,00	0,00	1.399.300,00
	Einzahlungen - Finanzierung - Mittelherkunft	1.399.310,17	0,00	0,00	0,00	0,00	0,00	1.399.300,00
		74.801,39	-74.800,00	0,00	0,00	0,00	0,00	0,00
	<i>inklusive Vorjahre (gerundet)</i>		0,00	0,00	0,00	0,00	0,00	
1000013	Gemeindestraßen (2020 bis 2099)							
	Auszahlungen - Investitionen - Mittelverwendung	5.571.237,53	1.461.700,00	2.058.500,00	1.341.000,00	1.111.100,00	1.110.000,00	12.653.500,00
	Einzahlungen - Finanzierung - Mittelherkunft	5.571.237,53	1.461.700,00	2.058.500,00	1.341.000,00	1.111.100,00	1.110.000,00	12.653.500,00
		0,00	0,00	0,00	0,00	0,00	0,00	0,00
	<i>inklusive Vorjahre (gerundet)</i>		0,00	0,00	0,00	0,00	0,00	
1000014	Betriebe der Wasserversorgung (2020 bis 2025)							
	Auszahlungen - Investitionen - Mittelverwendung	3.766.674,58	123.000,00	10.000,00	0,00	0,00	0,00	3.899.700,00
	Einzahlungen - Finanzierung - Mittelherkunft	3.668.877,84	220.800,00	10.000,00	0,00	0,00	0,00	3.899.700,00
		-97.796,74	97.800,00	0,00	0,00	0,00	0,00	0,00
	<i>inklusive Vorjahre (gerundet)</i>		0,00	0,00	0,00	0,00	0,00	
1000015	Betriebe der Abwasserbeseitigung (2020 bis 2025)							
	Auszahlungen - Investitionen - Mittelverwendung	4.634.486,38	385.000,00	0,00	0,00	0,00	0,00	5.019.500,00
	Einzahlungen - Finanzierung - Mittelherkunft	4.342.272,15	677.200,00	0,00	0,00	0,00	0,00	5.019.500,00
		-292.214,23	292.200,00	0,00	0,00	0,00	0,00	0,00
	<i>inklusive Vorjahre (gerundet)</i>		0,00	0,00	0,00	0,00	0,00	
1000016	Land- u. forstw. Wegebau (2020 bis 2099)							
	Auszahlungen - Investitionen - Mittelverwendung	41.729,01	11.000,00	11.000,00	11.000,00	11.000,00	11.000,00	96.700,00
	Einzahlungen - Finanzierung - Mittelherkunft	41.729,01	11.000,00	11.000,00	11.000,00	11.000,00	11.000,00	96.700,00
		0,00	0,00	0,00	0,00	0,00	0,00	0,00
	<i>inklusive Vorjahre (gerundet)</i>		0,00	0,00	0,00	0,00	0,00	
1000019	Baumittelagerplatz Wirtschaftshof (2022 bis 2024)							
	Auszahlungen - Investitionen - Mittelverwendung	1.389.400,31	445.000,00	0,00	0,00	0,00	0,00	1.834.400,00
	Einzahlungen - Finanzierung - Mittelherkunft	1.389.400,31	445.000,00	0,00	0,00	0,00	0,00	1.834.400,00
		0,00	0,00	0,00	0,00	0,00	0,00	0,00
	<i>inklusive Vorjahre (gerundet)</i>		0,00	0,00	0,00	0,00	0,00	

1. Nachtragsvoranschlag 2024

Stadtgemeinde Klosterneuburg

Nachweis der Investitionstätigkeit

Salden Finanzierungsergebnisse		RA Vorjahre	VA 2024	Plan 2025	Plan 2026	Plan 2027	Plan 2028	Plan Gesamt (gerundet)
1000021	Betriebe f.Erricht.Verw. v.Wohn-u.Geschäftsgeb. (
	Auszahlungen - Investitionen - Mittelverwendung	0,00	0,00	0,00	321.000,00	0,00	0,00	321.000,00
	Einzahlungen - Finanzierung - Mittelherkunft	0,00	0,00	0,00	321.000,00	0,00	0,00	321.000,00
		0,00	0,00	0,00	0,00	0,00	0,00	0,00
	<i>inklusive Vorjahre (gerundet)</i>		0,00	0,00	0,00	0,00	0,00	
1000044	Zentraler Wirtschaftshof (inkl. Betr. d. Müllbeseitig							
	Auszahlungen - Investitionen - Mittelverwendung	282.139,38	2.639.400,00	8.140.000,00	5.205.600,00	115.000,00	0,00	16.382.100,00
	Einzahlungen - Finanzierung - Mittelherkunft	89.963,24	2.831.600,00	8.140.000,00	4.935.600,00	385.000,00	0,00	16.382.200,00
		-192.176,14	192.200,00	0,00	-270.000,00	270.000,00	0,00	0,00
	<i>inklusive Vorjahre (gerundet)</i>		0,00	0,00	-270.000,00	0,00	0,00	
1000046	Althausanierung Brandmayerstraße (2021 bis 20							
	Auszahlungen - Investitionen - Mittelverwendung	728.818,07	71.200,00	0,00	0,00	0,00	0,00	800.000,00
	Einzahlungen - Finanzierung - Mittelherkunft	800.007,90	0,00	0,00	0,00	0,00	0,00	800.000,00
		71.189,83	-71.200,00	0,00	0,00	0,00	0,00	0,00
	<i>inklusive Vorjahre (gerundet)</i>		0,00	0,00	0,00	0,00	0,00	
1163001	Freiwillige Feuerwehr Kritzensdorf Neubau (2022 b							
	Auszahlungen - Investitionen - Mittelverwendung	209.390,05	2.500.000,00	1.310.000,00	0,00	0,00	0,00	4.019.400,00
	Einzahlungen - Finanzierung - Mittelherkunft	76.736,24	2.632.700,00	1.310.000,00	0,00	0,00	0,00	4.019.400,00
		-132.653,81	132.700,00	0,00	0,00	0,00	0,00	0,00
	<i>inklusive Vorjahre (gerundet)</i>		0,00	0,00	0,00	0,00	0,00	
1240001	Kindergarten Markgasse Zubau und Sanierung (2)							
	Auszahlungen - Investitionen - Mittelverwendung	156.225,68	4.255.200,00	50.000,00	0,00	0,00	0,00	4.461.400,00
	Einzahlungen - Finanzierung - Mittelherkunft	140.937,45	4.270.500,00	50.000,00	0,00	0,00	0,00	4.461.400,00
		-15.288,23	15.300,00	0,00	0,00	0,00	0,00	0,00
	<i>inklusive Vorjahre (gerundet)</i>		0,00	0,00	0,00	0,00	0,00	
1240003	Kindergarten prov. Standort Stegleiten (2023 bis 2							
	Auszahlungen - Investitionen - Mittelverwendung	1.806.196,27	91.000,00	0,00	0,00	0,00	0,00	1.897.200,00
	Einzahlungen - Finanzierung - Mittelherkunft	1.800.459,83	96.700,00	0,00	0,00	0,00	0,00	1.897.200,00
		-5.736,44	5.700,00	0,00	0,00	0,00	0,00	0,00
	<i>inklusive Vorjahre (gerundet)</i>		0,00	0,00	0,00	0,00	0,00	
1240006	Neubau Kindergarten Stegleiten (2023 bis 2030)							
	Auszahlungen - Investitionen - Mittelverwendung	0,00	0,00	0,00	150.000,00	0,00	0,00	150.000,00
	Einzahlungen - Finanzierung - Mittelherkunft	0,00	0,00	0,00	150.000,00	0,00	0,00	150.000,00
		0,00	0,00	0,00	0,00	0,00	0,00	0,00
	<i>inklusive Vorjahre (gerundet)</i>		0,00	0,00	0,00	0,00	0,00	

1. Nachtragsvoranschlag 2024

Stadtgemeinde Klosterneuburg

Nachweis der Investitionstätigkeit

Salden Finanzierungsergebnisse		RA Vorjahre	VA 2024	Plan 2025	Plan 2026	Plan 2027	Plan 2028	Plan Gesamt (gerundet)
1240007	Sanierung Kindergarten Weidling (2024 bis 2027)							
	Auszahlungen - Investitionen - Mittelverwendung	0,00	100.000,00	0,00	0,00	0,00	0,00	100.000,00
	Einzahlungen - Finanzierung - Mittelherkunft	0,00	100.000,00	0,00	0,00	0,00	0,00	100.000,00
		0,00	0,00	0,00	0,00	0,00	0,00	0,00
	<i>inklusive Vorjahre (gerundet)</i>		0,00	0,00	0,00	0,00	0,00	
1300000	Projekt "Kulturmeile" (2024 bis 2028)							
	Auszahlungen - Investitionen - Mittelverwendung	0,00	200.000,00	1.800.000,00	1.900.000,00	1.100.000,00	100.000,00	5.100.000,00
	Einzahlungen - Finanzierung - Mittelherkunft	0,00	200.000,00	1.800.000,00	1.900.000,00	1.100.000,00	100.000,00	5.100.000,00
		0,00	0,00	0,00	0,00	0,00	0,00	0,00
	<i>inklusive Vorjahre (gerundet)</i>		0,00	0,00	0,00	0,00	0,00	
1850001	WVA BA 28 Versorgungsgebiet Kierling (2022 bis							
	Auszahlungen - Investitionen - Mittelverwendung	1.605.055,44	517.500,00	650.000,00	2.828.000,00	2.000.000,00	0,00	7.600.600,00
	Einzahlungen - Finanzierung - Mittelherkunft	1.322.293,26	517.500,00	732.800,00	2.828.000,00	2.000.000,00	200.000,00	7.600.600,00
		-282.762,18	0,00	82.800,00	0,00	0,00	200.000,00	0,00
	<i>inklusive Vorjahre (gerundet)</i>		-282.800,00	-200.000,00	-200.000,00	-200.000,00	0,00	
1850002	WVA BA 26 Neubau Brunnen VI (2022 bis 2026)							
	Auszahlungen - Investitionen - Mittelverwendung	24.515,50	1.500.000,00	1.500.000,00	20.000,00	0,00	0,00	3.044.500,00
	Einzahlungen - Finanzierung - Mittelherkunft	0,00	1.500.000,00	1.500.000,00	44.500,00	0,00	0,00	3.044.500,00
		-24.515,50	0,00	0,00	24.500,00	0,00	0,00	0,00
	<i>inklusive Vorjahre (gerundet)</i>		-24.500,00	-24.500,00	0,00	0,00	0,00	
1850003	WVA BA 31 Leitungssanierung Scheiblingstein (20							
	Auszahlungen - Investitionen - Mittelverwendung	0,00	0,00	0,00	0,00	50.000,00	50.000,00	100.000,00
	Einzahlungen - Finanzierung - Mittelherkunft	0,00	0,00	0,00	0,00	50.000,00	50.000,00	100.000,00
		0,00	0,00	0,00	0,00	0,00	0,00	0,00
	<i>inklusive Vorjahre (gerundet)</i>		0,00	0,00	0,00	0,00	0,00	
1850004	Wasserversorgungsanlagen BA 27 und BA 30 (20							
	Auszahlungen - Investitionen - Mittelverwendung	0,00	150.000,00	450.000,00	350.000,00	175.000,00	0,00	1.125.000,00
	Einzahlungen - Finanzierung - Mittelherkunft	0,00	25.000,00	500.000,00	350.000,00	250.000,00	0,00	1.125.000,00
		0,00	-125.000,00	50.000,00	0,00	75.000,00	0,00	0,00
	<i>inklusive Vorjahre (gerundet)</i>		-125.000,00	-75.000,00	-75.000,00	0,00	0,00	
1851001	ABA BA 254/255 Weidlingbach (2022 bis 2027)							
	Auszahlungen - Investitionen - Mittelverwendung	65.281,90	1.200.000,00	1.700.000,00	1.600.000,00	1.700.000,00	0,00	6.265.300,00
	Einzahlungen - Finanzierung - Mittelherkunft	65.281,90	1.200.000,00	1.700.000,00	1.600.000,00	1.700.000,00	0,00	6.265.300,00
		0,00	0,00	0,00	0,00	0,00	0,00	0,00
	<i>inklusive Vorjahre (gerundet)</i>		0,00	0,00	0,00	0,00	0,00	

1. Nachtragsvoranschlag 2024

Stadtgemeinde Klosterneuburg

Nachweis der Investitionstätigkeit

Salden Finanzierungsergebnisse		RA Vorjahre	VA 2024	Plan 2025	Plan 2026	Plan 2027	Plan 2028	Plan Gesamt (gerundet)
1851002	ABA BA 256/257 Scheiblingstein (2023 bis 2029)							
	Auszahlungen - Investitionen - Mittelverwendung	21.794,65	25.000,00	0,00	0,00	45.000,00	50.000,00	141.800,00
	Einzahlungen - Finanzierung - Mittelherkunft	21.794,65	25.000,00	0,00	0,00	45.000,00	50.000,00	141.800,00
		0,00	0,00	0,00	0,00	0,00	0,00	0,00
	<i>inklusive Vorjahre (gerundet)</i>		0,00	0,00	0,00	0,00	0,00	
Saldo Investive Einzelvorhaben		-897.152,05	464.900,00	132.800,00	-245.500,00	345.000,00	200.000,00	0,00
	<i>inklusive Vorjahre (gerundet)</i>		-432.300,00	-299.500,00	-545.000,00	-200.000,00	0,00	
2202400	Sonstige Investitionen 2024 (2024 bis 2028)							
	Auszahlungen - Investitionen - Mittelverwendung	0,00	5.560.700,00	1.756.300,00	1.921.500,00	1.110.000,00	567.000,00	10.915.500,00
	Einzahlungen - Finanzierung - Mittelherkunft	0,00	0,00	0,00	0,00	0,00	0,00	0,00
		0,00	-5.560.700,00	-1.756.300,00	-1.921.500,00	-1.110.000,00	-567.000,00	-10.915.500,00
	<i>inklusive Vorjahre (gerundet)</i>		-5.560.700,00	-7.317.000,00	-9.238.500,00	-10.348.500,00	-10.915.500,00	
Saldo Sonstige Investitionen		0,00	-5.560.700,00	-1.756.300,00	-1.921.500,00	-1.110.000,00	-567.000,00	-10.915.500,00
	<i>inklusive Vorjahre (gerundet)</i>		-5.560.700,00	-7.317.000,00	-9.238.500,00	-10.348.500,00	-10.915.500,00	
Saldo der gesamten Investitionstätigkeit		-897.152,05	-5.095.800,00	-1.623.500,00	-2.167.000,00	-765.000,00	-367.000,00	-10.915.500,00
	<i>inklusive Vorjahre (gerundet)</i>		-5.993.000,00	-7.616.500,00	-9.783.500,00	-10.548.500,00	-10.915.500,00	

Personaldaten iSd ÖStp (Anlage 4)

Gruppe 1 - gesamt	Dienstverhältnis zu Gemeinde, dienstleistend in einer Dienststelle, bezahlt aus dem Budget von Gemeinde		Personalaufwendungen				
	Köpfe ³⁾	VBÄ ³⁾	davon melden Gemeinden optional				gesamt
Bezüge (Unterklasse 50-52)			Nebengebühren (Unterklasse 56)	Dienstgeberbeiträge (Unterklasse 58)	Weitere Aufwendungen	Kontenklasse 5 ²⁾	
Beamtinnen und Beamte	k.A.	k.A.					
Vertragsbedienstete	492,50	473,32					
KV-Bedienstete (Kollektivvertrag)	k.A.	k.A.					
Nicht zuordenbar	k.A.	k.A.					
Summe	493,50	474,32	20.260.400,00	2.617.300,00	5.387.400,00	0,00	28.265.100,00
darunter (Teilmengen der Gruppe 1)			Länder und Gemeinden melden optional				
	Köpfe ³⁾	VBÄ ³⁾	Bezüge (Unterklasse 50-52)	Nebengebühren (Unterklasse 56)	Dienstgeberbeiträge (Unterklasse 58)	Weitere Aufwendungen	Kontenklasse 5 ²⁾
Musikschullehrerinnen und -lehrer	42,00	22,82					
Elementarpädagoginnen und -pädagogen	104,50	104,50					
Bedienstete nicht-ausgliederter Krankenanstalten	k.A.	k.A.					
Lehrlinge	6,00	6,00					
Summe	152,50	133,32					

1. Nachtragsvoranschlag 2024

Stadtgemeinde Klosterneuburg

Personaldaten iSd ÖStp (Anlage 4)

Gruppe 2 - gesamt	Dienstverhältnis zu Gemeinde, nicht dienstleistend bei Gemeinde ¹⁾ , bezahlt aus dem Budget von Gemeinde		Personalaufwendungen				
	Köpfe ³⁾	VBÄ ³⁾	davon melden Gemeinden optional				gesamt
Bezüge (Unterklasse 50-52)			Nebengebühren (Unterklasse 56)	Dienstgeberbeiträge (Unterklasse 58)	Weitere Aufwendungen	Kontenklasse 5 ²⁾	
Beamtinnen und Beamte	k.A.	k.A.					
Vertragsbedienstete	k.A.	k.A.					
Nicht zuordenbar	k.A.	k.A.					
Summe	k.A.	k.A.					

Gruppe 2 - nach Rechnungsträger		Köpfe	VBÄ
Einheit: Bedienstete			
Refundierung des Personalaufwandes? Ja/Nein	Nein		
Anzahl Bedienstete		0,0	0,0

1. Nachtragsvoranschlag 2024

Stadtgemeinde Klosterneuburg

Personaldaten iSd ÖStp (Anlage 4)

Beamtinnen und Beamte - Pensionistinnen und Pensionisten zum 31.12.2024			
	Köpfe ³⁾	Ø-Pensionshöhe / Mt. ⁴⁾	
Ruhegenussbezieherinnen und -bezieher	14,0	0,0	
Hinterbliebene ⁵⁾	13,0	0,0	
Neue Ruhegenussbezieherinnen und -bezieher im Bezugsjahr 2024			
	Köpfe ³⁾	Ø-Pensionsantrittsalter	Ø-Pensionshöhe / Mt. ⁴⁾
Alterspension ⁶⁾	0,0	0,0	0,0
Dienstunfähigkeit ⁷⁾	0,0	0,0	0,0
vorzeitige Pensionierung mit Abschlag ⁸⁾	0,0	0,0	0,0
vorzeitige Pensionierung ohne Abschlag ⁹⁾	0,0	0,0	0,0
Pensionierungen gesamt	0,0	0,0	0,0
Gesamter Pensionsaufwand für das Bezugsjahr 2024	0,00		
<p>1) gemäß den Vorgaben in Artikel 14 Abs. 2 lit. c ÖStP 2012 2) Personalrückstellungen und Sachbezüge sind in diese Anlage nicht aufzunehmen 3) Aus Datenschutzgründen wird dieses Feld erst ab 6 betroffenen Personen ausgewiesen 4) Durchschnittspension im Dezember laut Personalstatistik-Festlegungen ohne Sonderzahlungen, ohne Pflegegeld und ohne sonstige Transferleistungen; brutto 5) Witwen-, Witwer-, Waisenversorgungsbezüge und vergleichbare Leistungen 6) Ruhebezüge aufgrund eines Übertritts in den Ruhestand oder einer vergleichbaren Regelung iSd § 13 BDG 1979 7) Ruhebezüge aufgrund einer Ruhestandsversetzung wegen dauernder Dienstunfähigkeit iSd § 14 BDG 1979 8) Ruhebezüge aufgrund einer vorzeitigen Ruhestandsversetzung mit Abschlag iSd §§ 15b, 15c oder 236d BDG 1979 9) Ruhebezüge aufgrund einer vorzeitigen Ruhestandsversetzung ohne Abschlag 10) Inkl. Musikschullehrerinnen und -lehrer sowie Elementarpädagoginnen und -pädagogen 11) Darunter sind Personalgestellungen bei Beteiligungen iSd § 23 VRV 2015 sowie sonstige Personalgestellungen, zB bei anderen Gebietskörperschaften und Körperschaften öffentlichen Rechts zu verstehen.</p>			

Nachweis über Transferzahlungen (Anlage 6a)

1. Nachtragsvoranschlag 2024

Stadtgemeinde Klosterneuburg

Nachweis über Transferzahlungen (Anlage 6a)

Haushaltskonto	Bezeichnung Ansatz	Bezeichnung Post	Summe Einzahlungen	Summe Auszahlungen
Transferzahlungen von/an Bund, Bundesfonds, Bundeskammern				
Gesamtsumme Transferzahlungen von/an Bund, Bundesfonds, Bundeskammern			45.020.500,00	0,00
Summe Kapitaltransfers			3.082.000,00	0,00
Summe Transfers			41.938.500,00	0,00
2/010000+860420	Zentralamt Stadtdirektion	Altersteilzeit Rückerstattung (Lfd. Transfer Bund)	15.600,00	
2/011000+860420	Personalamt	Altersteilzeit Rückerstattung (Lfd. Transfer Bund)	16.200,00	
2/022000+860420	Standesamt	Altersteilzeit Rückerstattung (Lfd. Transfer Bund)	16.800,00	
2/033000+860420	Hochbauamt	Altersteilzeit Rückerstattung (Lfd. Transfer Bund)	14.400,00	
2/131000+860420	Bau- und Feuerpolizei	Altersteilzeit Rückerstattung (Lfd. Transfer Bund)	12.800,00	
2/240140+860420	Kindergarten Käferkreuzgasse	Altersteilzeit Rückerstattung	10.800,00	
2/360000+860420	Heimattmuseum	Altersteilzeit Rückerstattung (Lfd. Transfer Bund)	19.200,00	
2/429200+860000	Community Nursing	Transfers von Bund, Bundesfonds und Bundeskammern	596.400,00	
2/612000+300930	Gemeindestraßen	Kapitaltransfers von Bund, Bundesfonds und Bundeskammern (KIP 2023)	26.000,00	
2/616000+300930	Sonstige Straßen und Wege	Kapitaltransfers von Bund, Bundesfonds und Bundeskammern (KIP 2023)	500.000,00	
2/815000+300930	Park- und Gartenanlagen	Kapitaltransfers von Bund, Bundesfonds und Bundeskammern KIP 2023	57.500,00	
2/850000+300000	Betriebe der Wasserversorgung	Kapitaltransfers KPC	94.200,00	
2/850000+300930	Betriebe der Wasserversorgung	Kapitaltransfers von Bund, Bundesfonds und Bundeskammern (KIP 2023)	67.500,00	
2/850000+860250	Betriebe der Wasserversorgung	Annuitätenzuschuss nach UFG 1993 Zinsanteil	77.100,00	
2/851000+300000	Betriebe der Abwasserbeseitigung	Kapitaltransfers KPC	255.000,00	
2/851000+300930	Betriebe der Abwasserbeseitigung	Kapitaltransfers von Bund, Bundesfonds und Bundeskammern (KIP 2023)	69.000,00	
2/851000+860000	Betriebe der Abwasserbeseitigung	Transfers von Bund, Bundesfonds und Bundeskammern	10.000,00	
2/851000+860251	Betriebe der Abwasserbeseitigung	Annuitätenzuschuss nach UFG 1993 Zinsanteil	263.700,00	
2/852000+300930	Betriebe der Müllbeseitigung	Kapitaltransfers von Bund, Bundesfonds und Bundeskammern (KIP 2023)	147.800,00	
2/870000+300930	Photovoltaikanlagen	Kapitaltransfers von Bund, Bundesfonds und Bundeskammern KIP 2023	125.000,00	
2/925000+859450	Ertragsanteile an gemeinschaftl. Bundesabgaben	Ertragsanteile nach Bevölk.schlüssel (ab 2001)	40.214.000,00	
2/941000+860200	So. Finanzzuweisungen nach FAG	Finanzzuweisung Bund nach FAG (Stärkung d. Finanzkraft)	551.500,00	
2/941000+860202	So. Finanzzuweisungen nach FAG	Finanzzuweisung Bund nach FAG (Nahverkehrszuschuss)	120.000,00	
6/163100+300930	Freiwillige Feuerwehr Kritzdorf	Kapitaltransfers von Bund, Bundesfonds und Bundeskammern KIP 2023	1.550.000,00	
6/240131+300930	Zubau und Sanierung Kindergarten Markgasse	Kapitaltransfers von Bund, Bundesfonds und Bundeskammern KIP	30.000,00	
6/816000+300930	Öffentl. Beleuchtung und Uhren	Kapitaltransfers von Bund, Bundesfonds und Bundeskammern KIP 2023	160.000,00	

1. Nachtragsvoranschlag 2024

Stadtgemeinde Klosterneuburg

Nachweis über Transferzahlungen (Anlage 6a)

Haushaltskonto	Bezeichnung Ansatz	Bezeichnung Post	Summe Einzahlungen	Summe Auszahlungen
Transferzahlungen von/an Länder, Landesfonds, Landesammern				
Gesamtsumme Transferzahlungen von/an Länder, Landesfonds, Landesammern			5.033.700,00	9.725.700,00
Summe Kapitaltransfers			180.700,00	40.000,00
Summe Transfers			4.853.000,00	9.685.700,00
2/029120+861250	Wohnungseigentum Tauchnergasse	Annuitätenzuschuss Land NÖ.	9.700,00	
2/163000+861250	Freiwillige Feuerwehren	Annuitätenzuschuss Land NÖ.	500,00	
2/211010+861110	Volksschule Albrechtstraße	NÖ Schul- und KG-Fonds (Transfers von Ländern)	2.000,00	
2/211010+861210	Volksschule Albrechtstraße	NÖ Schul-u.KG.-Fonds Annuitätenzuschuss	16.000,00	
2/211020+861200	Volksschule Anton Bruckner-Gasse	Personalkostenersatz (Lfd. Transfer v. Land)	50.400,00	
2/211020+861210	Volksschule Anton Bruckner-Gasse	NÖ Schul-u.KG.-Fonds Annuitätenzuschuss	500,00	
2/211030+861200	Volksschule Hermannstraße	Personalkostenersatz (Lfd. Transfer v. Land)	36.500,00	
2/211030+861210	Volksschule Hermannstraße	NÖ Schul-u.KG.-Fonds Annuitätenzuschuss	4.200,00	
2/211040+861210	Volksschule Kierling	NÖ Schul-u.KG.-Fonds Annuitätenzuschuss	13.000,00	
2/211050+861210	Volksschule Kritzensdorf	NÖ Schul-u.KG.-Fonds Annuitätenzuschuss	8.800,00	
2/211060+861210	Volksschule Weidling	NÖ Schul-u.KG.-Fonds Annuitätenzuschuss	16.600,00	
2/212000+861110	Mittelschulen	NÖ Schul- und KG Fonds (Transfers von Ländern)	13.000,00	
2/212000+861200	Mittelschulen	Personalkostenersatz (Lfd.Transfer v.Land)	6.300,00	
2/212000+861210	Mittelschulen	NÖ Schul-u.KG.-Fonds Annuitätenzuschuss	17.700,00	
2/213000+861200	Sonderschule Albrechtstraße	Personalkostenersatz (Lfd.Transfer v.Land)	58.000,00	
2/213000+861210	Sonderschule Albrechtstraße	NÖ Schul-u.KG.-Fonds Annuitätenzuschuss	8.000,00	
2/240100+861200	Kindergarten Anton Bruckner-Gasse	Personalkostenersatz (Transfers v. Ländern)	3.000,00	
2/240100+861230	Kindergarten Anton Bruckner-Gasse	Gruppenförderung nach FAG	40.000,00	
2/240110+861210	Kindergarten Stolpeckgasse	NÖ Schul-u.KG.-Fonds Annuitätenzuschuss	7.200,00	
2/240110+861230	Kindergarten Stolpeckgasse	Gruppenförderung nach FAG	50.000,00	
2/240120+861230	Kindergarten Langstöggasse	Gruppenförderung nach FAG	40.000,00	
2/240130+861230	Kindergarten Markgasse	Gruppenförderung nach FAG	50.000,00	
2/240140+861200	Kindergarten Käferkreuzgasse	Personalkostenersatz (Transfers v. Ländern)	3.000,00	
2/240140+861230	Kindergarten Käferkreuzgasse	Gruppenförderung nach FAG	60.000,00	
2/240150+861230	Kindergarten Maria Gugging	Gruppenförderung nach FAG	10.000,00	
2/240160+861230	Kindergarten Höflein	Gruppenförderung nach FAG	10.000,00	
2/240180+861210	Kindergarten Reißgasse	NÖ Schul-u.KG.-Fonds Annuitätenzuschuss	12.600,00	
2/240180+861230	Kindergarten Reißgasse	Gruppenförderung nach FAG	70.000,00	
2/240190+861230	Kindergarten Weidling	Gruppenförderung nach FAG	50.000,00	
2/240210+861230	Mobiki Langstöggasse	Gruppenförderung nach FAG	40.000,00	
2/240220+861230	Mobiki Anton Bruckner-Gasse	Gruppenförderung nach FAG	40.000,00	
2/240230+861210	Kindergarten Kritzensdorf	NÖ Schul-u.KG.-Fonds Annuitätenzuschuss	76.000,00	
2/240230+861230	Kindergarten Kritzensdorf	Gruppenförderung nach FAG	90.000,00	
2/240240+861230	Kindergarten Stegleiten (Mobiki)	Gruppenförderung nach FAG	10.000,00	
2/240910+861200	Tagesbetreuungseinrichtung Feldergasse	Personalkostenersatz (Transfers v. Ländern)	136.200,00	

1. Nachtragsvoranschlag 2024

Stadtgemeinde Klosterneuburg

Nachweis über Transferzahlungen (Anlage 6a)

Haushaltskonto	Bezeichnung Ansatz	Bezeichnung Post	Summe Einzahlungen	Summe Auszahlungen
Transferzahlungen von/an Länder, Landesfonds, Landesammern				
Gesamtsumme Transferzahlungen von/an Länder, Landesfonds, Landesammern			5.033.700,00	9.725.700,00
Summe Kapitaltransfers			180.700,00	40.000,00
Summe Transfers			4.853.000,00	9.685.700,00
2/240910+861210	Tagesbetreuungseinrichtung Feldergasse	NÖ Schul-u.KG.-Fonds Annuitätenzuschuss	13.000,00	
2/240910+861230	Tagesbetreuungseinrichtung Feldergasse	Gruppenförderung nach FAG	60.000,00	
2/270000+861500	Volkshochschule	Subvention d.Landes Nö (Lfd.Transfer.v.Land)	3.800,00	
2/320000+861500	Musikschule	Subvention d.Landes Nö (Lfd.Transfer.v.Land)	720.000,00	
2/325000+861500	Festspiele	Subvention d.Landes Nö (Lfd.Transfer.v.Land)	300.500,00	
2/329000+861500	So. Einrichtg. u. Maßn. d. Musik- u. darst. Kunst	Subvention d.Landes Nö (Lfd.Transfer.v.Land)	1.000,00	
2/381000+861500	Maßnahmen der Kulturpflege	Subvention d.Landes Nö (Lfd.Transfer.v.Land)	13.000,00	
2/612000+861250	Gemeindestraßen	Annuitätenzuschuss Land NÖ.	1.500,00	
2/839010+861210	Freizeit- u. Sportzentr. gemeinsame Kosten	NÖ Schul-u.KG.-Fonds Annuitätenzuschuss	3.400,00	
2/839010+861250	Freizeit- u. Sportzentr. gemeinsame Kosten	Annuitätenzuschuss Land NÖ.	10.900,00	
2/851000+861000	Betriebe der Abwasserbeseitigung	Transfers von Ländern, Landesfonds und Landesammern	30.000,00	
2/852000+861010	Betriebe der Müllbeseitigung	Landestransfer Gebührenbremse 2024	461.000,00	
2/852000+861510	Betriebe der Müllbeseitigung	Zuschuss Tierkadaversammelstelle	1.500,00	
2/853000+861250	Betriebe f. Erricht. Verw. v. Wohn- u. Geschäftsgeb.	Annuitätenzuschuss Land NÖ.	32.400,00	
2/870000+301000	Photovoltaikanlagen	Kapitaltransfers von Ländern, Landesfonds und Landesammern	9.000,00	
2/894000+861500	Babenbergerhalle	Subvention d.Landes NÖ (Lfd.Transfer.v.Land)	17.000,00	
2/921000+861000	Zwischen Ländern und Gemeinden geteilte Abgaben	Transfers von Ländern, Landesfonds und Landesammern	110.000,00	
2/940000+861000	Bedarfszuweisungen	Transfers von Ländern, Landesfonds und Landesammern	901.000,00	
6/029120+301000	Wohnungseigentum Tauchnergasse	Kapitaltransfers von Ländern, Landesfonds und Landesammern	50.000,00	
6/612000+871000	Gemeindestraßen	Kapitaltransfers aus Gemeinde-Bedarfszuweisungsmittel	100.000,00	
6/710000+301000	Land- und forstwirtschaftlicher Wegebau	Kapitaltransfers von Ländern, Landesfonds und Landesammern	1.700,00	
6/710000+871000	Land- und forstwirtschaftlicher Wegebau	Kapitaltransfers aus Gemeinde-Bedarfszuweisungsmittel	1.800,00	
6/816000+871000	Öffentl. Beleuchtung und Uhren	Kapitaltransfers aus Gemeinde-Bedarfszuweisungsmittel	12.000,00	
6/820100+301000	Zentraler Wirtschaftshof	Kapitaltransfers von Ländern, Landesfonds und Landesammern	20.000,00	
6/820100+871000	Zentraler Wirtschaftshof	Kapitaltransfers aus Gemeinde-Bedarfszuweisungsmittel	1.000.000,00	
6/894001+301000	Sanierung Babenbergerhalle	Kapitaltransfers von Ländern, Landesfonds und Landesammern	100.000,00	
1/211010-751100	Volksschule Albrechtstraße	Unterrichtsfilmbeitrag (Lfd. Transfer a. Land)		1.000,00
1/211010-751310	Volksschule Albrechtstraße	Pers.Ko.Verg.Nachm.Betr. (Lfd.Tr. an Land)		1.000,00
1/211020-751100	Volksschule Anton Bruckner-Gasse	Unterrichtsfilmbeitrag (Lfd. Transfer a. Land)		1.300,00
1/211020-751310	Volksschule Anton Bruckner-Gasse	Pers.Ko.Verg.Nachm.Betr. (Lfd.Tr. an Land)		390.000,00
1/211030-751100	Volksschule Hermannstraße	Unterrichtsfilmbeitrag (Lfd. Transfer a. Land)		1.000,00
1/211030-751310	Volksschule Hermannstraße	Pers.Ko.Verg.Nachm.Betr. (Lfd.Tr. an Land)		1.000,00
1/211040-751100	Volksschule Kierling	Unterrichtsfilmbeitrag (Lfd. Transfer a. Land)		1.200,00
1/211040-751310	Volksschule Kierling	Pers.Ko.Verg.Nachm.Betr. (Lfd.Tr. an Land)		1.000,00
1/211050-751100	Volksschule Kritzendorf	Unterrichtsfilmbeitrag (Lfd. Transfer a. Land)		600,00

1. Nachtragsvoranschlag 2024

Stadtgemeinde Klosterneuburg

Nachweis über Transferzahlungen (Anlage 6a)

Haushaltskonto	Bezeichnung Ansatz	Bezeichnung Post	Summe Einzahlungen	Summe Auszahlungen
Transferzahlungen von/an Länder, Landesfonds, Landesammern				
Gesamtsumme Transferzahlungen von/an Länder, Landesfonds, Landesammern			5.033.700,00	9.725.700,00
Summe Kapitaltransfers			180.700,00	40.000,00
Summe Transfers			4.853.000,00	9.685.700,00
1/211050-751310	Volksschule Kritzendorf	Pers.Ko.Verg.Nachm.Betr. (Lfd.Tr. an Land)		1.000,00
1/211060-751100	Volksschule Weidling	Unterrichtsfilmbeitrag (Lfd. Transfer a. Land)		600,00
1/211060-751310	Volksschule Weidling	Pers.Ko.Verg.Nachm.Betr. (Lfd.Tr. an Land)		1.000,00
1/212000-751100	Mittelschulen	Unterrichtsfilmbeitrag (Lfd.Transfer a. Land)		1.500,00
1/213000-751100	Sonderschule Albrechtstraße	Unterrichtsfilmbeitrag (Lfd.Transfer a. Land)		400,00
1/220000-751200	Berufsbildende Pflichtschulen	Transfers an Länder, Landesfonds und Landesammern (Berufsschulerhaltungsbeitrag)		182.000,00
1/419000-751400	So. Einrichtg. u. Maßn. d. öffentl. Wohlfahrt	Soz.hilfe Wohnsitzgemeindebeitrag		245.100,00
1/419000-751700	So. Einrichtg. u. Maßn. d. öffentl. Wohlfahrt	Soz.hilfe Beitrag n. Fin.kraft (§56 (4) SHG)		7.027.000,00
1/439000-751710	So. Einrichtg. u. Maßn. der Jugendwohlfahrt	Kinder- und Jugendhilfe-Umlage		1.381.000,00
1/561100-771100	Errichtung und Ausgestaltung (Darlehensverrechn., Baubeiträge)	Krankenhaus BA 6 (Gemeindeanteil) (Kapitaltransfer an Land)		40.000,00
1/562000-751500	Sprengelbeiträge (NÖGUS, NÖKAS)	Standortvorteile Krankenhäuser (Lfd. Tr. an L-Fonds, ab 2006)		448.000,00
Transferzahlungen von/an Gemeinden, Gemeindeverbände, Gemeindefonds				
Gesamtsumme Transferzahlungen von/an Gemeinden, Gemeindeverbände, Gemeindefonds			76.000,00	11.200.400,00
Summe Kapitaltransfers			0,00	0,00
Summe Transfers			76.000,00	11.200.400,00
2/211020+862100	Volksschule Anton Bruckner-Gasse	Gastschulbeiträge (Lfd. Tr.v.Gemeinden)	3.000,00	
2/212000+862100	Mittelschulen	Gastschulbeiträge (Lfd.Tr.v.Gemeinden)	25.000,00	
2/213000+862100	Sonderschule Albrechtstraße	Gastschulbeiträge (Lfd.Tr.v.Gemeinden)	25.000,00	
2/259000+862400	So. Einrichtg. u. Maßn. der Jugenderziehung	Kinderbetreuung (NÖ KBG) Lfd. Transf. von Gemeinden	15.000,00	
2/916000+862010	Schadenersätze	Abgeltung f. Bodenschatzförderungen (Lfd. Tr. Bund NÖ. Erdöl/-gasgem.)	8.000,00	
1/000000-752200	Gewählte Gemeindeorgane	Pensionen u.so.Ruhebez. (Lfd.Tr.an Gdeverb.)		45.200,00
1/080000-752000	Pensionen	Laufende Transferzahl. an Gemeindeverbände		7.000,00
1/080000-752200	Pensionen	Pensionen u.so.Ruhebez. (Lfd.Tr.an Gdeverb.)		1.004.700,00
1/080000-752300	Pensionen	Pens.Gemeindeärzte (Lfd.Tr.an Gdeverb.)		115.000,00
1/212000-752100	Mittelschulen	Gastschulbeiträge (Lfd. Transfer an Gem.)		35.000,00
1/213000-752100	Sonderschule Albrechtstraße	Gastschulbeiträge (Lfd. Transfer an Gem.)		15.000,00
1/220000-752100	Berufsbildende Pflichtschulen	Transfers an Gemeinden, Gemeindeverbände (ohne marktbestimmte Tätigkeit) und Gemeindefonds (Gastschulbeiträge)		13.000,00
1/240180-752100	Kindergarten Reißgasse	Gastschulbeiträge (Lfd. Transfer an Gem.)		7.400,00
1/562000-752000	Sprengelbeiträge (NÖGUS, NÖKAS)	Laufende Transferzahl. an Gemeindeverbände		300,00
1/562000-752030	Sprengelbeiträge (NÖGUS, NÖKAS)	NÖKAS-Umlage (Trägeranteil I) (Lfd. Tr. an Gd-Fonds, ab 2006)		9.759.000,00
1/831000-752200	Strandbad Klosterneuburg	Pensionen u.so.Ruhebez. (Lfd.Tr.an Gdeverb.)		41.500,00

1. Nachtragsvoranschlag 2024

Stadtgemeinde Klosterneuburg

Nachweis über Transferzahlungen (Anlage 6a)

Haushaltskonto	Bezeichnung Ansatz	Bezeichnung Post	Summe Einzahlungen	Summe Auszahlungen
Transferzahlungen von/an Gemeinden, Gemeindeverbände, Gemeindefonds				
Gesamtsumme Transferzahlungen von/an Gemeinden, Gemeindeverbände, Gemeindefonds			76.000,00	11.200.400,00
Summe Kapitaltransfers			0,00	0,00
Summe Transfers			76.000,00	11.200.400,00
1/831100-752200	Strombad Kritzensdorf	Pensionen u.so.Ruhebez. (Lfd.Tr.an Gdeverb.)		54.100,00
1/851000-752200	Betriebe der Abwasserbeseitigung	Pensionen u.so.Ruhebez. (Lfd.Tr.an Gdeverb.)		63.800,00
1/852000-752200	Betriebe der Müllbeseitigung	Pensionen u.so.Ruhebez. (Lfd.Tr.an Gdeverb.)		37.400,00
1/916000-752000	Schadenersätze	Laufende Transferzahl. an Gemeindeverbände		2.000,00
Transferzahlungen von/an Sozialversicherungsträger				
Gesamtsumme Transferzahlungen von/an Sozialversicherungsträger			0,00	0,00
Summe Kapitaltransfers			0,00	0,00
Summe Transfers			0,00	0,00
Transferzahlungen von/an sonst. Träger des öffentlichen Rechts				
Gesamtsumme Transferzahlungen von/an sonst. Träger des öffentlichen Rechts			0,00	853.900,00
Summe Kapitaltransfers			0,00	0,00
Summe Transfers			0,00	853.900,00
1/163000-754210	Freiwillige Feuerwehren	Kursgelder (Tr. an KöR)		15.000,00
1/163000-754220	Freiwillige Feuerwehren	Betriebskostenzuschuss (Tr. an KöR)		150.000,00
1/163000-754230	Freiwillige Feuerwehren	Beitrag Gebäudeerhaltung (Tr. an KöR)		225.000,00
1/163000-754240	Freiwillige Feuerwehren	Erhaltungsbeitrag (Tr. an KöR)		200.000,00
1/163000-754250	Freiwillige Feuerwehren	Beitrag Gerätekauf (Tr. an KöR)		250.000,00
1/163000-754255	Freiwillige Feuerwehren	Veranstaltungsbeitrag (Tr. an KöR)		1.900,00
1/163000-754265	Freiwillige Feuerwehren	Beitrag Zivildienst (Tr. an KöR)		12.000,00
Gesamtsumme			50.130.200,00	21.780.000,00

Nachweis über Haushaltsrücklagen und
Zahlungsmittelreserven (Anlage 6b)

1. Nachtragsvoranschlag 2024

Stadtgemeinde Klosterneuburg

Nachweis der Rücklagen ohne Innere Darlehen (936)

Haushaltsrücklagen			Rücklagenstand			Rücklagenstand			Zahlungsmittelreserven		
Nr.	Verwendungszweck	Ansatz	31.12.2023	Zuweisungen	Entnahmen	31.12.2024	31.12.2023	31.12.2024	Konto-/Sparbuchnummer		
8/9990934/00004	Rücklage Wohnhaus-Invest (ZW 93)	853000	598.200,00	51.100,00	0,00	649.300,00	598.200,00	598.200,00	ZW 93 294093 AT50 5300 0001 5503 2782		
8/9990934/00005	Rücklage WVA-Invest (ZW 90)	850000	82.500,00	200.000,00	220.800,00	61.700,00	82.500,00		ZW 90 294090 AT36 2011 1000 0927 0000		
8/9990934/00006	Rücklage ABA-Invest (ZW 91)	851000	1.700.000,00	1.218.000,00	886.200,00	2.031.800,00	1.700.000,00	2.142.462,92	ZW 91 294091 AT25 5300 0001 5570 2435		
8/9990934/00007	Rücklage Müll-Invest (ZW 92)	852000	950.000,00	99.800,00	0,00	1.049.800,00	950.000,00	1.049.863,87	ZW 92 294092 AT25 5300 0001 5570 2435		
8/9990934/00017	Rücklage Wirtschaftshof Neuerrichtung (ZW 96)	912000	1.000.000,00	500.000,00	1.000.000,00	500.000,00	1.000.000,00	1.000.000,00	ZW 96 294096 AT25 5300 0001 5570 2435		
8/9990934/00018	Rücklage Kindergartenoffensive (ZW 97)	240000	0,00	24.800,00	24.800,00	0,00			ZW 97 294097 AT89 3236 7002 0000 0752		
Zweckgebundene Haushaltsrücklagen			4.330.700,00	2.093.700,00	2.131.800,00	4.292.600,00	4.330.700,00	4.790.526,79			
8/9990935/00001	Allgemeine Haushaltsrücklage (ZW 17)	912000	3.109.000,00	0,00	1.405.200,00	1.703.800,00	3.109.134,98	3.928.955,72	ZW 17 295017 AT29 3236 7080 0000 0752		
8/9990935/00005	Allgemeine Haushaltsrücklage (ZW 19)	912000	2.000.000,00	0,00	0,00	2.000.000,00	2.000.000,00	2.000.000,00	ZW 19 295019 AT25 5300 0001 5570 2435		
8/9990935/00006	Allgemeine Haushaltsrücklage (ZW 15)	912000	4.000.000,00	0,00	3.937.900,00	62.100,00	4.000.000,00	4.044.916,67	ZW 15 295015 AT04 1400 0001 7839 4150		
8/9990935/00007	Allgemeine Haushaltsrücklage (ZW 14)	912000	800.000,00	0,00	644.200,00	155.800,00	800.000,00		ZW 14 295014 AT50 5300 0001 5503 2782		
Allgemeine Haushaltsrücklagen			9.909.000,00	0,00	5.987.300,00	3.921.700,00	9.909.134,98	9.973.872,39			
8/9997935/00001	Haushaltspotentialrücklage	990000	8.405.600,00	0,00	0,00	8.405.600,00					
8/9997935/00002	Allgemeine Haushaltrücklagen Eröffnungsbilanz	912000	150.000.000,00	0,00	0,00	150.000.000,00					
8/9997935/00003	Allgemeine Haushaltsrücklage Ergebnissrücklage	912000	6.000.000,00	0,00	0,00	6.000.000,00					
8/9997935/00004	Rücklage Müll ohne ZMR	852000	99.800,00	0,00	99.800,00	0,00					
8/9997935/00005	Rücklage ABA ohne ZMR	851000	734.700,00	0,00	382.000,00	352.700,00					
Rücklagen ohne Zahlungsmittelreserve			165.240.100,00	0,00	481.800,00	164.758.300,00	0,00	0,00			
Gesamtsummen			179.479.800,00	2.093.700,00	8.600.900,00	172.972.600,00	14.239.834,98	14.764.399,18			

Einzelnachweis über Finanzschulden und Schuldendienst
(Anlage 6c)

1. Nachtragsvoranschlag 2024

Stadtgemeinde Klosterneuburg

Einzelnachweis über Finanzschulden und Schuldendienst (Anlage 6c)

Darlehen Darlehensgeber Verwendung Aktenzahl	Ansatz	Staat	Laufzeit	Darlehenshöhe Gesamt	Buchwert 31.12.2023	Zugang	Tilgung	Zinsen	Summe Schuldendienst	Schuldendienst- ersätze	Buchwert 31.12.2024	Netto Schuldendienst
			Währung/Zinssatz Zinsindikator									

1. Darlehen für Investitionszwecke

1.1. ... von Trägern des öffentlichen Rechts

1.1.1. ... von Bund, Bundesfonds, Bundeskammern

1.1.2. ... von Ländern, Landesfonds, Landesammern

101994/2200000	851000	AT	2003 - 2033	208.634,17	208.600,00	0,00	0,00	0,00	0,00	0,00	208.600,00	0,00
NÖ. Wasserwirtschaftsfonds												
ABA BA 141, (Förderungsrichtlinie 2002)												
2200000			EUR/1,000%									
			FIX verzinst									
101994/2200010	851000	AT	2003 - 2035	124.322,74	124.300,00	0,00	0,00	0,00	0,00	0,00	124.300,00	0,00
NÖ. Wasserwirtschaftsfonds												
ABA BA 122, (Förderungsrichtlinie 2002)												
2200010			EUR/1,000%									
			FIX verzinst									
101994/2200020	851000	AT	2004 - 2035	245.018,79	246.300,00	0,00	0,00	0,00	0,00	0,00	246.300,00	0,00
NÖ. Wasserwirtschaftsfonds												
ABA BA 142, (Förderungsrichtlinie 2002)												
2200020			EUR/1,000%									
			FIX verzinst									
101994/2200030	851000	AT	2004 - 2033	96.099,88	96.100,00	0,00	0,00	0,00	0,00	0,00	96.100,00	0,00
NÖ. Wasserwirtschaftsfonds												
ABA BA 191, (Förderungsrichtlinie 2002)												
2200030			EUR/1,000%									
			FIX verzinst									
101994/2200040	851000	AT	2004 - 2035	117.167,93	116.600,00	0,00	0,00	0,00	0,00	0,00	116.600,00	0,00
NÖ. Wasserwirtschaftsfonds												
ABA BA 143, (Förderungsrichtlinie 2002)												
2200040			EUR/1,000%									
			FIX verzinst									
101994/2200050	851000	AT	2005 - 2036	111.993,88	112.000,00	0,00	0,00	0,00	0,00	0,00	112.000,00	0,00
NÖ. Wasserwirtschaftsfonds												
ABA BA 192, (Förderungsrichtlinie 2002)												
2200050			EUR/1,000%									
			FIX verzinst									

1. Nachtragsvoranschlag 2024

Stadtgemeinde Klosterneuburg

Einzelnachweis über Finanzschulden und Schuldendienst (Anlage 6c)

Darlehen Darlehensgeber Verwendung Aktenzahl	Ansatz	Staat	Laufzeit	Darlehenshöhe Gesamt	Buchwert 31.12.2023	Zugang	Tilgung	Zinsen	Summe Schuldendienst	Schuldendienst- ersätze	Buchwert 31.12.2024	Netto Schuldendienst
	Währung/Zinssatz Zinsindikator											
101994/2200060 NÖ. Wasserwirtschaftsfonds ABA BA 152, (Förderungsrichtlinie 2002) 2200060	851000	AT	2005 - 2037	114.310,62	114.300,00	0,00	0,00	0,00	0,00	0,00	114.300,00	0,00
	EUR/1,000%		FIX verzinst									
101994/2200070 NÖ. Wasserwirtschaftsfonds ABA BA 200, (Förderungsrichtlinie 2002) 2200070	851000	AT	2007 - 2038	224.564,04	224.600,00	0,00	0,00	0,00	0,00	0,00	224.600,00	0,00
	EUR/1,000%		FIX verzinst									
101994/2200080 NÖ. Wasserwirtschaftsfonds ABA BA 151, (Förderungsrichtlinie 2002) 2200080	851000	AT	2007 - 2034	222.505,99	222.500,00	0,00	0,00	0,00	0,00	0,00	222.500,00	0,00
	EUR/1,000%		FIX verzinst									
101994/2200090 NÖ. Wasserwirtschaftsfonds ABA BA 210, (Förderungsrichtlinie 2002), Keine Besicherung 2200090	851000	AT	2008 - 2039	175.834,71	192.600,00	0,00	0,00	0,00	0,00	0,00	192.600,00	0,00
	EUR/1,000%		FIX verzinst									
101994/2200100 NÖ. Wasserwirtschaftsfonds ABA BA 18 biolog. Kläranlage, (Förderungsrichtlinie 2008) 2200100	851000	AT	2008 - 2040	566.341,30	566.300,00	0,00	0,00	0,00	0,00	0,00	566.300,00	0,00
	EUR/1,000%		FIX verzinst									
101994/2200110 NÖ. Wasserwirtschaftsfonds ABA BA 193, (Förderungsrichtlinie 2008) 2200110	851000	AT	2009 - 2040	147.677,61	146.900,00	0,00	0,00	0,00	0,00	0,00	146.900,00	0,00
	EUR/1,000%		FIX verzinst									
101994/2200120 NÖ. Wasserwirtschaftsfonds ABA BA 201, (Förderungsrichtlinie 2009), Tilgung (5 Jahre) ab 01.12.2035 2200120	851000	AT	2011 - 2040	145.416,53	145.400,00	0,00	0,00	0,00	0,00	0,00	145.400,00	0,00
	EUR/1,000%		FIX verzinst									

1. Nachtragsvoranschlag 2024

Stadtgemeinde Klosterneuburg

Einzelnachweis über Finanzschulden und Schuldendienst (Anlage 6c)

Darlehensgeber	Ansatz	Staat	Laufzeit	Darlehenshöhe Gesamt	Buchwert 31.12.2023	Zugang	Tilgung	Zinsen	Summe Schuldendienst	Schuldendienst- ersätze	Buchwert 31.12.2024	Netto Schuldendienst
Verwendung Aktenzahl	Währung/Zinssatz Zinsindikator											
101994/2200130 NÖ. Wasserwirtschaftsfonds ABA BA 194, (Förderungsrichtlinie 2009), Tilgung (5 Jahre) ab 1.5.2037 2200130	851000	AT	2012 - 2041	153.871,61	152.400,00	0,00	0,00	0,00	0,00	0,00	152.400,00	0,00
	EUR/1,000%											
	FIX verzinst											
101994/2200140 NÖ. Wasserwirtschaftsfonds ABA BA 195, (Förderungsrichtlinie 2009), (Funktionsfähigkeit 18.12.2015) 2200140	851000	AT	2015 - 2044	151.007,40	171.200,00	0,00	0,00	0,00	0,00	0,00	171.200,00	0,00
	EUR/1,000%											
	FIX verzinst											
101994/2200150 NÖ. Wasserwirtschaftsfonds ABA BA 202, (Förderungsrichtlinie 2009), (Funktionsfähigkeit 05.07.2013) 2200150	851000	AT	2012 - 2042	13.956,94	14.300,00	0,00	0,00	0,00	0,00	0,00	14.300,00	0,00
	EUR/1,000%											
	FIX verzinst											
101994/2204010 NÖ. Wasserwirtschaftsfonds WVA BA 14, (Förderungsrichtlinie 2002) 2204010	850000	AT	2004 - 2033	32.443,87	32.400,00	0,00	0,00	0,00	0,00	0,00	32.400,00	0,00
	EUR/1,000%											
	FIX verzinst											
101994/2204020 NÖ. Wasserwirtschaftsfonds WVA BA 15, (Förderungsrichtlinie 2002) 2204020	850000	AT	2005 - 2035	90.273,55	90.300,00	0,00	0,00	0,00	0,00	0,00	90.300,00	0,00
	EUR/1,000%											
	FIX verzinst											
101994/2204030 NÖ. Wasserwirtschaftsfonds WVA BA 18, (Förderungsrichtlinie 2002) 204030	850000	AT	2006 - 2036	88.310,39	88.800,00	0,00	0,00	0,00	0,00	0,00	88.800,00	0,00
	EUR/1,000%											
	FIX verzinst											

1. Nachtragsvoranschlag 2024

Stadtgemeinde Klosterneuburg

Einzelnachweis über Finanzschulden und Schuldendienst (Anlage 6c)

Darlehen Darlehensgeber Verwendung Aktenzahl	Ansatz	Staat	Laufzeit	Darlehenshöhe Gesamt	Buchwert 31.12.2023	Zugang	Tilgung	Zinsen	Summe Schuldendienst	Schuldendienst- ersätze	Buchwert 31.12.2024	Netto Schuldendienst
			Währung/Zinssatz Zinsindikator									
101994/2204040 NÖ. Wasserwirtschaftsfonds WVA BA 17, (Förderungsrichtlinie 2002) 204040	850000	AT	2006 - 2039 EUR/1,000% FIX verzinst	121.837,98	121.800,00	0,00	0,00	0,00	0,00	0,00	121.800,00	0,00
101994/2204050 NÖ. Wasserwirtschaftsfonds WVA BA 19, (Förderungsrichtlinie 2009) 2204050	850000	AT	2009 - 2040 EUR/1,000% FIX verzinst	163.508,92	163.500,00	0,00	0,00	0,00	0,00	0,00	163.500,00	0,00
101994/2204060 NÖ. Wasserwirtschaftsfonds WVA BA 20, (Förderungsrichtlinie 2009), Tilgung (5 Jahre) ab 01.05.2036 2204060	850000	AT	2011 - 2040 EUR/1,000% FIX verzinst	92.030,74	92.500,00	0,00	0,00	0,00	0,00	0,00	92.500,00	0,00
101994/2204070 NÖ. Wasserwirtschaftsfonds WVA BA 21 NÖWWF, (Förderungsrichtlinie 2009), Tilgung (5 Jahre) ab 01.05.2043 2204070	850000	AT	2016 - 2047 EUR/1,000% FIX verzinst	150.200,00	152.500,00	0,00	0,00	0,00	0,00	0,00	152.500,00	0,00
1.1.3. ... von Gemeinden, Gemeindeverbänden, Gemeindefonds												
1.1.4. ... von Sozialversicherungsträgern												
1.1.5. ... von sonstigen Trägern des öffentlichen Rechts												
1.2. ... von Beteiligungen der Gebietskörperschaft (ohne Finanzunternehmen)												
1.3. ... von Unternehmen (ohne Beteiligungen und ohne Finanzunternehmen)												
1.4. ... von Finanzunternehmen												
1.4.1. ... von Finanzunternehmen im Inland												
101980/1999981 Darlehensgeber noch nicht bekannt geplantes Darlehen ABA BA 254/255 Weidlingbach 1999981	851000	AT	2023 - 2053 EUR/0,000% euribor6m	3.200.000,00	0,00	960.000,00	0,00	12.000,00	12.000,00	0,00	960.000,00	12.000,00

1. Nachtragsvoranschlag 2024

Stadtgemeinde Klosterneuburg

Einzelnachweis über Finanzschulden und Schuldendienst (Anlage 6c)

Darlehen Darlehensgeber Verwendung Aktenzahl	Ansatz	Staat	Laufzeit	Darlehenshöhe Gesamt	Buchwert 31.12.2023	Zugang	Tilgung	Zinsen	Summe Schuldendienst	Schuldendienst- ersätze	Buchwert 31.12.2024	Netto Schuldendienst
			Währung/Zinssatz Zinsindikator									
101980/1999982 Darlehensgeber noch nicht bekannt geplantes Darlehen WVA BA 28 Transportleitung und, Versorgungsgebiet Kierling 1999982	850000	AT	2023 - 2048	855.000,00	0,00	97.500,00	0,00	400,00	400,00	0,00	97.500,00	400,00
			euribor6m									
101980/1999987 Darlehensgeber noch nicht bekannt geplantes Darlehen Projekt "Kulturmeile"	894000	AT	2025 - 2053	10.000.000,00	0,00	100.000,00	0,00	400,00	400,00	0,00	100.000,00	400,00
			EUR/0,000% FIX verzinst									
101980/1999991 Darlehensgeber noch nicht bekannt geplantes Darlehen Sanierung Kindergarten Weidling 1999991	240190	AT	2025 - 2050	3.600.000,00	0,00	100.000,00	0,00	400,00	400,00	0,00	100.000,00	400,00
			EUR/0,000%									
101980/2999995 Darlehensgeber noch nicht bekannt geplantes Darlehen WVA BA 26 Neubau Brunnen VI	850000	AT	2022 - 2049	1.380.000,00	0,00	1.500.000,00	0,00	30.000,00	30.000,00	0,00	1.500.000,00	30.000,00
			EUR/0,000% FIX verzinst									
101986/2291000 Erste Bank AG ABA BA 161 gefördert nach UFG 1993 2291000	851000	AT	2000 - 2027	1.495.000,00	209.300,00	0,00	59.800,00	9.700,00	69.500,00	17.500,00	149.500,00	52.000,00
			Euribor6m Juni 0 Aufschlag 0,049 ger.2									
101986/2291010 Erste Bank AG ABA BA 162 gefördert nach UFG 1993 2291010	851000	AT	2000 - 2028	1.500.000,00	270.000,00	0,00	60.000,00	12.700,00	72.700,00	29.000,00	210.000,00	43.700,00
			Euribor6m Juni 0 Aufschlag 0,049 ger.2									

1. Nachtragsvoranschlag 2024

Stadtgemeinde Klosterneuburg

Einzelnachweis über Finanzschulden und Schuldendienst (Anlage 6c)

Darlehensgeber	Ansatz	Staat	Laufzeit	Darlehenshöhe Gesamt	Buchwert 31.12.2023	Zugang	Tilgung	Zinsen	Summe Schuldendienst	Schuldendienst- ersätze	Buchwert 31.12.2024	Netto Schuldendienst
Verwendung Aktenzahl	Währung/Zinssatz Zinsindikator											
101986/2291020 Erste Bank AG ABA BA 195 gefördert nach UFG 1993 2291020	851000	AT	2015 - 2040	1.200.000,00	816.000,00	0,00	48.000,00	7.500,00	55.500,00	1.100,00	768.000,00	54.400,00
			EUR/0,920% FIX verzinst									
101986/2291030 Erste Bank AG ABA BA 251 gefördert nach UFG 1993 2291030	851000	AT	2015 - 2042	2.560.000,00	1.480.000,00	0,00	80.000,00	13.700,00	93.700,00	700,00	1.400.000,00	93.000,00
			EUR/0,920% FIX verzinst									
101986/2810020 Erste Bank AG Althausanierung Markgasse 3, Stg 4 2810020	853000	AT	2015 - 2031	1.000.000,00	533.300,00	0,00	66.700,00	1.400,00	68.100,00	32.400,00	466.600,00	35.700,00
			EUR/0,270% FIX verzinst									
101996/1500100 HYPO NOE Landesbank für Niederösterreich und Straßenbau 2011 1500100	612000	AT	2011 - 2035	2.200.000,00	1.147.800,00	0,00	95.700,00	9.000,00	104.700,00	0,00	1.052.100,00	104.700,00
			EUR/0,785% FIX verzinst									
101996/1500120 HYPO NOE Landesbank für Niederösterreich und Generalsanierung Sportstätten, Klosterneuburg GmbH 1500120	839010	AT	2012 - 2041	8.000.000,00	4.752.000,00	0,00	264.000,00	37.400,00	301.400,00	10.900,00	4.488.000,00	290.500,00
			EUR/0,785% FIX verzinst									
101996/1500130 HYPO NOE Landesbank für Niederösterreich und Freiwillige Feuerwehr Weidling 1500130	163000	AT	2013 - 2036	1.200.000,00	750.000,00	0,00	60.000,00	39.300,00	99.300,00	500,00	690.000,00	98.800,00
			EUR/0,840% Euribor6m 01.03., 0, 2 Tage, ger2									
101996/1500150 HYPO NOE Landesbank für Niederösterreich und Sanierung Rathaus 1500150	029000	AT	2023 - 2046	4.300.000,00	0,00	1.010.000,00	0,00	5.000,00	5.000,00	0,00	1.010.000,00	5.000,00
			EUR/0,370% euribor6m									

1. Nachtragsvoranschlag 2024

Stadtgemeinde Klosterneuburg

Einzelnachweis über Finanzschulden und Schuldendienst (Anlage 6c)

Darlehensgeber	Ansatz	Staat	Laufzeit	Darlehenshöhe Gesamt	Buchwert 31.12.2023	Zugang	Tilgung	Zinsen	Summe Schuldendienst	Schuldendienst- ersätze	Buchwert 31.12.2024	Netto Schuldendienst
Verwendung Aktenzahl	Währung/Zinssatz Zinsindikator											
101996/1500160 HYPO NOE Landesbank für Niederösterreich und Zentraler Wirtschaftshof 1500160	820100	AT	2023 - 2046	5.670.000,00	0,00	194.200,00	0,00	2.000,00	2.000,00	0,00	194.200,00	2.000,00
			EUR/0,370% euribor6m									
101996/2500140 HYPO NOE Landesbank für Niederösterreich und Photovoltaikanlagen 2013 2500140	870000	AT	2013 - 2024	200.000,00	10.000,00	0,00	10.000,00	300,00	10.300,00	0,00	0,00	10.300,00
			EUR/0,840% Euribor6m Juni 0									
101997/1550030 BAWAG PSK AG (vorm PSK Postsp.) Kindergarten Kierling Reißgasse 1550030	240180	AT	2009 - 2031	1.700.000,00	637.500,00	0,00	85.000,00	32.800,00	117.800,00	12.600,00	552.500,00	105.200,00
			EUR/0,280% Euribor6m März neg 3 Tage									
101997/1550040 BAWAG PSK AG (vorm PSK Postsp.) Gemeindestraßen 2009 1550040	612000	AT	2009 - 2031	2.400.000,00	900.000,00	0,00	120.000,00	32.500,00	152.500,00	0,00	780.000,00	152.500,00
			EUR/0,750% Euribor6m Juni neg 3 Tage									
101997/1550060 BAWAG PSK AG (vorm PSK Postsp.) Grundankauf 2011 1550060	840000	AT	2011 - 2035	4.700.000,00	2.820.000,00	0,00	235.000,00	99.400,00	334.400,00	0,00	2.585.000,00	334.400,00
			EUR/0,080% Euribor6m Juni neg 3 Tage									
101997/1550070 BAWAG PSK AG (vorm PSK Postsp.) Gemeindestraßen 2021-2025 1550070	612000	AT	2021 - 2031	2.100.000,00	0,00	1.000.000,00	0,00	5.000,00	5.000,00	0,00	1.000.000,00	5.000,00
			EUR/0,170% euribor6m									
101997/2253000 BAWAG PSK AG (vorm PSK Postsp.) WVA BA 11 gefördert nach UFG 1993 2253000	850000	AT	2000 - 2025	1.102.446,89	107.300,00	0,00	50.600,00	4.800,00	55.400,00	14.600,00	56.700,00	40.800,00
			EUR/0,000% UDRB 2.Quart 0 Abschlag -0,26									

1. Nachtragsvoranschlag 2024

Stadtgemeinde Klosterneuburg

Einzelnachweis über Finanzschulden und Schuldendienst (Anlage 6c)

Darlehen Darlehensgeber Verwendung Aktenzahl	Ansatz	Staat	Laufzeit	Darlehenshöhe Gesamt	Buchwert 31.12.2023	Zugang	Tilgung	Zinsen	Summe Schuldendienst	Schuldendienst- ersätze	Buchwert 31.12.2024	Netto Schuldendienst
			Währung/Zinssatz Zinsindikator									
101997/2253010 BAWAG PSK AG (vorm PSK Postsp.) WVA BA 09 Kritzendorf, gefördert nach UFG 1993 2253010	850000	AT	1999 - 2027	1.200.000,00	146.800,00	0,00	48.900,00	7.700,00	56.600,00	16.200,00	97.900,00	40.400,00
			Euribor6m 2Quar neg_ger									
101997/2253020 BAWAG PSK AG (vorm PSK Postsp.) WVA BA 22 gef. UFG 1993 (neue Richtlinie) 2253020	850000	AT	2019 - 2046	1.375.000,00	1.265.000,00	0,00	55.000,00	66.200,00	121.200,00	600,00	1.210.000,00	120.600,00
			Euribor6m Juni neg 2 Tage									
101997/2253030 BAWAG PSK AG (vorm PSK Postsp.) WVA BA 24 Josefsteig 2253030	850000	AT	2021 - 2050	1.000.000,00	1.000.000,00	0,00	0,00	51.800,00	51.800,00	200,00	1.000.000,00	51.600,00
			EUR/0,170% euribor6m									
101997/2281000 BAWAG PSK AG (vorm PSK Postsp.) ABA BA 131 gefördert nach UFG 1993 2281000	851000	AT	2000 - 2028	1.625.002,00	227.500,00	0,00	65.000,00	12.100,00	77.100,00	21.600,00	162.500,00	55.500,00
			Euribor6m 2Quar neg_ger									
101997/2281010 BAWAG PSK AG (vorm PSK Postsp.) ABA BA 210 gefördert UFG 93 2281010	851000	AT	2007 - 2035	1.880.000,00	848.300,00	0,00	70.700,00	47.500,00	118.200,00	10.900,00	777.600,00	107.300,00
			EUR/0,230% Euribor6m Juni neg 2 Tage									
101997/2281020 BAWAG PSK AG (vorm PSK Postsp.) ABA BA 18 Kläranlage biolog. Teil, (Keine Besicherung) 2281020	851000	AT	2008 - 2035	5.806.693,88	2.808.000,00	0,00	234.000,00	98.900,00	332.900,00	29.900,00	2.574.000,00	303.000,00
			EUR/0,230% Euribor6m Juni neg 2 Tage									

1. Nachtragsvoranschlag 2024

Einzelnachweis über Finanzschulden und Schuldendienst (Anlage 6c)

Stadtgemeinde Klosterneuburg

Darlehen Darlehensgeber Verwendung Aktenzahl	Ansatz	Staat	Laufzeit	Darlehenshöhe Gesamt	Buchwert 31.12.2023	Zugang	Tilgung	Zinsen	Summe Schuldendienst	Schuldendienst- ersätze	Buchwert 31.12.2024	Netto Schuldendienst
			Währung/Zinssatz Zinsindikator									
101997/2281030 BAWAG PSK AG (vorm PSK Postsp.) ABA BA 193, gef. UFG 1993 (neue Richtlinie) 2281030	851000	AT	2009 - 2035 Euribor6m März neg 3 Tage	1.316.000,00	636.000,00	0,00	53.000,00	35.600,00	88.600,00	7.500,00	583.000,00	81.100,00
101997/2281040 BAWAG PSK AG (vorm PSK Postsp.) ABA BA 252, gef. UFG 1993 (neue Richtlinie) 2281040	851000	AT	2019 - 2045 Euribor6m Juni neg 2 Tage	2.560.000,00	1.218.800,00	0,00	55.400,00	68.900,00	124.300,00	0,00	1.163.400,00	124.300,00
101997/2281050 BAWAG PSK AG (vorm PSK Postsp.) ABA BA 253 gef. UFG 1993 (neue Richtlinie) 2281050	851000	AT	2019 - 2049 Euribor6m Juni neg 2 Tage	2.400.000,00	1.500.000,00	0,00	0,00	79.400,00	79.400,00	400,00	1.500.000,00	79.000,00
101997/2550050 BAWAG PSK AG (vorm PSK Postsp.) Althausanierung Weidlinger, Straße 41 - 43 2550050	853000	AT	2009 - 2025 Euribor6m Juni neg 3 Tage	181.000,00	18.100,00	0,00	12.100,00	900,00	13.000,00	0,00	6.000,00	13.000,00
101997/2550060 BAWAG PSK AG (vorm PSK Postsp.) Althausanierung Brandmayerstraße 1a-c 2550060	853000	AT	2024 - 2039 Euribor6m	500.000,00	500.000,00	0,00	33.400,00	36.500,00	69.900,00	0,00	466.600,00	69.900,00
101999/2293000 UniCredit Bank Austria AG ABA BA 121 (BA 12/13), gefördert nach UFG 1993 2293000	851000	AT	2002 - 2026 Euribor6m Juni neg 3 Tage	2.600.000,00	378.500,00	0,00	114.500,00	20.200,00	134.700,00	43.200,00	264.000,00	91.500,00

1. Nachtragsvoranschlag 2024

Stadtgemeinde Klosterneuburg

Einzelnachweis über Finanzschulden und Schuldendienst (Anlage 6c)

Darlehensgeber	Ansatz	Staat	Laufzeit	Darlehenshöhe Gesamt	Buchwert 31.12.2023	Zugang	Tilgung	Zinsen	Summe Schuldendienst	Schuldendienst- ersätze	Buchwert 31.12.2024	Netto Schuldendienst
Verwendung Aktenzahl	Währung/Zinssatz Zinsindikator											
102002/2284000 UniCredit Bank Austria AG ABA BA 122 gefördert nach UFG 1993, (neue Richtlinie) 2284000	851000	AT	2003 - 2030	1.650.000,00	462.000,00	0,00	66.000,00	24.300,00	90.300,00	9.100,00	396.000,00	81.200,00
	Euribor6m Juni neg 3 Tage											
102002/2284010 UniCredit Bank Austria AG ABA BA 141 gefördert nach UFG 1993, (neue Richtlinie) 2284010	851000	AT	2003 - 2029	2.280.000,00	501.600,00	0,00	91.200,00	26.100,00	117.300,00	22.200,00	410.400,00	95.100,00
	Euribor6m Juni neg 3 Tage											
102002/2284020 UniCredit Bank Austria AG ABA BA 151 gefördert nach UFG 1993, (neue Richtlinie) 2284020	851000	AT	2003 - 2030	1.900.000,00	532.000,00	0,00	76.000,00	28.000,00	104.000,00	20.600,00	456.000,00	83.400,00
	Euribor6m Juni neg 3 Tage											
102002/2448030 UniCredit Bank Austria AG ABA BA 07 Leopoldsgaben, Kritzendorfsammler 2. Teil, (vormals Umwelt/Wasserw.Fonds) 2448030	851000	AT	1985 - 2029	194.908,54	34.700,00	0,00	5.600,00	400,00	6.000,00	0,00	29.100,00	6.000,00
	EUR/1,000% FIX verzinst											
102005/2268000 Kommunalkredit Austria AG WVA BA 14 gefördert nach UFG 1993, (neue Richtlinie) 2268000	850000	AT	2004 - 2029	400.000,00	96.000,00	0,00	16.000,00	500,00	16.500,00	4.800,00	80.000,00	11.700,00
	EUR/0,530% FIX verzinst											
102005/2268010 Kommunalkredit Austria AG WVA BA 15 gefördert nach UFG 1993, (neue Richtlinie) 2268010	850000	AT	2004 - 2031	1.000.000,00	300.000,00	0,00	40.000,00	1.700,00	41.700,00	6.700,00	260.000,00	35.000,00
	EUR/0,560% FIX verzinst											

1. Nachtragsvoranschlag 2024

Stadtgemeinde Klosterneuburg

Einzelnachweis über Finanzschulden und Schuldendienst (Anlage 6c)

Darlehen Darlehensgeber Verwendung Aktenzahl	Ansatz	Staat	Laufzeit	Darlehenshöhe Gesamt	Buchwert 31.12.2023	Zugang	Tilgung	Zinsen	Summe Schuldendienst	Schuldendienst- ersätze	Buchwert 31.12.2024	Netto Schuldendienst
			Währung/Zinssatz Zinsindikator									
102005/2268020 Kommunalkredit Austria AG WVA BA 18 gefördert nach UFG 1993, (neue Richtlinie) 2268020	850000	AT	2005 - 2032 EUR/0,580% FIX verzinst	900.000,00	324.000,00	0,00	36.000,00	1.900,00	37.900,00	5.700,00	288.000,00	32.200,00
102005/2293100 Kommunalkredit Austria AG ABA BA 191 gefördert nach UFG 1993, (neue Richtlinie) 2293100	851000	AT	2004 - 2030 EUR/0,550% FIX verzinst	1.000.000,00	260.000,00	0,00	40.000,00	1.400,00	41.400,00	5.200,00	220.000,00	36.200,00
102005/2293110 Kommunalkredit Austria AG ABA BA 143 gefördert nach UFG 1993, (neue Richtlinie) 2293110	851000	AT	2004 - 2031 EUR/0,560% FIX verzinst	1.000.000,00	320.000,00	0,00	40.000,00	1.800,00	41.800,00	9.100,00	280.000,00	32.700,00
102005/2293120 Kommunalkredit Austria AG ABA BA 142 gefördert nach UFG 1993, (neue Richtlinie) 2293120	851000	AT	2004 - 2031 EUR/0,560% FIX verzinst	2.000.000,00	640.000,00	0,00	80.000,00	3.500,00	83.500,00	21.200,00	560.000,00	62.300,00
102005/2293130 Kommunalkredit Austria AG ABA BA 152 gefördert nach UFG 1993, (neue Richtlinie) 2293130	851000	AT	2005 - 2032 EUR/0,580% FIX verzinst	1.000.000,00	360.000,00	0,00	40.000,00	2.100,00	42.100,00	0,00	320.000,00	42.100,00
102005/2293140 Kommunalkredit Austria AG ABA BA 192 gefördert nach UFG 1993, (neue Richtlinie) 2293140	851000	AT	2005 - 2031 EUR/0,560% FIX verzinst	1.000.000,00	320.000,00	0,00	40.000,00	1.800,00	41.800,00	0,00	280.000,00	41.800,00
102005/2450000 Kommunalkredit Austria AG ABA BA 09, (vormals Umwelt/Wasserw.fonds) 2450000	851000	AT	1995 - 2025 EUR/2,000% FIX verzinst	4.861.594,59	326.900,00	0,00	216.800,00	5.500,00	222.300,00	0,00	110.100,00	222.300,00

1. Nachtragsvoranschlag 2024

Stadtgemeinde Klosterneuburg

Einzelnachweis über Finanzschulden und Schuldendienst (Anlage 6c)

Darlehen Darlehensgeber Verwendung Aktenzahl	Ansatz	Staat	Laufzeit	Darlehenshöhe Gesamt	Buchwert 31.12.2023	Zugang	Tilgung	Zinsen	Summe Schuldendienst	Schuldendienst- ersätze	Buchwert 31.12.2024	Netto Schuldendienst
			Währung/Zinssatz Zinsindikator									
102006/1750010 Austrian Anadi Bank AG (vorm. Hypo-Alpe-Ad) Gemeindestraßen 2008, Keine Besicherung 1750010	612000	AT	2008 - 2024 EUR/0,550% Euribor6m März 0	1.200.000,00	80.000,00	0,00	80.000,00	3.100,00	83.100,00	0,00	0,00	83.100,00
102006/1750020 Austrian Anadi Bank AG (vorm. Hypo-Alpe-Ad) Gemeindestraße 2015 1750020	612000	AT	2015 - 2025 EUR/0,670% Euribor6m März 0	300.000,00	60.000,00	0,00	30.000,00	2.700,00	32.700,00	1.500,00	30.000,00	31.200,00
102006/2264000 Austrian Anadi Bank AG (vorm. Hypo-Alpe-Ad) WVA BA 17 2264000	850000	AT	2006 - 2034 EUR/0,550% Euribor6m Juni 0	1.500.000,00	630.000,00	0,00	60.000,00	33.900,00	93.900,00	8.400,00	570.000,00	85.500,00
102006/2264010 Austrian Anadi Bank AG (vorm. Hypo-Alpe-Ad) WVA BA 19 gefördert nach UFG 1993, (neue Richtlinie), Keine Besicherung 2264010	850000	AT	2008 - 2035 EUR/0,550% Euribor6m Juni 0	1.540.000,00	739.200,00	0,00	61.600,00	39.900,00	101.500,00	14.800,00	677.600,00	86.700,00
102006/2289000 Austrian Anadi Bank AG (vorm. Hypo-Alpe-Ad) ABA BA 200 gefördert nach UFG 1993 2289000	851000	AT	2006 - 2034 EUR/0,550% Euribor6m Juni 0	2.300.000,00	1.012.000,00	0,00	92.000,00	54.500,00	146.500,00	14.500,00	920.000,00	132.000,00
102008/1590000 Hypo Tirol Bank AG Gemeindestraßen 2010 1590000	612000	AT	2010 - 2032 EUR/0,540% FIX verzinst	2.400.000,00	1.080.000,00	0,00	120.000,00	4.200,00	124.200,00	0,00	960.000,00	124.200,00
102008/1590010 Hypo Tirol Bank AG Kindergarten Kritzendorf 1590010	240230	AT	2016 - 2038 EUR/0,710% FIX verzinst	2.650.000,00	1.921.300,00	0,00	132.500,00	13.600,00	146.100,00	76.000,00	1.788.800,00	70.100,00

1. Nachtragsvoranschlag 2024

Stadtgemeinde Klosterneuburg

Einzelnachweis über Finanzschulden und Schuldendienst (Anlage 6c)

Darlehen Darlehensgeber Verwendung Aktenzahl	Ansatz	Staat	Laufzeit	Darlehenshöhe Gesamt	Buchwert 31.12.2023	Zugang	Tilgung	Zinsen	Summe Schuldendienst	Schuldendienst- ersätze	Buchwert 31.12.2024	Netto Schuldendienst
			Währung/Zinssatz Zinsindikator									
102008/1590020 Hypo Tirol Bank AG Rathausankauf (BH-Gebäude) 1590020	029120	AT	2016 - 2038 EUR/0,720% Euribor6m März 0	3.600.000,00	2.550.000,00	0,00	170.000,00	18.400,00	188.400,00	9.700,00	2.380.000,00	178.700,00
102008/1590040 Hypo Tirol Bank AG FF Kritzensdorf 1590040	163000	AT	2023 - 2050 EUR/0,000% euribor6m	3.100.000,00	0,00	1.050.000,00	0,00	10.000,00	10.000,00	0,00	1.050.000,00	10.000,00
102008/1590050 Hypo Tirol Bank AG KG Markgasse (Zubau) 1590050	240131	AT	2023 - 2042 EUR/0,000% euribor6m	3.400.000,00	0,00	3.400.000,00	0,00	50.000,00	50.000,00	0,00	3.400.000,00	50.000,00
102008/2256000 Hypo Tirol Bank AG WVA BA 20, gef. UFG 1993 (neue Richtl.) 2256000	850000	AT	2010 - 2036 EUR/0,700% FIX verzinst	700.000,00	364.000,00	0,00	28.000,00	2.000,00	30.000,00	3.900,00	336.000,00	26.100,00
102008/2256010 Hypo Tirol Bank AG WVA BA 21, gef. UFG 1993 (neue Richtlinie) 2256010	850000	AT	2016 - 2043 EUR/0,830% FIX verzinst	1.880.000,00	1.328.000,00	0,00	66.400,00	11.100,00	77.500,00	1.200,00	1.261.600,00	76.300,00
102008/2256020 Hypo Tirol Bank AG Zentraler Wirtschaftshof (Müll) 2256020	852001	AT	2023 - 2052 EUR/0,000% euribor6m	3.541.700,00	0,00	617.400,00	0,00	5.000,00	5.000,00	0,00	617.400,00	5.000,00
1.4.2. ... von Finanzunternehmen im Ausland												
1.5. ... von Sonstigen												
Zwischensumme					42.818.100,00	10.029.100,00	3.604.900,00	1.228.800,00	4.833.700,00	484.400,00	49.242.300,00	4.349.300,00

2. Finanzschulden für den laufenden Aufwand

2.1. ... von Trägern des öffentlichen Rechts

1. Nachtragsvoranschlag 2024

Stadtgemeinde Klosterneuburg

Einzelnachweis über Finanzschulden und Schuldendienst (Anlage 6c)

Darlehen Darlehensgeber Verwendung Aktenzahl	Ansatz Staat	Laufzeit Darlehenshöhe Gesamt	Buchwert 31.12.2023	Zugang	Tilgung	Zinsen	Summe Schuldendienst	Schuldendienst- ersätze	Buchwert 31.12.2024	Netto Schuldendienst
	Währung/Zinssatz Zinsindikator									
2.1.1. ... von Bund, Bundesfonds, Bundeskammern										
2.1.2. ... von Ländern, Landesfonds, Landeskammern										
2.1.3. ... von Gemeinden, Gemeindeverbänden, Gemeindefonds										
2.1.4. ... von Sozialversicherungsträgern										
2.1.5. ... von sonstigen Trägern des öffentlichen Rechts										
2.2. ... von Beteiligungen der Gebietskörperschaft (ohne Finanzunternehmungen)										
2.3. ... von Unternehmen (ohne Beteiligungen und ohne Finanzunternehmungen)										
2.4. ... von Finanzunternehmen										
2.4.1. ... von Finanzunternehmen im Inland										
2.4.2. ... von Finanzunternehmen im Ausland										
2.5. ... von Sonstigen										
Zwischensumme			0,00	0,00	0,00	0,00	0,00	0,00	0,00	0,00
SUMME (1 und 2)			42.818.100,00	10.029.100,00	3.604.900,00	1.228.800,00	4.833.700,00	484.400,00	49.242.300,00	4.349.300,00
Davon ohne Quasi-KG *)			16.698.600,00	6.754.200,00	1.392.200,00	364.800,00	1.757.000,00	111.200,00	22.060.600,00	1.645.800,00
Davon Quasi-KG *)			26.119.500,00	3.274.900,00	2.212.700,00	864.000,00	3.076.700,00	373.200,00	27.181.700,00	2.703.500,00

*) Quasi-Kapitalgesellschaften außerhalb des Sektors Staat gemäß ESVG (Ansatz 85-89).

Nachweis über haushaltsinterne Vergütungen (Anlage 6f)

1. Nachtragsvoranschlag 2024

Stadtgemeinde Klosterneuburg

Nachweis über haushaltsinterne Vergütungen (Anlage 6f)

Gruppenebene		Erträge	Aufwendungen
0	Vertretungskörper und allgemeine Verwaltung	2.377.100,00	0,00
1	Öffentliche Ordnung und Sicherheit	0,00	0,00
2	Unterricht, Erziehung, Sport und Wissenschaft	25.000,00	17.100,00
3	Kunst, Kultur und Kultus	0,00	12.900,00
4	Soziale Wohlfahrt und Wohnbauförderung	0,00	0,00
5	Gesundheit	0,00	0,00
6	Straßen- und Wasserbau, Verkehr	0,00	0,00
7	Wirtschaftsförderung	0,00	0,00
8	Dienstleistungen	2.900,00	2.375.000,00
9	Finanzwirtschaft	0,00	0,00
Summe		2.405.000,00	2.405.000,00

Leasingspiegel (Anlage 6i)

1. Nachtragsvoranschlag 2024

Leasingspiegel (Anlage 6i)

Stadtgemeinde Klosterneuburg

Finanzierungsleasing

Ansatz- oder Projektbezeichnung	Anschaffungskosten	Buchwert 31.12.2023	Buchwert 31.12.2024	Summe ausstehender Mindestleasing- zahlungen	Laufzeit	Restlaufzeit in Jahren	Kautionen für Finanzierungsleasing
Summe	0,00	0,00	0,00	0,00			

Wirtschaftliche Unternehmungen, Betriebe, betriebsähnliche Einrichtungen gem. § 1 Abs. 2

Summe	0,00	0,00	0,00	0,00			
--------------	-------------	-------------	-------------	-------------	--	--	--

Operating Leasing

Ansatz- oder Projektbezeichnung	Laufzeit Grundmietzeit in Jahren	Gesamtkosten	Einmalkautions	Leasingentgelt (ohne laufender Kautions)	Laufende Kautions	Restlaufzeit in Jahren	Kumulierte Restzahlungen
Plotter (PlotWave354) Stadtplanung (031000)	01.08.2022 - 31.07.2027 5,00	22.500,00	0,00	4.500,00	0,00	3,58	16.110,00
Summe		22.500,00	0,00	4.500,00	0,00		16.110,00

Wirtschaftliche Unternehmungen, Betriebe, betriebsähnliche Einrichtungen gem. § 1 Abs. 2

Summe		0,00	0,00	0,00	0,00		0,00
--------------	--	-------------	-------------	-------------	-------------	--	-------------

Rückstellungsspiegel (Anlage 6q)

1. Nachtragsvoranschlag 2024

Stadtgemeinde Klosterneuburg

Rückstellungsspiegel (Anlage 6q)

Rückstellung	Stand 31.12.2023	Dotierungen (+)	Auflösung inkl. Verbrauch (-)	Stand 31.12.2024
Kurzfristig	1.171.100,00	9.000,00	16.000,00	1.164.100,00
Rückstellungen für Prozesskosten	16.000,00	9.000,00	16.000,00	9.000,00
Rückstellungen für nicht konsumierte Urlaube	1.155.100,00	0,00	0,00	1.155.100,00
Rückstellungen für ausstehende Rechnungen	0,00	0,00	0,00	0,00
Sonstige kurzfristige Rückstellungen	0,00	0,00	0,00	0,00
Langfristig	19.564.100,00	1.119.900,00	1.413.500,00	19.270.500,00
Rückstellungen für Abfertigungen	3.742.500,00	678.600,00	546.500,00	3.874.600,00
Rückstellungen für Jubiläumszuwendungen	2.366.100,00	441.300,00	352.900,00	2.454.500,00
Rückstellungen für Haftungen	444.000,00	0,00	10.300,00	433.700,00
Rückstellungen für Sanierung von Altlasten	0,00	0,00	0,00	0,00
Rückstellungen für Pensionen (Säule I)	13.011.500,00	0,00	503.800,00	12.507.700,00
Sonstige langfristige Rückstellungen	0,00	0,00	0,00	0,00
Gesamtsumme	20.735.200,00	1.128.900,00	1.429.500,00	20.434.600,00

Stellenplan
(interne Anlage c)

Stellenplan 2024

Dienst- zweig Nr.	Bezeichnung des Dienstzweiges	Anzahl	Entlohnungs- gruppe	Funktionsverwendung			
				Anzahl	FGrp	Bezeichnung	Pzlg
1	Gehobener Facharbeiter	3	6	1	8 b)	Referatsleiter GA IV/7	
2	Facharbeiter	101	5				
6	Klärfacharbeiter	5	5				
7	Schulwart mit Zusatzverwendung im handwerklichen Bereich	1	4				
10	Kraftwagenlenker ohne Lehrabschluss, aber mit fünfjähriger einschlägiger Verwendung	8	4				
11	angelernter Arbeiter	1	3				
12	Kindergartenhilfsdienst	102,5	3				
15	Hilfsdienst mit einschlägigen Vorkenntnissen	39	2				
17	Hilfsdienst	1,5	1				
17	Hilfsdienst	8	1 (Saisonarbeiter)				
35	Höherer Archivdienst	2	7	1	9 b)	Referatsleiter GA I/5	
36	Höherer Bau-, Vermessungs- und technischer Dienst	16	7	1	11 b)	Leiter der GA IV	✓
				1	10 b)	stv. Leiterin der GA IV	✓
				1	9 b)	Referatsleiter GA IV/1	
				1	9 b)	Referatsleiterin GA IV/2	
39	Wissenschaftlicher Dienst	4	7	1	11 b)	Leiter der GA I	✓
				1	9 b)	Referatsleiterin GA I/4	
44	Höherer Verwaltungsdienst	5	7	1	12 a)	Stadtdirektor und Leiter der GA VI	✓
				1	11 b)	Leiter der GA II	✓
				1	10 b)	stv. Leiterin der GA II	✓
45	Rechtskundiger Verwaltungsdienst	8	VII / 7	1	XI b)	stv. Stadtdirektorin und Leiterin der GA V	✓
				1	11 b)	Leiterin der GA III	✓
				1	9 c)	Datenschutzbeauftragte	
				1	10 b)	stv. Leiterin der GA III	✓
				1	10 b)	stv. Leiterin der GA VI	✓

Dienst- zweig Nr.	Bezeichnung des Dienstzweiges	Anzahl	Entlohnungs- gruppe	Funktionsverwendung			
				Anzahl	FGrp	Bezeichnung	Pzlg
46	Gehobener Bau-, Vermessungs- und technischer Dienst	29,5	6	1	8 b)	Referatsleiter GA I/2	
				1	8 b)	Referatsleiter GA I/3	
				1	8 b)	Referatsleiter GA III/1	
				1	8 b)	Referatsleiter GA III/2	
				1	8 b)	Referatsleiter GA IV/3	
				1	8 b)	Referatsleiter GA IV/5	
				1	8 b)	Referatsleiter GA IV/6	
				1	8 b)	Referatsleiter GA VI/1	
47	Gehobener Dienst an Archiven, Bibliotheken, Museen und Sammlungen	1	6				
54	Rechnungs-(Buchhaltungs-)dienst	9	6	1	8 b)	Referatsleiter GA II/2	
55	Gehobener Standesbeamten- (oder Staatsbürgerschafts-)dienst	3	6	1	8 b)	Referatsleiterin GA VI/4	
56	Gehobener Verwaltungsdienst	43	6	1	8 c)	Leiterin Kontrollamt	
				1	8 b)	Referatsleiter DION/1	
				1	9 b)	stv. Leiterin der GA I	✓
				1	8 b)	Referatsleiter GA I/1	
				1	8 b)	Referatsleiter GA IV/4	
				1	8 b)	Referatsleiter GA II/5	
				1	8 b)	Referatsleiterin GA VI/2	
1	8 b)	Referatsleiterin GA VI/3					
58	Bau-, Vermessungs- und technischer Fachdienst	1	5				
69	Rechnungsfachdienst	10	5				
71	Verwaltungsfachdienst	47,5	5				
85	Mittlerer Verwaltungs- und Kanzleidienst	2	4				
86	Mittlerer Wirtschaftsdienst	1	4				
107	Kindergarten- und Horterzieherdienst	2	klk				
108	Musiklehrer	1	ms1				
99,a,b,106, 108	Musiklehrer	22	ms1-ms4, 2a2-l3				
	Lehrlinge	6					
	Sonderverträge	2					

Soll

485

Zeichenerklärung	
Funktionsdienstposten gem. § 2 Abs. 3 GBDO	
Amtsleitung	a)
Leiter einer Abteilung/ Amtes/ Referates/ wirtschaftlichen Unternehmung	b)
die mit einem Leiterposten (lit.a und b) vergleichbaren DP	c)
DP mit hervorgehobener Verwendung	d)
Anspruch auf Personalzulage gem. § 20 Abs. 1 GBGO	✓

Nachweis Vermögen mit abgeänderter Nutzungsdauer

1. Nachtragsvoranschlag 2024

Stadtgemeinde Klosterneuburg

Nachweis Vermögen mit abgeänderter Nutzungsdauer

Konto	Bezeichnung	Nutzungsdauer lt. VRV	Abweichende Nutzungsdauer	Begründung
2/0450001/11548	2004 - 050000 HH Kanal-Planung	50,0	25,0	Anpassung der ND gem. Anlagenspiegel zu Maastrichtbetrieben
2/0450001/11549	2003 - 050000 HH Kanal-Planung+Einlaufgitter H.hof	50,0	25,0	Anpassung der ND gem. Anlagenspiegel zu Maastrichtbetrieben
2/0450001/13618	2002 - 050000 Kanal HH	50,0	25,0	Anpassung der ND gem. Anlagenspiegel zu Maastrichtbetrieben
2/0450001/13619	2003 - 050000 HH Kanal-Planung+Einlaufgitter H.hof	50,0	25,0	Anpassung der ND gem. Anlagenspiegel zu Maastrichtbetrieben
2/0480004/10538	2016 - 050000 10 Stk. mobile Stützmauerelemente H.hof	15,0	10,0	Anpassung der ND gem. Anlagenspiegel zu Maastrichtbetrieben
2/0480004/13560	2016 - 050000 10 Stk. mobile Stützmauerelemente H.hof	15,0	10,0	Anpassung der ND gem. Anlagenspiegel zu Maastrichtbetrieben
3/0060001/01511	1890 - Kierl., Lenaug. 13 NÖ.Pfadfinderheim u. öffentl. Spielplatz	50,0	67,0	Wohnbauten einheitlich 67 Jahre
3/0060001/01513	2007 - Klb., Brucknerg. 2-4, Weidlingerstr. 41-43	50,0	67,0	Wohnbauten einheitlich 67 Jahre
3/0060001/01515	2008 - Klb., Markg. 3/Stiege 1-3	50,0	67,0	Wohnbauten einheitlich 67 Jahre
3/0060001/01519	2000 - Weidl., Brandmayerstr. 1a, b, c	50,0	67,0	Wohnbauten einheitlich 67 Jahre
3/0060001/01520	1911 - Weidl., Hauptstr. 8 Hort, Geschäftslokal	50,0	67,0	Wohnbauten einheitlich 67 Jahre
3/0060001/01523	1966 - Klb., Leopoldstr. 21/1/8	50,0	67,0	Wohnbauten einheitlich 67 Jahre
3/0060001/01525	1976 - Klb., Kierlingerstr. 61/VI/1-9	50,0	67,0	Wohnbauten einheitlich 67 Jahre
3/0060001/01526	1982 - Klb., Heißlerg. 5 a/1 Büroräume d. Rathauses	50,0	67,0	Wohnbauten einheitlich 67 Jahre
3/0060001/01527	1984 - Kritzendf., Hauptstr. 153/II/1	50,0	67,0	Wohnbauten einheitlich 67 Jahre
3/0060001/01528	1984 - Kritzendf., Hauptstr. 153/II/2	50,0	67,0	Wohnbauten einheitlich 67 Jahre
3/0060001/01529	1984 - Kritzendf., Hauptstr. 153/II/4	50,0	67,0	Wohnbauten einheitlich 67 Jahre
3/0060001/01530	1984 - Kritzendf., Hauptstr. 153/II/5	50,0	67,0	Wohnbauten einheitlich 67 Jahre
3/0060001/01556	2003 - Weidl., Löblichg. 2 Geschäftslokal 1 Wohnung	50,0	67,0	Wohnbauten einheitlich 67 Jahre
3/0060001/01570	2005 - Kierl., Himmelbauerpl.1/Kirchenplatz 7 2 Arztordinationen	50,0	67,0	Wohnbauten einheitlich 67 Jahre
3/0060001/01571	2017 - Klb., Albrechtstr. 52	50,0	67,0	Wohnbauten einheitlich 67 Jahre
3/0060001/01582	2007 - Klb., Markgasse 3/Stiege IV	50,0	67,0	Wohnbauten einheitlich 67 Jahre
3/0060001/01592	2008 - Klb., Kierlingerstr. 59/3, Top Nr. 1	50,0	67,0	Wohnbauten einheitlich 67 Jahre
3/0060001/01593	2008 - Klb., Kierlingerstr. 59/3, Top Nr. 2	50,0	67,0	Wohnbauten einheitlich 67 Jahre
3/0060001/01594	2008 - Klb., Kierlingerstr. 59/3, Top Nr. 3	50,0	67,0	Wohnbauten einheitlich 67 Jahre
3/0060001/01595	2008 - Klb., Kierlingerstr. 59/3, Top Nr. 4	50,0	67,0	Wohnbauten einheitlich 67 Jahre
3/0060001/01596	2008 - Klb., Kierlingerstr. 59/3, Top Nr. 5	50,0	67,0	Wohnbauten einheitlich 67 Jahre
3/0060001/01597	2008 - Klb., Kierlingerstr. 59/3, Top Nr. 6	50,0	67,0	Wohnbauten einheitlich 67 Jahre
3/0060001/01598	2008 - Klb., Kierlingerstr. 59/3, Top Nr. 7	50,0	67,0	Wohnbauten einheitlich 67 Jahre
3/0060001/01599	2008 - Klb., Kierlingerstr. 59/3, Top Nr. 8	50,0	67,0	Wohnbauten einheitlich 67 Jahre
3/0060001/01600	2008 - Klb., Kierlingerstr. 59/3, Top Nr. 9	50,0	67,0	Wohnbauten einheitlich 67 Jahre
3/0060001/01601	2008 - Klb., Mühleng. 2-4, Top Nr. 1	50,0	67,0	Wohnbauten einheitlich 67 Jahre
3/0060001/01602	2008 - Klb., Mühleng. 2-4, Top Nr. 2	50,0	67,0	Wohnbauten einheitlich 67 Jahre
3/0060001/01603	2008 - Klb., Mühleng. 2-4, Top Nr. 6	50,0	67,0	Wohnbauten einheitlich 67 Jahre
3/0060001/01604	2008 - Klb., Mühleng. 2-4, Top Nr. 7	50,0	67,0	Wohnbauten einheitlich 67 Jahre
3/0060001/01605	2008 - Klb., Mühleng. 2-4, Top Nr. 11	50,0	67,0	Wohnbauten einheitlich 67 Jahre
3/0060001/01606	2008 - Klb., Mühleng. 2-4, Top Nr. 12	50,0	67,0	Wohnbauten einheitlich 67 Jahre
3/0060001/01611	2008 - Klb., Franz Rumplerstr. 10 Feuerwehrhaus, Polizeiinsp	50,0	67,0	Wohnbauten einheitlich 67 Jahre
3/0060001/01629	2012 - Klb., Leopoldstraße 19	50,0	67,0	Wohnbauten einheitlich 67 Jahre
3/0060001/01644	2013 - Klb., Geschäftsräumlichkeiten Leopoldstraße 3 2 Gesch	50,0	67,0	Wohnbauten einheitlich 67 Jahre

1. Nachtragsvoranschlag 2024

Stadtgemeinde Klosterneuburg

Nachweis Vermögen mit abgeänderter Nutzungsdauer

Konto	Bezeichnung	Nutzungsdauer lt. VRV	Abweichende Nutzungsdauer	Begründung
3/0060001/01669	2016 - Kierling, Hauptstraße 163a, Top 1	50,0	67,0	Wohnbauten einheitlich 67 Jahre
3/0060001/01670	2016 - Kierling, Hauptstraße 163a, Top 2	50,0	67,0	Wohnbauten einheitlich 67 Jahre
3/0060001/01671	2016 - Kierling, Hauptstraße 163a, Top4	50,0	67,0	Wohnbauten einheitlich 67 Jahre
3/0060001/01672	2016 - Kierling, Hauptstraße 163a, Top 13	50,0	67,0	Wohnbauten einheitlich 67 Jahre
3/0060001/01673	2016 - Kierling, Hauptstraße 163a, Top 14	50,0	67,0	Wohnbauten einheitlich 67 Jahre
3/0060001/01674	2016 - Kierling, Hauptstraße 163a, Top 17	50,0	67,0	Wohnbauten einheitlich 67 Jahre
3/0060001/01675	2016 - Kierling, Hauptstraße 163a, Top 18	50,0	67,0	Wohnbauten einheitlich 67 Jahre
3/0060001/01676	2016 - Kierling, Hauptstraße 163a, Top 19	50,0	67,0	Wohnbauten einheitlich 67 Jahre
3/0060001/01677	2016 - Kierling, Hauptstraße 163a, Top 21	50,0	67,0	Wohnbauten einheitlich 67 Jahre
3/0060001/01678	2016 - Kierling, Hauptstraße 163a, Top24	50,0	67,0	Wohnbauten einheitlich 67 Jahre
3/0060001/01679	2016 - Kierling, Hauptstraße 163a, Top28	50,0	67,0	Wohnbauten einheitlich 67 Jahre
3/0060001/01680	2016 - Kierling, Hauptstraße 163a, Top29	50,0	67,0	Wohnbauten einheitlich 67 Jahre
3/0060001/01681	2016 - Kierling, Hauptstraße 163a, Top30	50,0	67,0	Wohnbauten einheitlich 67 Jahre
3/0060001/01682	2016 - Kierling, Hauptstraße 163a, Top34	50,0	67,0	Wohnbauten einheitlich 67 Jahre
3/0060001/01683	2016 - Kierling, Hauptstraße 163a, Top3	50,0	67,0	Wohnbauten einheitlich 67 Jahre
3/0060001/01684	2016 - Kierling, Hauptstraße 163a, Top5	50,0	67,0	Wohnbauten einheitlich 67 Jahre
3/0060001/01685	2016 - Kierling, Hauptstraße 163a, Top 12	50,0	67,0	Wohnbauten einheitlich 67 Jahre
3/0060001/01686	2016 - Kierling, Hauptstraße 163a, Top 16	50,0	67,0	Wohnbauten einheitlich 67 Jahre
3/0060001/01687	2016 - Kierling, Hauptstraße 163a, Top 45	50,0	67,0	Wohnbauten einheitlich 67 Jahre
3/0060001/01688	2016 - Kierling, Hauptstraße 163a, Top 46	50,0	67,0	Wohnbauten einheitlich 67 Jahre
3/0060001/01689	2016 - Kierling, Hauptstraße 163a, Top 47	50,0	67,0	Wohnbauten einheitlich 67 Jahre
3/0060001/01690	2016 - Kierlingerstraße 118-122, Top 1/1/6 Baurecht	50,0	67,0	Wohnbauten einheitlich 67 Jahre
3/0060001/01691	2016 - Kierlingerstraße 118-122, Top 1/1/11 Baurecht	50,0	67,0	Wohnbauten einheitlich 67 Jahre
3/0060001/01692	2016 - Kierlingerstraße 118-122, Top 1/2/15 Baurecht	50,0	67,0	Wohnbauten einheitlich 67 Jahre
3/0060001/01693	2016 - Kierlingerstraße 118-122, Top 2/1/7 Baurecht	50,0	67,0	Wohnbauten einheitlich 67 Jahre
3/0060001/01694	2016 - Kierlingerstraße 118-122, Top 2/2/4a Baurecht	50,0	67,0	Wohnbauten einheitlich 67 Jahre
3/0060001/01695	2016 - Kierlingerstraße 118-122, Top 1/2/1 Baurecht	50,0	67,0	Wohnbauten einheitlich 67 Jahre
3/0060001/01696	2016 - Kierlingerstraße 118-122, Top 1/2/11 Baurecht	50,0	67,0	Wohnbauten einheitlich 67 Jahre
3/0060001/01697	2016 - Kierlingerstraße 118-122, Top 1/2/8 Baurecht	50,0	67,0	Wohnbauten einheitlich 67 Jahre
3/0070003/01484	2008 - Pittel & Brausewetter, Asphaltierung Haschhof	33,0	10,0	Übernahme der ND gemäß Anlagenspiegel zu Maastrichtbetrieben (Gemma Listen)
3/0070003/01491	2011 - Asphaltierung Haschhof	33,0	10,0	Übernahme der ND gemäß Anlagenspiegel zu Maastrichtbetrieben (Gemma Listen)
3/0070003/01502	2015 - Asphaltierung Teilbereich Haschhof	33,0	10,0	Übernahme der ND gemäß Anlagenspiegel zu Maastrichtbetrieben (Gemma Listen)
3/0070003/01509	2016 - Asphaltierung Humuslagerplatz Haschhof	33,0	10,0	Übernahme der ND gemäß Anlagenspiegel zu Maastrichtbetrieben (Gemma Listen)
3/0070003/11047	2017 - P+B, Asphaltierung Haschhof	33,0	15,0	Übernahme der ND gemäß Anlagenspiegel zu Maastrichtbetrieben (Gemma Listen)
3/0090002/11039	2017 - Kierling, Hauptstraße 163a, Top 40	0,0	67,0	Wohnbauten einheitlich 67 Jahre
3/0090002/11040	2017 - Kierling, Hauptstraße 163a, Top 38	0,0	67,0	Wohnbauten einheitlich 67 Jahre

1. Nachtragsvoranschlag 2024

Stadtgemeinde Klosterneuburg

Nachweis Vermögen mit abgeänderter Nutzungsdauer

Konto	Bezeichnung	Nutzungsdauer lt. VRV	Abweichende Nutzungsdauer	Begründung
3/0120001/13430	2017 - 300000 einmalige Investitionszuschüsse Bund AW	20,0	5,0	Übernahme der ND gemäß Anlagenspiegel zu Maastrichtbetrieben (Gemma Listen) 10J. Die RestND nach Auszahlung des Zuschusses beträgt 5J.
3/0440001/13375	2008 - 070000 Kanalkataster	10,0	40,0	Es wird der Förderzeitraum der KPC Förderung (=40 Jahre) als ND angenommen.
3/0440001/14362	KT 2011 - 070000 Kanalkataster	10,0	40,0	Es wird der Förderzeitraum der KPC Förderung (=40 Jahre) als ND angenommen.
3/0450001/10977	2016 - Stichkanäle BA 251	50,0	40,0	Übernahme der ND gemäß Anlagenspiegel zu Maastrichtbetrieben (Gemma Listen)
3/0450001/10980	2012 - Stichkanäle BA 251 (Sonderanl. Kritzendorf I)	50,0	40,0	Übernahme der ND gemäß Anlagenspiegel zu Maastrichtbetrieben (Gemma Listen)
3/0450001/14280	KT 2016 - Stichkanäle BA 251	50,0	40,0	Übernahme der ND gemäß Anlagenspiegel zu Maastrichtbetrieben (Gemma Listen)
3/0450001/14300	2002 - 307000 Kanaleinmündungsabgabe	50,0	40,0	Übernahme der ND gemäß Anlagenspiegel zu Maastrichtbetrieben (Gemma Listen)
3/0450001/14301	2003 - 307000 Kanaleinmündungsabgabe	50,0	40,0	Übernahme der ND gemäß Anlagenspiegel zu Maastrichtbetrieben (Gemma Listen)
3/0450001/14302	2004 - 307000 Kanaleinmündungsabgabe	50,0	40,0	Übernahme der ND gemäß Anlagenspiegel zu Maastrichtbetrieben (Gemma Listen)
3/0450001/14303	2005 - 307000 Kanaleinmündungsabgabe	50,0	40,0	Übernahme der ND gemäß Anlagenspiegel zu Maastrichtbetrieben (Gemma Listen)
3/0450001/14304	2006 - 307000 Kanaleinmündungsabgabe	50,0	40,0	Übernahme der ND gemäß Anlagenspiegel zu Maastrichtbetrieben (Gemma Listen)
3/0450001/14305	2007 - 307000 Kanaleinmündungsabgabe	50,0	40,0	Übernahme der ND gemäß Anlagenspiegel zu Maastrichtbetrieben (Gemma Listen)
3/0450001/14306	2008 - 307000 Kanaleinmündungsabgabe	50,0	40,0	Übernahme der ND gemäß Anlagenspiegel zu Maastrichtbetrieben (Gemma Listen)
3/0450001/14307	2009 - 307000 Kanaleinmündungsabgabe	50,0	40,0	Übernahme der ND gemäß Anlagenspiegel zu Maastrichtbetrieben (Gemma Listen)
3/0450001/14308	2010 - 307000 Kanaleinmündungsabgabe	50,0	40,0	Übernahme der ND gemäß Anlagenspiegel zu Maastrichtbetrieben (Gemma Listen)
3/0450001/14309	2011 - 307000 Kanaleinmündungsabgabe	50,0	40,0	Übernahme der ND gemäß Anlagenspiegel zu Maastrichtbetrieben (Gemma Listen)
3/0450001/14310	2012 - 307000 Kanaleinmündungsabgabe	50,0	40,0	Übernahme der ND gemäß Anlagenspiegel zu Maastrichtbetrieben (Gemma Listen)
3/0450001/14311	2013 - 307000 Kanaleinmündungsabgabe	50,0	40,0	Übernahme der ND gemäß Anlagenspiegel zu Maastrichtbetrieben (Gemma Listen)
3/0450001/14312	2014 - 307000 Kanaleinmündungsabgabe	50,0	40,0	Übernahme der ND gemäß Anlagenspiegel zu Maastrichtbetrieben (Gemma Listen)
3/0450001/14313	2015 - 307000 Kanaleinmündungsabgabe	50,0	40,0	Übernahme der ND gemäß Anlagenspiegel zu Maastrichtbetrieben (Gemma Listen)
3/0450001/14314	2016 - 307000 Kanaleinmündungsabgabe	50,0	40,0	Übernahme der ND gemäß Anlagenspiegel zu Maastrichtbetrieben (Gemma Listen)
3/0450001/14318	2015 - 300000 einmalige Investitionszuschüsse Bund	50,0	40,0	Übernahme der ND gemäß Anlagenspiegel zu Maastrichtbetrieben (Gemma Listen)

1. Nachtragsvoranschlag 2024

Stadtgemeinde Klosterneuburg

Nachweis Vermögen mit abgeänderter Nutzungsdauer

Konto	Bezeichnung	Nutzungsdauer lt. VRV	Abweichende Nutzungsdauer	Begründung
3/0450001/14319	2008 - 300000 einmalige Investitionszuschüsse Bund	50,0	40,0	Übernahme der ND gemäß Anlagenspiegel zu Maastrichtbetrieben (Gemma Listen)
3/0450001/14320	2005 - 300000 einmalige Investitionszuschüsse Bund	50,0	40,0	Übernahme der ND gemäß Anlagenspiegel zu Maastrichtbetrieben (Gemma Listen)
3/0450001/14322	2016 - 301000 einmalige Investitionszuschüsse Land	50,0	40,0	Übernahme der ND gemäß Anlagenspiegel zu Maastrichtbetrieben (Gemma Listen)
3/0450001/14323	2015 - 301000 einmalige Investitionszuschüsse Land	50,0	40,0	Übernahme der ND gemäß Anlagenspiegel zu Maastrichtbetrieben (Gemma Listen)
3/0450001/14324	2008 - 301000 einmalige Investitionszuschüsse Land	50,0	40,0	Übernahme der ND gemäß Anlagenspiegel zu Maastrichtbetrieben (Gemma Listen)
3/0450001/14325	2007 - 301000 einmalige Investitionszuschüsse Land	50,0	40,0	Übernahme der ND gemäß Anlagenspiegel zu Maastrichtbetrieben (Gemma Listen)
3/0450001/14326	2005 - 301000 einmalige Investitionszuschüsse Land	50,0	40,0	Übernahme der ND gemäß Anlagenspiegel zu Maastrichtbetrieben (Gemma Listen)
3/0450001/14327	2004 - 301000 einmalige Investitionszuschüsse Land	50,0	40,0	Übernahme der ND gemäß Anlagenspiegel zu Maastrichtbetrieben (Gemma Listen)
3/0450001/14328	2003 - 301000 einmalige Investitionszuschüsse Land	50,0	40,0	Übernahme der ND gemäß Anlagenspiegel zu Maastrichtbetrieben (Gemma Listen)
3/0450001/14329	2002 - 301000 einmalige Investitionszuschüsse Land	50,0	40,0	Übernahme der ND gemäß Anlagenspiegel zu Maastrichtbetrieben (Gemma Listen)
3/0450001/14331	2000 - 301000 einmalige Investitionszuschüsse Land	50,0	40,0	Übernahme der ND gemäß Anlagenspiegel zu Maastrichtbetrieben (Gemma Listen)
3/0450001/14332	1999 - 301000 einmalige Investitionszuschüsse Land	50,0	40,0	Übernahme der ND gemäß Anlagenspiegel zu Maastrichtbetrieben (Gemma Listen)
3/0450001/14333	1998 - 301000 einmalige Investitionszuschüsse Land	50,0	40,0	Übernahme der ND gemäß Anlagenspiegel zu Maastrichtbetrieben (Gemma Listen)
3/0450001/14334	1980-1996 - 307000 Kanaleinmündungsabgaben	50,0	40,0	Übernahme der ND gemäß Anlagenspiegel zu Maastrichtbetrieben (Gemma Listen)
3/0450001/14335	1997 - 307000 Kanaleinmündungsabgaben	50,0	40,0	Übernahme der ND gemäß Anlagenspiegel zu Maastrichtbetrieben (Gemma Listen)
3/0450001/14337	1999 - 307000 Kanaleinmündungsabgaben	50,0	40,0	Übernahme der ND gemäß Anlagenspiegel zu Maastrichtbetrieben (Gemma Listen)
3/0450001/14338	2000 - 307000 Kanaleinmündungsabgaben	50,0	40,0	Übernahme der ND gemäß Anlagenspiegel zu Maastrichtbetrieben (Gemma Listen)
3/0450001/14339	2001 - 307000 Kanaleinmündungsabgaben	50,0	40,0	Übernahme der ND gemäß Anlagenspiegel zu Maastrichtbetrieben (Gemma Listen)
3/0450002/13121	2015 - Grundfos Entleerungspumpe RÜB Kollersteig	13,0	5,0	Übernahme der ND gemäß Anlagenspiegel zu Maastrichtbetrieben (Gemma Listen)
3/0450002/13429	2021, Grundfos Brunnenpumpe	13,0	5,0	Übernahme der ND gemäß Anlagenspiegel zu Maastrichtbetrieben (Gemma Listen)
3/0450003/13102	2006 - Huber AG, Rechengutharke inkl. Montage	25,0	10,0	Übernahme der ND gemäß Anlagenspiegel zu Maastrichtbetrieben (Gemma Listen)
3/0450004/10962	2015 - Hebetechnik Krananlage Zentrifuge	13,0	10,0	Übernahme der ND gemäß Anlagenspiegel zu Maastrichtbetrieben (Gemma Listen)
3/0450004/10963	2014 - Sew Eurodrive Stirnradgetr.motor Faulturm 2	13,0	5,0	Übernahme der ND gemäß Anlagenspiegel zu Maastrichtbetrieben (Gemma Listen)

1. Nachtragsvoranschlag 2024

Stadtgemeinde Klosterneuburg

Nachweis Vermögen mit abgeänderter Nutzungsdauer

Konto	Bezeichnung	Nutzungsdauer lt. VRV	Abweichende Nutzungsdauer	Begründung
3/0450004/10965	2012 - 2 Stk. Spiralgehäusepumpen Umwälzstation	13,0	5,0	Übernahme der ND gemäß Anlagenspiegel zu Maastrichtbetrieben (Gemma Listen)
3/0450004/10967	2010 - Watt Drive, Getriebe für Eindicker 1	13,0	5,0	Übernahme der ND gemäß Anlagenspiegel zu Maastrichtbetrieben (Gemma Listen)
3/0450004/13105	2012 - 1 Stk. Spiralgehäusepumpen Umwälzstation	13,0	5,0	Übernahme der ND gemäß Anlagenspiegel zu Maastrichtbetrieben (Gemma Listen)
3/0450004/13108	2013 - Schubert Verteiler Umwälzstation, Einbindung in Leitsyst	13,0	10,0	Übernahme der ND gemäß Anlagenspiegel zu Maastrichtbetrieben (Gemma Listen)
3/0450004/13109	2013 - AMS Antriebsmotor für Vorklärbeckenschieber	13,0	10,0	Übernahme der ND gemäß Anlagenspiegel zu Maastrichtbetrieben (Gemma Listen)
3/0450004/13110	2013 - Schubert Verteiler Umwälzst. Elektroarb. Anbindung Leits	13,0	10,0	Übernahme der ND gemäß Anlagenspiegel zu Maastrichtbetrieben (Gemma Listen)
3/0450004/13112	2014 - ÖAG Schwimmschlammabzugskeilschieber	13,0	5,0	Übernahme der ND gemäß Anlagenspiegel zu Maastrichtbetrieben (Gemma Listen)
3/0450004/13113	2014 - Grundfos Pumpe Nutzw.br. Kläranl Inkl GS	13,0	5,0	Übernahme der ND gemäß Anlagenspiegel zu Maastrichtbetrieben (Gemma Listen)
3/0450004/13114	2014 - ABB AG Frequenz. Gebläse Belebungsbeck.	13,0	5,0	Übernahme der ND gemäß Anlagenspiegel zu Maastrichtbetrieben (Gemma Listen)
3/0450004/13116	2014 - Nutzwasserbrunnen elektr. Umrüstung + Einbindung Leits	13,0	10,0	Übernahme der ND gemäß Anlagenspiegel zu Maastrichtbetrieben (Gemma Listen)
3/0450004/13117	2014 - Schubert Beschickungsleitungen elektr. Umrüstung	13,0	10,0	Übernahme der ND gemäß Anlagenspiegel zu Maastrichtbetrieben (Gemma Listen)
3/0450004/13118	2015 - Schubert E-Umrüstungsarb. u. Anbindg. Leitsystem	13,0	5,0	Übernahme der ND gemäß Anlagenspiegel zu Maastrichtbetrieben (Gemma Listen)
3/0450004/13123	2016 - Schubert SPS Schlammumwälzstation	13,0	5,0	Übernahme der ND gemäß Anlagenspiegel zu Maastrichtbetrieben (Gemma Listen)
3/0450004/13124	2016 - Schubert Einbindung d. Schlammspiegelsensoren in Leits	13,0	5,0	Übernahme der ND gemäß Anlagenspiegel zu Maastrichtbetrieben (Gemma Listen)
3/0450004/13125	2016 - Hach 2 Stk. Schlammspiegelsensoren Nachklärbecken	13,0	5,0	Übernahme der ND gemäß Anlagenspiegel zu Maastrichtbetrieben (Gemma Listen)
3/0450004/13129	2018 - Getriebebau Nord Antriebsmotor ZKB 1.2	13,0	5,0	Übernahme der ND gemäß Anlagenspiegel zu Maastrichtbetrieben (Gemma Listen)
3/0450004/13141	2014 - Nutzwasserbrunnen elektr. Umrüstung + Einbindung Leits	13,0	10,0	Übernahme der ND gemäß Anlagenspiegel zu Maastrichtbetrieben (Gemma Listen)
3/0450006/10964	2013 - Xylem Tauschmotorpumpe PW Uraniagasse	13,0	5,0	Übernahme der ND gemäß Anlagenspiegel zu Maastrichtbetrieben (Gemma Listen)
3/0450006/13120	2015 - PVS SW Pumpe PW Hechenrosenweg	13,0	5,0	Übernahme der ND gemäß Anlagenspiegel zu Maastrichtbetrieben (Gemma Listen)
3/0450006/13122	2015 - Xylem SW Pumpe PW Reichergasse	13,0	5,0	Übernahme der ND gemäß Anlagenspiegel zu Maastrichtbetrieben (Gemma Listen)
3/0450006/13128	2018 - SW PVS-Pumpwerk J.Nagl.G. masch. Ausrüstung	13,0	5,0	Übernahme der ND gemäß Anlagenspiegel zu Maastrichtbetrieben (Gemma Listen)
3/0460002/10642	2016 - Gutenthaler Pumpe ZPW-Nirenburggasse	13,0	5,0	Übernahme der ND gemäß Anlagenspiegel zu Maastrichtbetrieben (Gemma Listen)
3/0460002/10644	2013 - Xylem Hochzonenpumpe 1 Zentralpumpwerk	13,0	5,0	Übernahme der ND gemäß Anlagenspiegel zu Maastrichtbetrieben (Gemma Listen)

1. Nachtragsvoranschlag 2024

Stadtgemeinde Klosterneuburg

Nachweis Vermögen mit abgeänderter Nutzungsdauer

Konto	Bezeichnung	Nutzungsdauer lt. VRV	Abweichende Nutzungsdauer	Begründung
3/0460002/10938	2017 - Xylem Unterwasserpumpe Brunnen V	13,0	10,0	Übernahme der ND gemäß Anlagenspiegel zu Maastrichtbetrieben (Gemma Listen)
3/0460002/12595	2018 - Xylem Frequenzumf. HZ-Pumpe2 ZPW-Nivenburggasse	13,0	5,0	Übernahme der ND gemäß Anlagenspiegel zu Maastrichtbetrieben (Gemma Listen)
3/0460002/13088	2011 - Xylem Unterwasserpumpe für Brunnen IV +V	13,0	5,0	Übernahme der ND gemäß Anlagenspiegel zu Maastrichtbetrieben (Gemma Listen)
3/0460002/13089	2013 - Xylem Niederzonenpumpe 1 Zentralpumpwerk	13,0	5,0	Übernahme der ND gemäß Anlagenspiegel zu Maastrichtbetrieben (Gemma Listen)
3/0460002/13090	2014 - Xylem Water Sol. Pumpe PW Stierwiese	13,0	5,0	Übernahme der ND gemäß Anlagenspiegel zu Maastrichtbetrieben (Gemma Listen)
3/0460002/13091	2016 - Xylem HZ-Pumpe ZPW-Nivenburggasse	13,0	5,0	Übernahme der ND gemäß Anlagenspiegel zu Maastrichtbetrieben (Gemma Listen)
3/0460002/13092	2016 - Xylem Pumpen PW-Dietschen	13,0	5,0	Übernahme der ND gemäß Anlagenspiegel zu Maastrichtbetrieben (Gemma Listen)
3/0460002/13093	2018 - Spiral Reihls 1 Kompressor Aircraft Top 5,5KW..	13,0	5,0	Übernahme der ND gemäß Anlagenspiegel zu Maastrichtbetrieben (Gemma Listen)
3/0460002/13588	2021, Xylem Unterwasserpumpe Brunnen III Kuhau	13,0	5,0	Betriebsgewöhnliche ND laut Fachabteilung
3/0460002/13591	2022, Xylem Unterwasserpumpe Windischhütte	13,0	5,0	Betriebsgewöhnliche ND laut Fachabteilung
3/0460003/14360	2004 - 301000 einmalige Investitionszuschüsse Land	33,0	25,0	Übernahme der ND gemäß Anlagenspiegel zu Maastrichtbetrieben (Gemma Listen)
3/0460003/14361	2003 - 301000 einmalige Investitionszuschüsse Land	33,0	25,0	Übernahme der ND gemäß Anlagenspiegel zu Maastrichtbetrieben (Gemma Listen)
3/0460003/14365	2001 - 301000 einmalige Investitionszuschüsse Land	33,0	25,0	Übernahme der ND gemäß Anlagenspiegel zu Maastrichtbetrieben (Gemma Listen)
3/0460003/14366	2000 - 301000 einmalige Investitionszuschüsse Land	33,0	25,0	Übernahme der ND gemäß Anlagenspiegel zu Maastrichtbetrieben (Gemma Listen)
3/0460003/14367	1999 - 301000 einmalige Investitionszuschüsse Land	33,0	25,0	Übernahme der ND gemäß Anlagenspiegel zu Maastrichtbetrieben (Gemma Listen)
3/0460003/14368	1998 - 301000 einmalige Investitionszuschüsse Land	33,0	25,0	Übernahme der ND gemäß Anlagenspiegel zu Maastrichtbetrieben (Gemma Listen)
3/0460003/14369	1998 - 300000 einmalige Investitionszuschüsse Bund	33,0	25,0	Übernahme der ND gemäß Anlagenspiegel zu Maastrichtbetrieben (Gemma Listen)
3/0460003/14370	2000 - 300000 einmalige Investitionszuschüsse Bund	33,0	25,0	Übernahme der ND gemäß Anlagenspiegel zu Maastrichtbetrieben (Gemma Listen)
3/0460003/14371	2002 - 300000 einmalige Investitionszuschüsse Bund	33,0	25,0	Übernahme der ND gemäß Anlagenspiegel zu Maastrichtbetrieben (Gemma Listen)
3/0460003/14399	2002 - 307000 Wasseranschlussabgabe	33,0	25,0	Übernahme der ND gemäß Anlagenspiegel zu Maastrichtbetrieben (Gemma Listen)
3/0460003/14400	2003 - 307000 Wasseranschlussabgabe	33,0	25,0	Übernahme der ND gemäß Anlagenspiegel zu Maastrichtbetrieben (Gemma Listen)
3/0460003/14401	2004 - 307000 Wasseranschlussabgabe	33,0	25,0	Übernahme der ND gemäß Anlagenspiegel zu Maastrichtbetrieben (Gemma Listen)
3/0460003/14402	2005 - 307000 Wasseranschlussabgabe	33,0	25,0	Übernahme der ND gemäß Anlagenspiegel zu Maastrichtbetrieben (Gemma Listen)

1. Nachtragsvoranschlag 2024

Stadtgemeinde Klosterneuburg

Nachweis Vermögen mit abgeänderter Nutzungsdauer

Konto	Bezeichnung	Nutzungsdauer lt. VRV	Abweichende Nutzungsdauer	Begründung
3/0460003/14403	2006 - 307000 Wasseranschlussabgabe	33,0	25,0	Übernahme der ND gemäß Anlagenspiegel zu Maastrichtbetrieben (Gemma Listen)
3/0460003/14404	2007 - 307000 Wasseranschlussabgabe	33,0	25,0	Übernahme der ND gemäß Anlagenspiegel zu Maastrichtbetrieben (Gemma Listen)
3/0460003/14405	2008 - 307000 Wasseranschlussabgabe	33,0	25,0	Übernahme der ND gemäß Anlagenspiegel zu Maastrichtbetrieben (Gemma Listen)
3/0460003/14406	2009 - 307000 Wasseranschlussabgabe	33,0	25,0	Übernahme der ND gemäß Anlagenspiegel zu Maastrichtbetrieben (Gemma Listen)
3/0460003/14407	2010 - 307000 Wasseranschlussabgabe	33,0	25,0	Übernahme der ND gemäß Anlagenspiegel zu Maastrichtbetrieben (Gemma Listen)
3/0460003/14408	2011 - 307000 Wasseranschlussabgabe	33,0	25,0	Übernahme der ND gemäß Anlagenspiegel zu Maastrichtbetrieben (Gemma Listen)
3/0460003/14409	2012 - 307000 Wasseranschlussabgabe	33,0	25,0	Übernahme der ND gemäß Anlagenspiegel zu Maastrichtbetrieben (Gemma Listen)
3/0460003/14410	2013 - 307000 Wasseranschlussabgabe	33,0	25,0	Übernahme der ND gemäß Anlagenspiegel zu Maastrichtbetrieben (Gemma Listen)
3/0460003/14411	2014 - 307000 Wasseranschlussabgabe	33,0	25,0	Übernahme der ND gemäß Anlagenspiegel zu Maastrichtbetrieben (Gemma Listen)
3/0460003/14412	2015 - 307000 Wasseranschlussabgabe	33,0	25,0	Übernahme der ND gemäß Anlagenspiegel zu Maastrichtbetrieben (Gemma Listen)
3/0460003/14413	2016 - 307000 Wasseranschlussabgabe	33,0	25,0	Übernahme der ND gemäß Anlagenspiegel zu Maastrichtbetrieben (Gemma Listen)
4/0040012/12710	2018 - 050800 Ausbau öff. Beleuchtung (a.o.H.)	15,0	20,0	Übernahme der ND gemäß Anlagenspiegel zu Maastrichtbetrieben (Gemma Listen)
4/0150001/11080	2017 - 040000 BMW WU 99VV	8,0	2,0	Restnutzungsdauer nach Übernahme aus Leasingvertrag
4/0290007/14309	2010 - Blockflöten	20,0	5,0	Betriebsgewöhnliche ND laut Fachabteilung
4/0290007/14310	2018 - Blockflöte	20,0	5,0	Betriebsgewöhnliche ND laut Fachabteilung
4/0440001/13456	2015 - 728120 Lizenzen Upgrade auf Version Corporate 10	10,0	5,0	Betriebsgewöhnliche ND laut Fachabteilung
4/0440001/13457	2015 - 728120 Lizenzen Upgrade auf Version Corporate 11	10,0	5,0	Betriebsgewöhnliche ND laut Fachabteilung
4/0440001/13458	2016 - 728120 Lizenzen Windows Server 2016 Datacenter Editio	10,0	5,0	Betriebsgewöhnliche ND laut Fachabteilung
4/0440001/13459	2016 - 728120 Lizenzen Upgrade auf Version Corporate 12	10,0	5,0	Betriebsgewöhnliche ND laut Fachabteilung
4/0440001/13460	2016 - 728120 Lizenzen Veritas Backup Exec 16 (Versionsanpa	10,0	5,0	Betriebsgewöhnliche ND laut Fachabteilung
4/0440001/13461	2017 - 728120 Lizenzen 8x 9EM-00264 WinSvrSTDCore 2016 S	10,0	5,0	Betriebsgewöhnliche ND laut Fachabteilung
4/0440001/13464	2017 - 728120 Lizenzen 1 Stk. MS Project Lizenz Standard	10,0	5,0	Betriebsgewöhnliche ND laut Fachabteilung
4/0440001/13465	2019 - 728120 Lizenzen MS Project Standard 2019 - Lizenz	10,0	5,0	Betriebsgewöhnliche ND laut Fachabteilung
4/0440001/13466	2017 - 728120 Lizenzen WebOffice user management Enterpris	10,0	5,0	Betriebsgewöhnliche ND laut Fachabteilung
4/0440001/13467	2017 - 728120 Lizenzen 5 Stk. MS Project Lizenzen Standard 20	10,0	5,0	Betriebsgewöhnliche ND laut Fachabteilung
4/0440001/13468	2017 - 728120 Lizenzen Update der Dom ELS-Software auf Ser	10,0	5,0	Betriebsgewöhnliche ND laut Fachabteilung
4/0440001/13470	2018 - 728120 Lizenzen k5 Finanz-Wirtschaftshof Rechnungsnr.	10,0	5,0	Betriebsgewöhnliche ND laut Fachabteilung
4/0440001/13471	2015 - 728120 Lizenzen Schullizenz Sachunterricht Deutsch 2-4	10,0	8,0	Betriebsgewöhnliche ND laut Fachabteilung
4/0440001/13472	2018 - 728120 Lizenzen Grundkurs Lesetechnik Teil1; Grundkur	10,0	8,0	Betriebsgewöhnliche ND laut Fachabteilung
4/0440001/13473	2018 - 728120 Lizenzen Blitzrechnen 1/2; Blitzrechnen 3/4 - Net	10,0	8,0	Betriebsgewöhnliche ND laut Fachabteilung
4/0440001/13476	2016 - 728120 Lizenzen Parametrierung/Implementierung MoKI	10,0	5,0	Betriebsgewöhnliche ND laut Fachabteilung

1. Nachtragsvoranschlag 2024

Stadtgemeinde Klosterneuburg

Nachweis Vermögen mit abgeänderter Nutzungsdauer

Konto	Bezeichnung	Nutzungsdauer lt. VRV	Abweichende Nutzungsdauer	Begründung
4/0440001/13478	2019 - 070100 Software und Lizenzen	10,0	8,5	Betriebsgewöhnliche ND lt. Fachabteilung
4/0440001/13480	2019 - 070100 ELAK: Iris Powerscan	10,0	7,0	Betriebsgewöhnliche ND laut Fachabteilung
5/0110002/11046	2017 - Steinheimer, 2 Altölsammelbehälter	10,0	8,0	Übernahme der ND gemäß Anlagenspiegel zu Maastrichtbetrieben (Gemma Listen)
5/0150001/12597	2018 - VW CAddy Kastenwagen TDI TU566FF	8,0	5,0	Übernahme der ND gemäß Anlagenspiegel zu Maastrichtbetrieben (Gemma Listen)
5/0150002/01771	2016 - VW Caddy WU 570 HB	10,0	5,0	Übernahme der ND gemäß Anlagenspiegel zu Maastrichtbetrieben (Gemma Listen)
5/0220002/11006	2017 - MAN 28.460 mit JOAB Abrollkipper TU 452EY	10,0	8,0	Übernahme der ND gemäß Anlagenspiegel zu Maastrichtbetrieben (Gemma Listen)
5/0220002/11007	2017 - Ascendum, Gabelrahmen und Zinken für Rad	10,0	5,0	Übernahme der ND gemäß Anlagenspiegel zu Maastrichtbetrieben (Gemma Listen)
5/0220002/11041	2017 - Stift Stahl- u. Containerbau, 1 Deckelcontainer	10,0	8,0	Übernahme der ND gemäß Anlagenspiegel zu Maastrichtbetrieben (Gemma Listen)
5/0220002/11042	2017 - Stift Stahl- u. Containerbau, 2 Abrollcontainer	10,0	8,0	Übernahme der ND gemäß Anlagenspiegel zu Maastrichtbetrieben (Gemma Listen)
5/0240001/13433	2019 - Zisser Honda Rasenmäher	10,0	5,0	Übernahme der ND gemäß Anlagenspiegel zu Maastrichtbetrieben (Gemma Listen)
5/0290001/10991	2014 - Berger Arbeitskorb f Stapler	8,0	10,0	Übernahme der ND gemäß Anlagenspiegel zu Maastrichtbetrieben (Gemma Listen)
5/0290001/12687	2018 - Kärcher Teleskopstrahlrohr u. Adapter	8,0	5,0	Übernahme der ND gemäß Anlagenspiegel zu Maastrichtbetrieben (Gemma Listen)
5/0290001/13086	2017 - Zisser Motorsense Honda	8,0	5,0	Übernahme der ND gemäß Anlagenspiegel zu Maastrichtbetrieben (Gemma Listen)
5/0290001/13135	2014 - Granit Schlauchpresse	8,0	10,0	Übernahme der ND gemäß Anlagenspiegel zu Maastrichtbetrieben (Gemma Listen)
5/0300002/00001	Wasserzähler verbaut	10,0	0,0	Festwertverfahren
5/0430001/14164	2019 - 070100 Lizenzen	0,0	3,0	Betriebsgewöhnliche ND laut Fachabteilung
5/0450002/12694	2018 - Schubert Sanierung Steuerung RÜB Pater Abel	13,0	10,0	Übernahme der ND gemäß Anlagenspiegel zu Maastrichtbetrieben (Gemma Listen)
5/0450004/12684	2018 - Elster-Instromet Faulgaszähler BHKW	13,0	5,0	Übernahme der ND gemäß Anlagenspiegel zu Maastrichtbetrieben (Gemma Listen)
5/0450004/12689	2018 - Xylem 3 Stk. Kugelrückschlagventile Aufeldgasse	13,0	10,0	Übernahme der ND gemäß Anlagenspiegel zu Maastrichtbetrieben (Gemma Listen)
5/0450004/12690	2018 - Winkhaus 4 Stk. Zylinder	13,0	5,0	Übernahme der ND gemäß Anlagenspiegel zu Maastrichtbetrieben (Gemma Listen)
5/0450004/13111	2014 - Jumo 2 Stück Temperaturfühler Faulturm 2	13,0	5,0	Übernahme der ND gemäß Anlagenspiegel zu Maastrichtbetrieben (Gemma Listen)
5/0450004/13126	2017 - Hach Lange GmbH, LDO-Prozesssonde	13,0	2,0	Übernahme der ND gemäß Anlagenspiegel zu Maastrichtbetrieben (Gemma Listen)
5/0450004/13127	2017 - Krohne GmbH, Faulgasanfallszähler	13,0	5,0	Übernahme der ND gemäß Anlagenspiegel zu Maastrichtbetrieben (Gemma Listen)
5/0450006/13130	2018 - Xylem 3 Stk. Schmutzwasserpumpen Aufeldg.	13,0	5,0	Übernahme der ND gemäß Anlagenspiegel zu Maastrichtbetrieben (Gemma Listen)

1. Nachtragsvoranschlag 2024

Stadtgemeinde Klosterneuburg

Nachweis Vermögen mit abgeänderter Nutzungsdauer

Konto	Bezeichnung	Nutzungsdauer lt. VRV	Abweichende Nutzungsdauer	Begründung
5/0500001/12686	2018 - Deckelcontainer für Rechengut	8,0	10,0	Übernahme der ND gemäß Anlagenspiegel zu Maastrichtbetrieben (Gemma Listen)

MFP - Ergebnishaushalt Gesamt 1. Ebene
- interne Vergütungen enthalten

1. Nachtragsvoranschlag 2024 (Plan 2025 - 2028)

Stadtgemeinde Klosterneuburg

MFP - Ergebnishaushalt Gesamt 1. Ebene - interne Vergütungen enthalten

MVAG	Mittelverwendungs- und -aufbringungsgruppen (1. Ebene)	VA 2024 inkl. NVA	Plan 2025	Plan 2026	Plan 2027	Plan 2028
211	Erträge aus der operativen Verwaltungstätigkeit	83.584.100,00	83.726.500,00	85.323.900,00	87.842.100,00	89.895.000,00
212	Erträge aus Transfers	8.447.100,00	6.496.000,00	6.360.900,00	6.070.500,00	5.378.400,00
213	Finanzerträge	165.100,00	90.100,00	90.100,00	90.100,00	90.100,00
21	Summe Erträge	92.196.300,00	90.312.600,00	91.774.900,00	94.002.700,00	95.363.500,00
221	Personalaufwand	29.385.000,00	31.032.900,00	30.162.000,00	31.200.000,00	32.158.200,00
222	Sachaufwand	37.465.700,00	34.921.200,00	33.526.200,00	33.431.400,00	32.746.300,00
223	Transferaufwand	28.189.500,00	29.361.200,00	30.337.500,00	31.561.600,00	32.634.300,00
224	Finanzaufwand	1.281.700,00	1.812.900,00	2.216.500,00	2.302.700,00	2.233.200,00
22	Summe Aufwendungen	96.321.900,00	97.128.200,00	96.242.200,00	98.495.700,00	99.772.000,00
SA0	Saldo (0) Nettoergebnis (21 - 22)	-4.125.600,00	-6.815.600,00	-4.467.300,00	-4.493.000,00	-4.408.500,00
230	Entnahmen von Haushaltsrücklagen	8.600.900,00	1.542.000,00	2.689.600,00	751.600,00	705.500,00
240	Zuweisungen an Haushaltsrücklagen	2.093.700,00	715.000,00	120.000,00	121.000,00	0,00
SA01	Saldo (01) Haushaltsrücklagen (230 - 240)	6.507.200,00	827.000,00	2.569.600,00	630.600,00	705.500,00
SA00	Saldo (00) Nettoergebnis nach Haushaltsrücklagen (Saldo 0 + Saldo 01)	2.381.600,00	-5.988.600,00	-1.897.700,00	-3.862.400,00	-3.703.000,00

MFP - Finanzierungshaushalt Gesamt 1. Ebene
- interne Vergütungen enthalten

1. Nachtragsvoranschlag 2024 (Plan 2025 - 2028)

Stadtgemeinde Klosterneuburg

MFP - Finanzierungshaushalt Gesamt 1. Ebene - interne Vergütungen enthalten

MVAG	Mittelverwendungs- und -aufbringungsgruppen (1. Ebene)	VA 2024 inkl. NVA	Plan 2025	Plan 2026	Plan 2027	Plan 2028
OPERATIVE GEBARUNG						
311	Einzahlungen aus operativer Verwaltungstätigkeit	82.129.600,00	82.282.700,00	84.140.200,00	86.098.500,00	88.119.300,00
312	Einzahlungen aus Transfers	7.015.500,00	4.630.200,00	4.558.900,00	4.278.900,00	3.779.600,00
313	Einzahlungen aus Finanzerträgen	165.100,00	90.100,00	90.100,00	90.100,00	90.100,00
31	Summe Einzahlungen operative Gebarung	89.310.200,00	87.003.000,00	88.789.200,00	90.467.500,00	91.989.000,00
321	Auszahlungen aus Personalaufwand	28.265.100,00	28.943.700,00	29.647.000,00	30.695.700,00	31.678.300,00
322	Auszahlungen aus Sachaufwand	28.347.700,00	26.647.500,00	25.504.900,00	25.648.300,00	25.286.500,00
323	Auszahlungen aus Transfers	27.425.200,00	28.771.200,00	30.297.500,00	31.521.600,00	32.594.300,00
324	Auszahlungen aus Finanzaufwand	1.281.700,00	1.812.900,00	2.216.500,00	2.302.700,00	2.233.200,00
32	Summe Auszahlungen operative Gebarung	85.319.700,00	86.175.300,00	87.665.900,00	90.168.300,00	91.792.300,00
SA1	Saldo (1) Geldfluss aus der operativen Gebarung (31 – 32)	3.990.500,00	827.700,00	1.123.300,00	299.200,00	196.700,00
INVESTIVE GEBARUNG						
331	Einzahlungen aus der Investitionstätigkeit	90.000,00	0,00	0,00	50.000,00	0,00
332	Einzahlungen aus der Rückzahlung von Darlehen sowie gewährten Vorschüssen	7.700,00	6.200,00	5.400,00	5.400,00	5.400,00
333	Einzahlungen aus Kapitaltransfers	4.678.700,00	3.194.600,00	4.421.300,00	3.478.300,00	1.398.800,00
33	Summe Einzahlungen investive Gebarung	4.776.400,00	3.200.800,00	4.426.700,00	3.533.700,00	1.404.200,00
341	Auszahlungen aus der Investitionstätigkeit	22.294.600,00	22.002.800,00	19.178.100,00	8.057.100,00	2.288.000,00
342	Auszahlungen aus der Gewährung von Darlehen sowie gewährten Vorschüssen	20.000,00	20.000,00	20.000,00	20.000,00	20.000,00
343	Auszahlungen aus Kapitaltransfers	764.300,00	590.000,00	40.000,00	40.000,00	40.000,00
34	Summe Auszahlungen investive Gebarung	23.078.900,00	22.612.800,00	19.238.100,00	8.117.100,00	2.348.000,00
SA2	Saldo (2) Geldfluss aus der investiven Gebarung (33 – 34)	-18.302.500,00	-19.412.000,00	-14.811.400,00	-4.583.400,00	-943.800,00
SA3	Saldo (3) Nettofinanzierungssaldo (Saldo 1 + Saldo 2)	-14.312.000,00	-18.584.300,00	-13.688.100,00	-4.284.200,00	-747.100,00

1. Nachtragsvoranschlag 2024 (Plan 2025 - 2028)

Stadtgemeinde Klosterneuburg

MFP - Finanzierungshaushalt Gesamt 1. Ebene - interne Vergütungen enthalten

MVAG	Mittelverwendungs- und -aufbringungsgruppen (1. Ebene)	VA 2024 inkl. NVA	Plan 2025	Plan 2026	Plan 2027	Plan 2028
FINANZIERUNGSTÄTIGKEIT						
351	Einzahlungen aus der Aufnahme von Finanzschulden	10.029.100,00	15.930.000,00	10.538.600,00	3.765.000,00	500.000,00
353	Einzahlungen infolge eines Kapitaltausches bei derivativen Finanzinstrumenten mit Grundgeschäft	0,00	0,00	0,00	0,00	0,00
355	Einzahlungen aus dem Abgang von Finanzinstrumenten	0,00	0,00	0,00	0,00	0,00
35	Summe Einzahlungen aus der Finanzierungstätigkeit	10.029.100,00	15.930.000,00	10.538.600,00	3.765.000,00	500.000,00
361	Auszahlungen aus der Tilgung von Finanzschulden	3.604.900,00	3.533.700,00	3.861.800,00	3.943.400,00	4.814.500,00
363	Auszahlungen infolge eines Kapitaltausches bei derivativen Finanzinstrumenten mit Grundgeschäft	0,00	0,00	0,00	0,00	0,00
365	Auszahlungen für den Erwerb von Finanzinstrumenten	0,00	0,00	0,00	0,00	0,00
36	Summe Auszahlungen aus der Finanzierungstätigkeit	3.604.900,00	3.533.700,00	3.861.800,00	3.943.400,00	4.814.500,00
SA4	Saldo (4) Geldfluss aus der Finanzierungstätigkeit (35 – 36)	6.424.200,00	12.396.300,00	6.676.800,00	-178.400,00	-4.314.500,00
SA5	Saldo (5) Geldfluss aus der voranschlagswirksamen Gebarung (Saldo 3 + Saldo 4)	-7.887.800,00	-6.188.000,00	-7.011.300,00	-4.462.600,00	-5.061.600,00

MFP - Schuldenentwicklung

1. Nachtragsvoranschlag 2024 (Plan 2025 - 2028)

Stadtgemeinde Klosterneuburg

MFP - Schuldenentwicklung

Bezeichnung	VA 2024	Plan 2025	Plan 2026	Plan 2027	Plan 2028
Gesamte Schulden					
Buchwert 01.01.	42.818.100	49.242.300	62.054.600	68.614.100	67.485.000
Zugang	10.029.100	16.312.800	10.538.100	3.865.000	500.000
Tilgung	3.604.900	3.500.400	3.828.500	3.910.100	4.808.000
Buchwert 31.12.	49.242.300	62.054.700	68.764.200	68.569.000	63.177.000
Zinsen	1.228.800	1.741.900	2.069.500	2.240.500	2.173.100
Ersätze	484.400	572.000	559.700	510.900	346.500
Gesamt-Schuldendienst	4.833.700	5.242.300	5.898.000	6.150.600	6.981.100
nicht Maastricht-relevante Schulden					
Buchwert 01.01.	26.119.500	27.181.700	30.916.200	33.259.200	32.929.300
Zugang	3.274.900	5.922.800	4.491.900	2.725.000	100.000
Tilgung	2.212.700	2.188.200	2.148.800	1.970.900	2.376.000
Buchwert 31.12.	27.181.700	30.916.300	33.259.300	34.013.300	30.653.300
Zinsen	864.000	1.011.800	1.070.000	1.117.900	1.057.000
Ersätze	373.200	364.400	330.400	273.300	250.800
Gesamt-Schuldendienst	3.076.700	3.200.000	3.218.800	3.088.800	3.433.000
Maastricht-relevante Schulden					
Buchwert 01.01.	16.698.600	22.060.600	31.138.400	35.354.900	34.555.700
Zugang	6.754.200	10.390.000	6.046.200	1.140.000	400.000
Tilgung	1.392.200	1.312.200	1.679.700	1.939.200	2.432.000
Buchwert 31.12.	22.060.600	31.138.400	35.504.900	34.555.700	32.523.700
Zinsen	364.800	730.100	999.500	1.122.600	1.116.100
Ersätze	111.200	207.600	229.300	237.600	95.700
Gesamt-Schuldendienst	1.757.000	2.042.300	2.679.200	3.061.800	3.548.100

